

TABLE DES MATIERES

Composition du Conseil communal et du Conseil général	2
Message sur les comptes.....	3
Comptes de fonctionnement par service	
Récapitulatif	65
Administration générale	66
Finances	70
Enfance, écoles et cohésion sociale	73
Police locale et mobilité	84
Génie civil, environnement et énergie.....	88
Urbanisme et architecture	102
Informatique.....	111
Culture	113
Sports.....	116
Aide sociale	123
Curatelles d'adultes	125
Ressources humaines	126
Service juridique	127
Agglomération.....	128
Comptes par natures.....	129
Compte des investissements.....	138
Bilan	148

CONSEIL COMMUNAL

M. STEIERT Thierry, Syndic

M. DIETRICH Laurent, Vice-Syndic
Mme BALLMER Mirjam, Conseillère communale

M. NOBS Pierre-Olivier, Conseiller communal
M. MOUSSA Elias, Conseiller communal

CONSEIL GENERAL

(Etat au 29 avril 2025)

M. Aebischer David	PLR	Mme Gex Océane	PLR	Mme Piller Nadège	PS
Mme Andrea Diana	Vert·e·s	Mme Goy Camille	Vert·e·s	M. Pochon Thierry	Vert·e·s
Mme Bakajika Kabasu Véronique	PS	Mme Grady Véronique	PLR	M. Rebetez Niels	Vert·e·s
M. Berisha Ibrahim	Le Centre/PVL	M. Grin Grégory	PLR	Mme Revaz Caroline	Le Centre/PVL
M. Bourgarel Gilles	Vert·e·s	M. Jelk Guy-Noël	PS	Mme Rey-Baeriswyl Marie-Claire	CG-PCS
M. Bourrier Hervé	PS	M. Jolissaint Robin	PS	M. Ruffieux David	Vert·e·s
Mme Butty Revaz Anne	Le Centre/PVL	Mme Jordan Marine	PS	M. Rugo Claudio	PA
Mme Cardoso de Matos-Berger Denise	PS	M. Jordan Samuel	PS	M. Sacerdoti Alexandre	Le Centre/PVL
M. Casazza Raphaël	PLR	M. Jordan Simon	CG-PCS	Mme Schaller Alicia	Vert·e·s
Mme Cattin Kuster Josée	Vert·e·s	Mme Jungo Adeline	PS	M. Schenker Claude	Le Centre/PVL
Mme Chauderna Margot	Vert·e·s	Mme Kohler Valérie	Le Centre/PVL	Mme Seewer Leyla	PS
Mme Cheda Béa	CG-PCS	M. Krienbühl David	PLR	Mme Sob Isabelle	Le Centre/PVL
Mme Chopard Caroline	Vert·e·s	Mme Liu Baier Ming	UDC	M. Stöckli Jérémie	Vert·e·s
Mme Collaud Margaret	Le Centre/PVL	Mme Mauron Valentine	Vert·e·s	Mme Tognola Giulia	Vert·e·s
M. Collaud Oliver	Vert·e·s	Mme Mendez Monica	Vert·e·s	M. Uldry José	UDC
M. De Reyff Charles	Le Centre/PVL	Mme Menétrey Fabienne	Vert·e·s	M. Vacher Jean-Thomas	Le Centre/PVL
Mme Delaloye Sophie	PS	M. Miche François	PS	M. Violi Nicolas	PS
Mme Delarze Fanny	PS	Mme Mosoba Immaculée	PS	M. Vonlanthen Marc	PS
M. Dick Johan	UDC	M. Müller Florian	PS	Mme Wattendorff Lea	Vert·e·s
Mme Etter Fabienne	Le Centre/PVL	M. Murith Simon	Le Centre/PVL	M. Wicht Pascal	UDC
Mme Fernandes Sofia	CG-PCS	M. Nazheskin Andrey	UDC	Mme Wicky Collaud Chantal	CG-PCS
M. Fessler Raphaël	Le Centre/PVL	Mme Niederhäuser Elena-Lavinia	PS	M. Woeffray Laurent	PS
M. Feyer Nicolas	Le Centre/PVL	Mme Nobs Elisa	CG-PCS	M. Wolhauser Jean-Pierre	PLR
M. Fonjallaz Jérémie	PS	Mme Noll Bettina	Vert·e·s	M. Yerly-Brault François	Vert·e·s
Mme Fontes Martins Ana Teresa	Le Centre/PVL	M. Page Maurice	CG-PCS	Mme Zahnd Laura	Vert·e·s
Mme Gerber Sonja	PS	M. Papaux David	UDC	Mme Zainal Chloé	Vert·e·s
M. Gex Jean-Noël	PLR	M. Perritaz Pierre-Alain	PS		

TABLE DES MATIERES DU MESSAGE

CHAPITRE I. RÉSUMÉ	4
CHAPITRE II. ANALYSE PAR NATURE	6
A. Examen de détail de l'évolution des revenus	6
1. Observations générales	6
2. Grands écarts au compte de résultat	7
a) Diminution de revenus	7
b) Augmentation de revenus	7
3. Revenus fiscaux	8
a) Impôt des personnes physiques	8
b) Impôt à la source	9
c) Impôt des personnes morales	10
d) Contribution immobilière	10
e) Impôt sur les gains immobiliers	11
f) Impôt sur les droits de mutations immobilières	11
g) Impôt sur les prestations et bénéfices en capital	11
h) Impôt sur les successions	11
B. Examen de détail de l'évolution des charges	11
1. Observations générales	11
2. Grands écarts au compte de résultat	12
a) Augmentation de charges	12
b) Diminution de charges	12
3. Charges du personnel	13
4. Charges financières	13
a) Tableau des emprunts à long terme au 31.12.2024	13
b) Tableau des emprunts à court terme au 31.12.2024	14
c) Intérêts passifs des emprunts	14
CHAPITRE III. ANALYSE PAR SERVICE	15
A. Commentaires par rubrique	17
1. Administration générale	18
2. Finances	18
3. Enfance, écoles et cohésion sociale	19
4. Police locale et mobilité	20
5. Génie civil, environnement et énergie	20
6. Urbanisme et architecture	22
7. Informatique	23
8. Culture	23
9. Sports	23
10. Aide sociale	24
11. Ressources humaines	25
12. Service juridique	25
13. Agglomération	25

CHAPITRE IV. ANALYSE DU BILAN	25
A. Actif du bilan	25
1. Patrimoine financier	25
2. Patrimoine administratif	26
B. Passif du bilan	27
1. Capitaux de tiers	27
2. Capitaux propres	27
CHAPITRE V. COMPTE DES INVESTISSEMENTS 2024	27
A. Investissements clôturés au 31.12.2024	28
B. Amortissements	32
CHAPITRE VI. TABLEAU DES FLUX DE TRÉSORERIE	32
CHAPITRE VII. INDICATEURS	32
CHAPITRE VIII. MISE EN PERSPECTIVE DU PLAN FINANCIER	33
A. Vision du Conseil communal	34
CHAPITRE IX. CONCLUSION	35
CHAPITRE X. ANNEXES AUX COMPTES	38
A. Principes d'établissement des comptes	38
B. Compte de résultat (comptes, budget, écart)	39
C. Bilan	40
D. Tableau des flux de trésorerie	41
E. Etat du capital propre	42
F. Tableau des immobilisations	43
G. Tableau des provisions	61
H. Tableau des participations	62
I. Tableau des garanties	63
J. Indicateurs	64



MESSAGE DU CONSEIL COMMUNAL AU CONSEIL GENERAL

(du 15 avril 2025)

51 - 2021-2026 : Comptes de la Ville de Fribourg pour l'exercice 2024

Madame la Présidente,
Mesdames et Messieurs les membres du Conseil général,

Le Conseil communal a l'honneur de vous présenter le Message sur le résultat des comptes de la Ville pour l'exercice 2024 :

Total des revenus	299 366 609.68
Total des charges	304 534 521.93
d'où un excédent de charges de	-5 167 912.25

CHAPITRE I.

Résumé

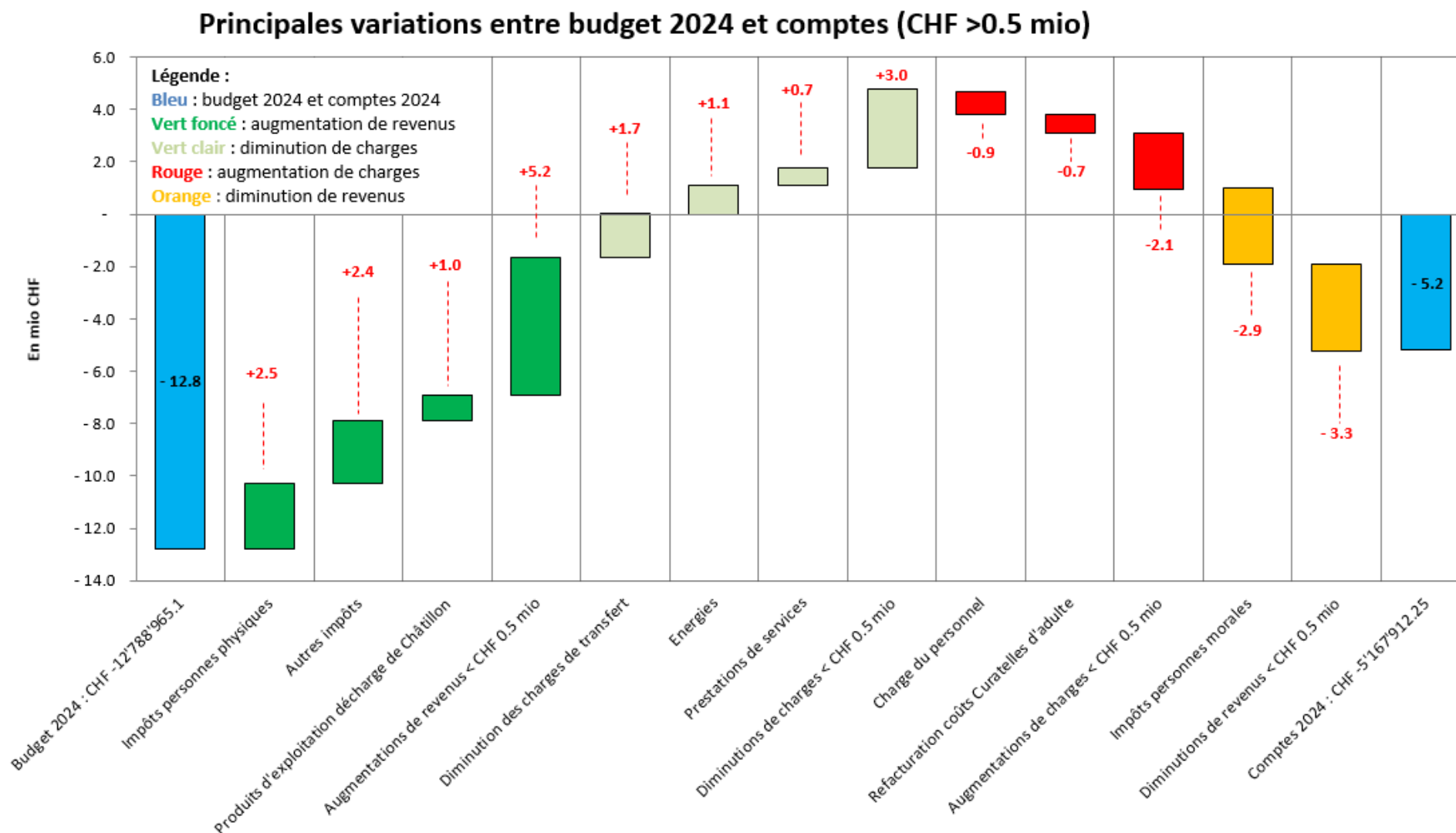
Le compte de résultat de la Ville de Fribourg présente, à la clôture de l'année 2024, **un déficit de CHF 5.2 mio (2.0% du total des recettes hors imputations)**, une situation qui ne s'était pas reproduite depuis les comptes 2013. Ce résultat présente néanmoins une situation moins négative que projetée avec un budget 2024 qui s'annonçait déficitaire de CHF 12.8 mio (amélioration de CHF 7.6 mio, soit 2.9% des recettes budgétées hors imputations). A noter que l'exactitude de la planification s'améliore nettement grâce à l'absence d'effets extraordinaires notables.

Contrairement à l'exercice 2023, les comptes 2024 ne contiennent pas d'éléments exceptionnels significatifs, le déficit présenté étant ainsi considéré comme épuré. Pour rappel, le bénéfice épuré opérationnel 2023 était de CHF 3.7 mio, ce qui représente une détérioration du résultat de CHF -8.9 mio d'un an à l'autre.

Le résultat contient donc les effets principaux suivants par rapport au Budget 2024 :

- Les recettes d'impôts sont globalement supérieures au budget de CHF 2.1 mio, écart provenant essentiellement des impôts sur les personnes physiques, notamment sur la part provenant de l'impôt sur la fortune ;
- Les charges de transfert sont en-dessous des niveaux budgétés pour CHF 1.7 mio, grâce notamment à l'Agglo, à la facture de participation au trafic régional ainsi que des tâches dédiées au RSS ;
- Les dépenses liées aux énergies (eau, gaz, électricité, CAD et contracting) n'ont pas été aussi importantes que prévu au budget pour CHF 1.1 mio, bien que l'augmentation des tarifs génère une hausse des dépenses de l'ordre de 10% par rapport aux comptes 2023 ;
- Le bénéfice d'exploitation de la décharge de Châtillon est supérieur aux attentes budgétaires, notamment grâce à des volumes stockés plus importants que prévu en 2024 ainsi qu'à un mix-prix favorable (CHF +1.0 mio) ;
- Les charges du personnel dépassent les dépenses budgétées de CHF 0.9 mio en raison de paiement d'indemnités et d'heures supplémentaires, difficilement prévisibles et pas suffisamment budgétées ;
- Les Curatelles d'adultes enregistrent également une diminution de CHF 0.7 mio en lien avec une surcharge de travail auprès de la Justice de paix, ce qui retarde l'approbation des comptes annuels.

Les principaux écarts entre le budget et les comptes opérationnels 2024 en mio CHF sont visualisables dans le graphique suivant :





Le compte des investissements 2024 présente une dépense brute de CHF 43.3 mio et une dépense nette (subventions, taxes de raccordement et autres participations encaissées de CHF 1.8 mio déduites) de CHF 41.5 mio.

Lors de l'établissement du budget 2024, des sorties de trésorerie à hauteur de CHF 43.1 mio étaient attendues, générant ainsi des besoins en activités de financement à hauteur de CHF 39.1 mio. Selon le tableau de flux de trésorerie 2024, on constate que seuls CHF 29.2 mio ont été effectivement nécessaires. Cet écart de CHF -9.9 mio s'explique par :

- Des comptes de fonctionnement avec un déficit moins important que prévu, générant des flux de trésorerie opérationnelle de CHF 3.4 mio supérieurs aux attentes ;
- Des sorties de trésorerie pour soutenir les investissements du patrimoine administratif et financier inférieures de CHF 6.5 mio.

CHAPITRE II.

Analyse par nature

Les imputations internes

En premier lieu, il faut rappeler que toutes les rubriques d'imputations internes xxx.39xx.xx et xxx.49xx.xx se compensent entre le débit et le crédit et n'influencent en aucun cas le résultat net de l'exercice. C'est pourquoi elles ne font pas l'objet de commentaires.

Ces imputations internes permettent d'introduire une approche de comptabilité analytique dans les services et de répercuter ainsi les coûts dans les services concernés.

A. Examen de détail de l'évolution des revenus

1. Observations générales

Les revenus totaux ont passé de CHF 261.4 mio au budget à CHF 265.5 mio aux comptes. Voici l'évolution en CHF par nature des revenus et les commentaires des écarts, hors imputations internes :

	Nature comptable	Comptes 2024	Budget 2024	Ecart en CHF	Ecart en %
40	Revenus fiscaux	192 373 230	190 320 000	2 053 230	1.1%
41	Patentes et concessions	958 093	842 000	116 093	13.8%
42	Taxes et redevances	29 067 444	28 701 609	365 835	1.3%
43	Revenus divers	2 656 948	2 142 966	513 982	24.0%
44	Revenus financiers	12 995 183	11 913 690	1 081 493	9.1%
45	Prélèvements sur les fonds et financements spéciaux	2 039 632	1 709 735	329 897	19.3%
46	Revenus de transferts	24 288 862	24 634 680	-345 817	-1.4%
48	Revenus extraordinaires	1 120 378	1 139 322	-18 945	-1.7%
	Total (sans imputations internes)	265 499 770	261 404 002	4 095 768	1.6%

Les revenus de la rubrique 40 « Revenus fiscaux » (sans les taxes) sont au-dessus du budget pour un montant de CHF 2.1 mio. Les explications détaillées de l'évolution des revenus fiscaux se trouvent dans les pages suivantes.

Les revenus de la rubrique 41 « Patentes et concessions » sont en hausse de CHF 0.1 mio, notamment grâce aux revenus d'affermage d'affiches générant un meilleur rendement que projeté.

Le compte de la rubrique 42 « Taxes et redevances » s'inscrit dans une tendance positive (CHF +0.4 mio) en raison des revenus en hausse provenant des ventes de biogaz à Groupe E Celsius (CHF +0.3 mio). Les remboursements et participations de tiers sont en hausse de CHF 0.4 mio

alors que les recettes liées aux parcomètres et stationnement augmentent, elles, de CHF +0.3 mio.

Les effets négatifs concernent les taxes liées au traitement et évacuation des eaux usées (CHF -0.3 mio), de valorisation des déchets (CHF -0.2 mio) ainsi que des taxes d'exemption (CHF -0.1 mio).

La rubrique 43 « Revenus divers » explique son écart de CHF 0.5 mio par la clôture des Fonds des sapeurs-pompiers dont le capital de départ était mis à disposition par la Ville de Fribourg (CHF 0.2 mio) ainsi que de la liquidation du Consortium de la nouvelle zone industrielle du Grand Fribourg (CHF 0.3 mio).

Sous rubrique 44 « Revenus financiers », une augmentation de CHF 1.1 mio est imputable aux recettes d'exploitation de la décharge de Châtillon en hausse (CHF +0.8 mio) ainsi que des locations du domaine publique en raison de l'augmentation du nombre de chantiers et manifestations présents en 2024 (CHF +0.3 mio).

Les revenus de la rubrique 45 « Prélèvements sur les fonds et financements spéciaux » sont influencés positivement par un prélèvement à la réserve « FSEC déchets » prévu par la législation mais budgété en tant que versement à la réserve en 2024 (CHF +0.1 mio) ainsi que du prélèvement à la provision pour assainissement des falaises pour des travaux prévus initialement en 2023 (CHF +0.3 mio).

Les écarts de la rubrique 46 « Revenus de transferts » sont liés à la gestion de l'aide sociale dont les revenus inférieurs (refacturation part canton et autres communes) s'expliquent par des prises en charge de dossiers d'aide sociale inférieures à la prévision (CHF -0.6 mio), ainsi qu'à des amortissements de subventions en dessous du budget (CHF -0.1 mio). Des revenus de participation de l'Association des CO Sarine-Campagne en hausse de CHF 0.4 mio compensent partiellement ces baisses de revenus.

2. Grands écarts au compte de résultat

a) Diminution de revenus

Les comptes qui engendrent des diminutions de revenus et détériorent également le résultat de l'exercice sont :

Rubrique	Dédomination	Dim. Recettes Ecart au budget
210.401x.xx	Impôts personnes morales	2 878 899 1)
1200.4240.xx	Refacturation coûts Curatelles d'adulte	709 371 2)
	Diminutions des revenus	3 342 190
	Total Général	6 930 459

1) Les différents impôts sont commentés dans le chapitre ci-après.

2) La Justice de paix connaît une surcharge de travail. De ce fait, elle n'a pas procédé à l'approbation de tous les comptes annuels qui lui ont été soumis et cela se reportera sur l'année 2025, voire au-delà.

b) Augmentation de revenus

Les comptes qui engendrent une augmentation de revenus sont :

Rubrique	Dédomination	Augm. Recettes Ecart au budget
210.400x.xx	Impôts personnes physiques	-2 501 131 1)
210.402x.xx	Autres impôts	-2 430 998 1)
570.xxxx.xx	Bénéfice sur exploitation décharge de Châtillon	-971 784 2)
	Augmentations des revenus	-5 240 313
	Total Général	-11 144 225

1) Les différents impôts sont commentés dans le chapitre ci-après.

2) Le bénéfice d'exploitation de la décharge de Châtillon est supérieur aux attentes budgétaires, notamment grâce des volumes stockés plus importants que prévu en 2024 ainsi qu'à un mix-prix favorable.

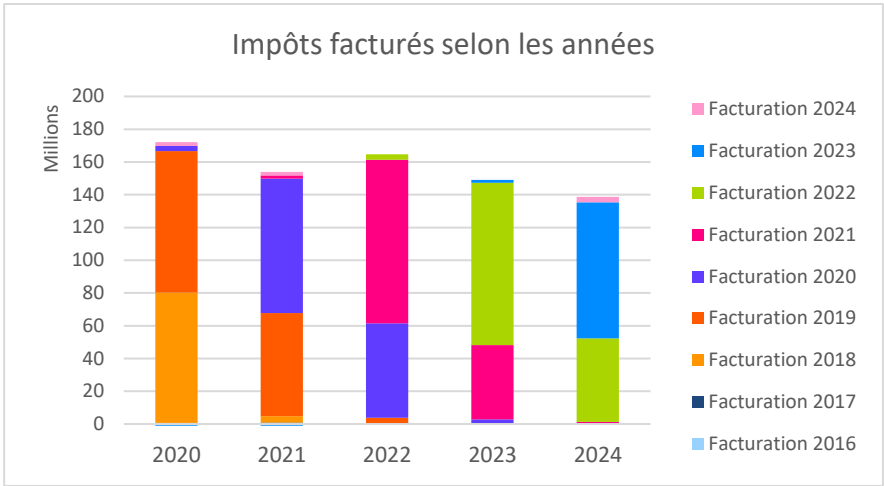
3. Revenus fiscaux

Les recettes fiscales de l'exercice 2024 sont passées de CHF 190.3 mio au budget (rubriques 210 du compte de résultat) à CHF 192.4 mio aux comptes (CHF 185.8 mio aux comptes 2023 hors effets correctifs exceptionnels), soit une augmentation de CHF 2.1 mio (+1.1%).

Les principaux résultats des impôts, sans les diverses taxes et récupérations d'actes de défaut de biens (ADB), sont :

CHF	Comptes 2024	Budget 2024	Dfférence	%
Impôt sur la fortune	10'118'124	6'500'000	3'618'124	56%
Impôt sur le revenu	84'366'051	82'200'000	2'166'051	3%
Impôt à la source	5'047'562	8'050'000	-3'002'438	-37%
Part au remboursement de l'imputation forfaitaire d'impôt	-480'607	-200'000	-280'607	140%
Impôt sur les prestations et les bénéfices en capital	2'727'930	1'300'000	1'427'930	110%
Impôt sur le capital	2'020'338	2'700'000	-679'662	-25%
Impôt sur le bénéfice	60'600'763	62'800'000	-2'199'237	-4%
Contribution immobilière	18'100'732	17'850'000	250'732	1%
Impôt sur les gains immobiliers	2'261'141	2'200'000	61'141	3%
Droits de mutations	4'894'976	4'000'000	894'976	22%
Impôt sur les successions	2'592'619	2'800'000	-207'381	-7%
Impôt sur les chiens	123'600	120'000	3'600	3%
Total	192'373'230	190'320'000	2'053'230	1%

La facturation des impôts concerne les années suivantes :



La facturation fiscale traitée durant l'année 2024 montre une baisse significative par rapport aux années précédentes, malgré une tendance à la hausse des revenus fiscaux qui ont pu être enregistrés ces dernières années. Cela met en évidence un certain retard pris dans les processus de taxation, impactant notamment certains grands contribuables.

Ces résultats appellent les remarques particulières suivantes :

a) Impôt des personnes physiques

i. Impôt sur le revenu

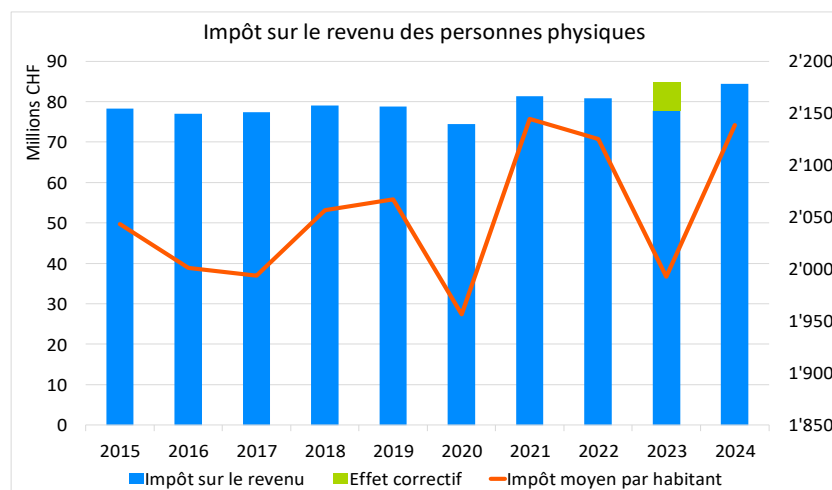
Le rendement de l'impôt sur le revenu présente une augmentation de CHF 2.2 mio par rapport au budget (CHF 84.4 mio contre CHF 82.2 mio).

La facturation des impôts pour les personnes physiques est toujours en décalage d'une année, voire deux ans. Ce décalage a tendance à s'amplifier ces dernières années dû à des retards au Service cantonal des contributions (SCC). Le Service des finances a facturé, dans le courant de l'année 2024,

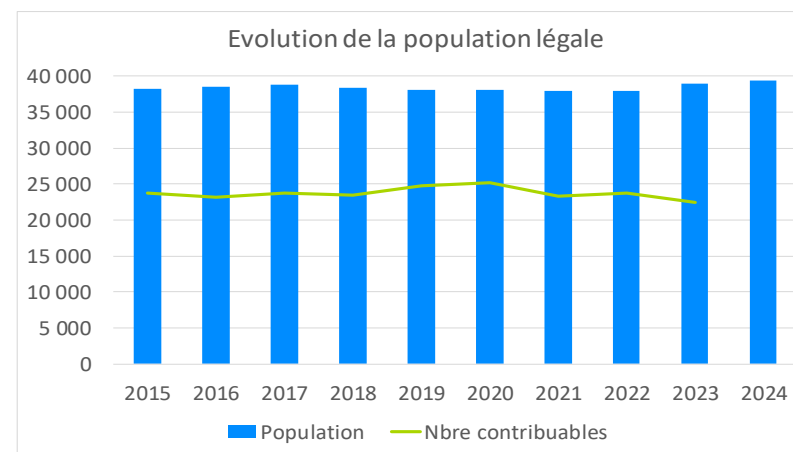
CHF 0.7 mio d'impôts concernant les années 2021 et antérieures, générant une comptabilisation en pur profit de ce montant.

Les attentes quant aux revenus de l'année fiscale 2024 sont en phase avec le budget, les comptes générant un dépassement de recettes de CHF 0.6 mio. Celui-ci s'explique néanmoins par un transfert à l'impôt ordinaire de recettes qui étaient, par le passé, statistiquement enregistrées dans la rubrique de l'impôt à la source (voir contrepartie dans la rubrique impôt à la source). Le résultat de l'écart de CHF 0.9 mio concerne les exercices 2023 et 2022 qui ont généré une progression fiscale plus importante que prévu.

Sur les dix dernières années, l'évolution de l'impôt communal sur le revenu des personnes physiques se traduit de la façon suivante :



Les impôts sur le revenu des personnes physiques comptabilisés enregistrent une stabilité entre 2021 et 2023, puis montrent une tendance à la hausse en 2024. La population légale et le nombre de contribuables ne fluctuent que légèrement.



ii. Impôt sur la fortune

Le rendement de l'impôt sur la fortune des personnes physiques présente une augmentation de CHF 3.6 mio par rapport au budget.

L'écart provient essentiellement des prévisions d'évolution d'impôt fournies par le Service cantonal des contributions. Celles-ci prévoyaient une baisse des recettes fiscales significative entre l'année 2021 et 2022 alors que les recettes effectives n'ont montré une diminution que très limitée.

b) Impôt à la source

Comme mentionné dans le paragraphe lié à l'impôt sur le revenu des personnes physiques, le changement de méthode pour être aligné aux statistiques du SCC impacte négativement l'impôt à la source.

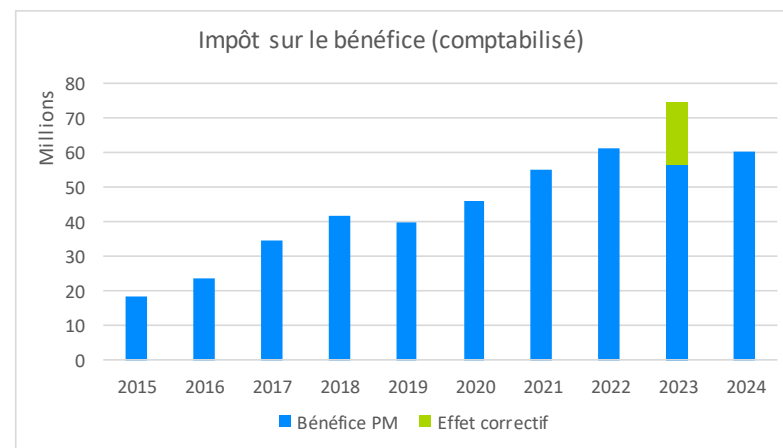
c) Impôt des personnes morales

iii. Impôt sur le bénéfice

Le rendement de l'impôt sur le bénéfice des personnes morales présente une diminution de CHF 2.2 mio par rapport au budget (CHF 60.6 mio contre CHF 62.8 mio).

Par analogie à la facturation de l'impôt sur les personnes physiques, celle de l'impôt sur le bénéfice des personnes morales s'effectue avec un décalage d'un à deux ans. Le Service des finances a facturé, dans le courant de l'année 2024, le solde de l'impôt 2021 et des années antérieures, une partie de l'impôt 2022 pour environ CHF 13.3 mio, ainsi qu'une partie de l'impôt 2023 pour CHF 31.5 mio, soit un montant global de plus de CHF 45.3 mio.

La volatilité du rendement de cet impôt est largement supérieure à celui de l'impôt sur les personnes physiques. Les bénéfices des sociétés fluctuent de façon très importante d'une année à l'autre, bien que les dernières années semblent se stabiliser. A titre de comparaison, sur la base des impôts effectifs facturés (à ne pas mettre en relation avec les impôts comptabilisés visibles dans le compte de résultat), l'année fiscale 2022 (dernière année presque entièrement terminée) a rapporté CHF 61.5 mio, l'année fiscale 2021 CHF 54.2 mio, l'année fiscale 2020 CHF 45.4 mio, l'année fiscale 2019 CHF 50.1 mio.



iv. Impôt sur le capital

Les comptes 2024 sont bouclés avec un montant de CHF 2.0 mio, soit CHF 0.7 mio de moins que le budget, estimé à CHF 2.7 mio. L'écart provient principalement des années antérieures à 2024 pour lesquelles les attentes étaient surestimées.

Les recettes fiscales de l'impôt sur le capital des personnes morales sont relativement stables depuis la dernière réforme fiscale pour les entreprises, entrée en vigueur en 2020.

d) Contribution immobilière

La Ville de Fribourg a facturé en 2024 un montant de CHF 18.1 mio sur la base de la valeur fiscale des immeubles. Cet impôt est stable par rapport à l'année 2023 avec un léger recul de 0.22%, correspondant à CHF 40'591.90. La contribution immobilière, en constante augmentation sur la durée, est le 3^{ème} impôt le plus important après l'impôt sur le revenu et l'impôt sur le bénéfice.

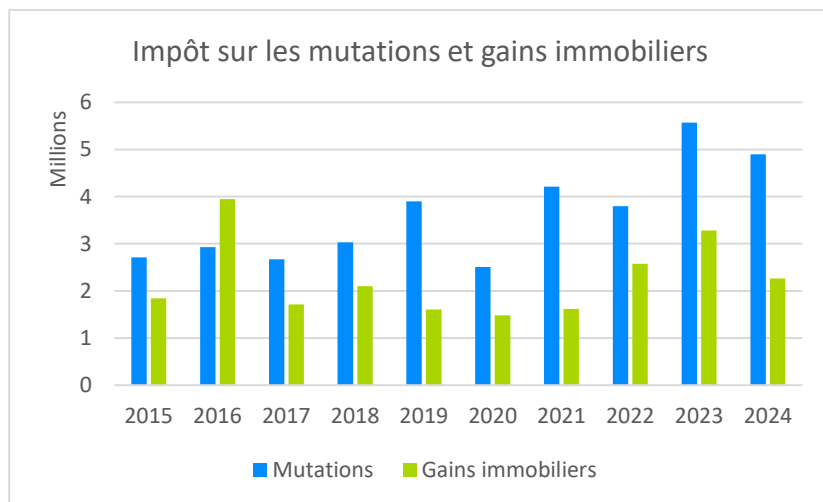
La base de calcul est la dernière valeur fiscale connue des immeubles au 31 décembre des années précédentes.

e) Impôt sur les gains immobiliers

Le rendement de l'impôt sur les gains immobiliers 2024 de CHF 2.3 mio correspond au budget 2024 de CHF 2.2 mio. Il dépend du nombre de transactions immobilières sur le territoire de la Ville, par définition difficilement prévisibles.

f) Impôt sur les droits de mutations immobilières

Le rendement de l'impôt sur les droits de mutations immobilières (CHF 4.9 mio) est supérieur à la moyenne des dernières années, retenue pour élaborer le budget 2024. Il faut remarquer que cet impôt est très volatil (CHF 5.5 mio en 2023, CHF 3.8 mio en 2022, CHF 4.2 mio en 2021, CHF 2.5 mio en 2020, CHF 3.9 mio en 2019): il évolue en fonction des différentes transactions immobilières s'effectuant sur le territoire communal.



g) Impôt sur les prestations et bénéfices en capital

Cet impôt, qui se monte en 2024 à CHF 2.7 mio, dépend du nombre de transactions et du montant des capitaux versés à des privés dans le cadre du 2^{ème} et 3^{ème} pilier. Cet impôt est relativement difficile à prévoir, puisqu'il dépend de la situation propre à chaque contribuable.

h) Impôt sur les successions

Cet impôt dépend des successions liquidées dans l'année de facturation et est ainsi également très volatil. Le montant inscrit au budget est une moyenne des dernières années. Pour comparaison, en 2024, le montant de cet impôt était de CHF 2.6 mio alors qu'en 2023, il était de CHF 1.4 mio.

B. Examen de détail de l'évolution des charges

1. Observations générales

Les charges totales sont passées de CHF 274.1 mio au budget à CHF 270.6 mio aux comptes. L'analyse des charges par nature démontre globalement leur bonne maîtrise. Voici l'évolution en CHF, hors imputations internes :

	Nature comptable	Comptes 2024	Budget 2024	Ecart en CHF	Ecart en %
30	Charges de personnel	77'370'467	76'487'552	882'915	1.2%
31	Charges de biens et services et autres charges d'exploitation	36'589'631	38'838'412	-2'248'782	-5.8%
33	Amortissement des immobilisations corporelles PA	18'612'298	18'668'767	-56'469	-0.3%
34	Charges financières	6'038'600	6'012'217	26'383	0.4%
35	Attributions aux fonds et financements spéciaux	4'057'364	4'445'116	-387'752	-8.7%
36	Charges de transferts	127'999'323	129'740'904	-1'741'581	-1.3%
	Total (sans imputations internes)	270'667'683	274'192'967	-3'525'285	-1.3%



L'analyse des charges de personnel et des charges financières est intégrée dans un chapitre séparé du présent Message.

La rubrique 31 « Charges de biens et services et autres charges d'exploitation » diminue de 5.8% (CHF 2.2 mio). Les dépenses énergétiques sont la principale source d'économie (CHF 1.0 mio), malgré des tarifs en hausse de 10% par rapport à l'année 2023. Le solde s'explique par une multitude d'écarts positifs de moindre importance prouvant une bonne gestion budgétaire des services en général (CHF 1.2 mio). Les écarts positifs les plus importants sont liés à la diminution du poste du croire sur impôts et débiteurs partiellement compensée par des pertes sur débiteurs et impôts irrécouvrables (CHF 0.4 mio) ainsi que des dépenses en prestations de services et honoraires externes en baisse de CHF 0.7 mio par rapport au budget.

La rubrique 33 « amortissement des immobilisations corporelles PA » ne suscite aucun commentaire particulier, les montants étant très proches des valeurs budgétées.

La rubrique 35 regroupe les attributions aux fonds et financements spéciaux. L'écart (CHF 0.4 mio) est issu principalement de l'attribution moindre à la réserve « FSEC eaux usées » résultant de frais d'exploitation de la STEP plus élevés que le budget.

Les « charges de transfert » (rubrique 36) totalisent une différence de CHF 1.7 mio. Des économies sont constatées à l'Agglo résultant du bouclage des comptes 2023 (CHF 1.0 mio) et principalement dans le domaine de la mobilité. La facture de participation au trafic régional piloté par le Service de mobilité de l'Etat de Fribourg diminue de CHF 0.4 mio alors que les tâches dédiées au RSS expliquent l'écart résiduel de CHF 0.2 mio.

2. Grands écarts au compte de résultat

a) Augmentation de charges

Les comptes qui génèrent une augmentation de charges par rapport au budget et détériorent le résultat de l'exercice sont :

Rubrique	Dédomination	Augm. Charges Ecart au budget
xxx.30xx.xx	Charges de personnel	882 984 1)
	Autres augmentation des charges	2 158 961
	Total Général	3 041 945

1) Les charges de personnel, tous services confondus, totalisent une augmentation de CHF 0.9 mio par rapport au budget. Les explications à ce dépassement sont apportées au chapitre 3 ci-après.

b) Diminution de charges

En parallèle, il faut relever les écarts qui améliorent la situation par rapport au budget. Les comptes qui génèrent une diminution de charges sont :

Rubrique	Dédomination	Dim. Charges Ecart au budget
xxx.3120.xx	Dépenses en eau et énergies	-1 086 563 1)
xxx.36xx.xx	Charges de transfert	-1 678 720 2)
xxx.313x.xx	Prestations de services	-658 437 3)
	Diminutions des charges	-3 034 924
	Total Général	-6 458 644

1) Les dépenses liées aux énergies (eau, gaz, électricité, CAD et contracting) se situent à un niveau inférieur au budget, bien que l'augmentation des tarifs génère une augmentation des dépenses de l'ordre de 10% par rapport aux comptes 2023.

2) Les charges de transfert sont globalement en dessous des niveaux budgétés, grâce notamment à l'Agglo dont le décompte final 2023 a permis

à la Commune d'enregistrer un montant favorable de CHF 1.0 mio, principalement dans le domaine de la mobilité. La facture de participation au trafic régional piloté par le Service de mobilité de l'Etat de Fribourg diminue de CHF 0.4 mio alors que les tâches dédiées au RSS expliquent l'écart résiduel de CHF 0.2 mio.

3) Ces rubriques regroupent principalement les honoraires et prestations de services à des tiers et externes ainsi que les frais d'études et projets. Cette diminution de charges se résume principalement par des dépenses inférieures au budget au Secteur Marketing urbain, notamment pour les projets « Fribourg/Freiburg Ticket » ainsi que le réseau des villes créatives de l'UNESCO (RCVU). De plus, les économies liées aux dépenses d'études et projets représentant plus de 20% des budgets alloués démontrent l'effort effectué par les différents services dans un souci de contrôle des coûts.

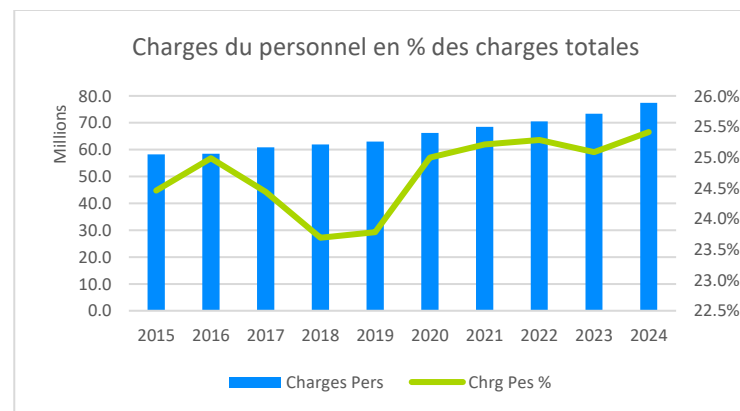
3. Charges du personnel

Les charges du personnel se sont élevées en 2024 à CHF 77.4 mio, ce qui représente un montant de CHF 0.9 mio supérieur au budget. En 2023, ces charges étaient de CHF 73.4 mio, soit en augmentation de 5.5%.

Les charges supplémentaires ont été occasionnées par le paiement d'indemnités (travail de nuit, changement de régime de timbrage pour les chefs de services, vacances, etc.) ou le paiement d'heures supplémentaires globalement insuffisamment budgétées, alors que, dans son ensemble, la provision pour heures supplémentaires et vacances du personnel est également en augmentation (CHF 0.5 mio).

Des dépassements sont également notifiés sur les rubriques de traitement des salaires du personnel administratif et d'exploitation pour CHF 0.2 mio et expliqués par une indexation des salaires 2024 plus importante que budgétée (2.1% vs 1.9%). Finalement une augmentation des demandes de ponts AVS en 2024 génère un dépassement budgétaire de CHF 0.2 mio.

La part des charges du personnel relative aux charges globales augmente légèrement ; elle est, dans l'exercice 2024, de 25.4% contre 25.1% en 2023 et 25.3% en 2022. Cette part est fonction de l'augmentation des autres charges supportées par la Commune.



4. Charges financières

a) Tableau des emprunts à long terme au 31.12.2024

Compte	Dénomination	Taux	Durée de l'emprunt	Montant de l'emprunt	Montant remboursé	Capital au 31.12.2024	Intérêts passifs 2024
20630.010	PostFinance (taux fixe in fine)	1.50	19.03.14 - 19.03.24	10 000 000	10 000 000	0	150 000.00
20630.013	UBS SA (taux fixe in fine) - DOSF	1.22	30.03.15 - 30.03.35	5 000 000	0	5 000 000	61 000.00
20630.014	Aaa - Winterthur-Vie (taux fixe in fine)	1.22	15.06.15 - 15.06.32	10 000 000	0	10 000 000	122 000.00
20630.015	Pensionskasse Post (taux fixe in fine)	1.25	04.08.15 - 04.08.30	10 000 000	0	10 000 000	125 000.00
20630.016	Crédit Suisse (taux fixe in fine)	0.55	25.02.16 - 25.02.31	10 000 000	0	10 000 000	55 000.00
20630.017	Crédit Suisse (taux fixe in fine)	0.70	25.02.16 - 25.02.33	10 000 000	0	10 000 000	70 000.00
20630.019	BCF avance à terme fixe	0.89	28.03.19 - 28.03.36	15 000 000	0	15 000 000	133 500.00
20630.020	PostFinance (taux fixe in fine)	0.22	30.11.20 - 30.11.29	10 000 000	0	10 000 000	22 000.00
20630.021	BCF avance à terme fixe	1.62	15.15.22 - 15.12.26	15 000 000	0	15 000 000	243 000.00
20630.022	BCF rbt prêt avance à terme fixe	1.75	03.02.23 - 03.02.28	10 000 000	0	10 000 000	175 000.00
20630.023	BCF avance à terme fixe	2.20	21.04.23 - 21.04.27	15 000 000	0	15 000 000	330 000.00
20630.024	Aaa Assurances prêt	2.06	13.07.23 - 13.07.29	10 000 000	0	10 000 000	206 000.00
20630.025	SUVA 10 mio 1.48% : 06.02.2024 - 2028	1.48	06.02.24 - 04.02.28	10 000 000	0	10 000 000	147 177.80
20630.026	PostFinance : 1.37% (19.03.2024-2031)	1.36	19.03.24 - 19.03.31	10 000 000	0	10 000 000	0.00
20630.027	PostFinance : 1.31% (29.08.2024-2034)	1.31	29.08.24 - 29.08.34	20 000 000	0	20 000 000	0.00
20630.028	SUVA 10 mio 1.23% : 22.11.2024-2033	1.23	22.11.24 - 22.11.33	10 000 000	0	10 000 000	0.00
-	UBS SA (Swap fixe 1.40% - SARON 3M)	0.11	09.02.15 - 09.02.25	0	0	0	-1806.53
					10 000 000	170 000 000	1837 871.27
	Extourne intérêts courus 2023						-565 910.45
	Intérêts courus 2024						732 737.87
				0	10 000 000	170 000 000	2 064 698.69

b) Tableau des emprunts à court terme au 31.12.2024

Compte	Dénomination	Taux	Durée de l'emprunt	Montant de l'emprunt	Montant remboursé	Capital au 31.12.2024	Intérêts passifs 2024
20103.005	Swissquote Bank SA	1.73	06.03.24 - 06.09.24	10 000 000	10 000 000	0	88 422.22
20103.006	Eurofima	1.69	09.04.24 - 10.06.24	10 000 000	10 000 000	0	29 105.56
20104.002	Fondation institution supplétive LPP	1.97	06.09.23 - 06.03.24	10 000 000	10 000 000	0	99 594.44
20104.003	Rentes genevoises	1.60	07.05.24 - 07.06.24	15 000 000	15 000 000	0	20 666.67
20100.000	UBS SA (taux fixe in fine)	0.55	30.01.15 - 30.01.25	8 000 000	0	8 000 000	44 800.00
20100.000	UBS SA (taux fixe in fine) - DOSF	0.58	23.03.15 - 23.03.25	10 000 000	0	10 000 000	58 000.00
				63 000 000	45 000 000	18 000 000	340 588.89
	Extourne intérêts courus 2023						-63 076.48
	Intérêts courus 2024						63 076.48
				63 000 000	45 000 000	18 000 000	340 588.89

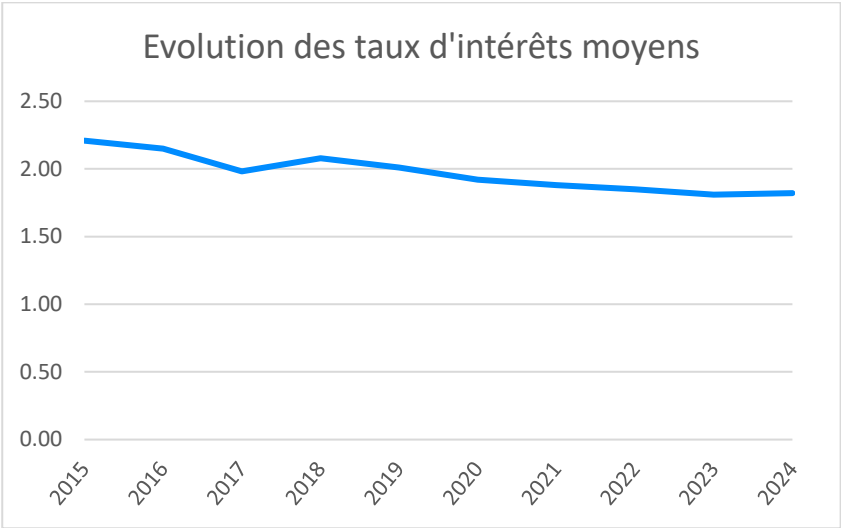
c) Intérêts passifs des emprunts

Les intérêts passifs des engagements financiers à moyen et long terme (chapitre 34, rubrique 3401 des comptes par nature) sont passés à CHF 4.1 mio contre CHF 4.0 mio prévus au budget. Ce montant intègre celui de CHF 1.7 mio qui concerne l'intérêt de la dette de la recapitalisation de la Caisse de prévoyance décidée en 2013. Les taux et les investissements étant restés stables comme attendus au budget 2024, les comptes ne présentent pas d'écarts notables.

Charges des intérêts passifs de 2015 à 2024

Année	Montant	% des charges totales
2015	5'028'672	2.1%
2016	4'690'337	2.0%
2017	5'123'138	2.1%
2018	4'869'923	1.9%
2019	4'777'906	1.8%
2020	4'431'826	1.7%
2021	4'050'446	1.6%
2022	3'626'417	1.3%
2023	3'645'477	1.2%
2024	4'129'848	1.4%

Evolution de la moyenne des taux d'intérêts des emprunts communaux



Le graphique ci-dessus donne l'évolution des taux d'intérêts moyens des emprunts communaux depuis 2015. La baisse régulière est principalement due à la consolidation d'emprunts à des taux plus bas que les précédents, refinancés au fur et à mesure des années tout en ayant un niveau d'investissement stable.

Après une année 2022 et un premier semestre 2023 marqués par une hausse des taux, l'automne 2023 a vu les taux baisser une première fois, suivi d'une deuxième baisse à l'été 2024. A fin 2024, les taux indicatifs ont retrouvé leur niveau avant le conflit ukrainien, début 2022. Les marges restent cependant relativement élevées au vu des incertitudes liées aux tensions internationales. Dans ce contexte, la Ville a varié ses positions entre court, moyen et long terme sur le deuxième semestre suite aux nouvelles baisses.

CHAPITRE III.

Analyse par Service

Le tableau suivant montre en détail les écarts par Service :

	Comptes 2024		Budget 2024		Variation nette budget/comptes
	Charges	Revenus	Charges	Revenus	Amélioration Aggravation (-)
Administration générale	9'377'923.27	485'799.63	9'950'463.55	504'000.00	554'340
Finances	30'095'840.57	204'467'747.74	30'665'423.55	201'240'061.35	3'797'269
Enfance, écoles et cohésion sociale	85'548'511.18	14'063'267.47	84'264'202.30	13'574'659.50	-795'701
Police locale et mobilité	9'887'092.05	12'434'483.44	10'274'152.05	11'900'953.60	920'590
Génie civil, environnement et énergie	43'055'772.58	27'060'829.63	42'689'102.65	25'860'241.00	833'919
Urbanisme et architecture	36'247'160.37	26'034'811.72	37'483'333.40	25'085'087.70	2'185'897
Informatique	6'433'859.27	5'685'355.55	6'439'483.30	5'676'961.70	14'018
Culture	7'749'873.71	351'885.63	7'094'843.65	141'350.00	-444'494
Sports	9'047'820.65	2'928'351.89	9'281'860.50	3'136'480.10	25'912
Aide sociale	45'590'224.70	5'081'390.54	46'626'914.05	5'651'404.65	466'675
Curatelles d'adultes	4'778'233.22	575'644.34	4'648'473.95	1'282'590.00	-836'705
Ressources humaines	3'108'961.80	59'433.85	2'926'423.85	50'000.00	-173'104
Service juridique	1'416'261.65	137'608.25	1'442'952.90	50'000.00	114'300
Agglomération	12'196'986.91	-	13'155'125.00	-	958'138
Total	304'534'521.93	299'366'609.68	306'942'754.70	294'153'789.60	7'621'053

Les principaux éléments qui mènent à ce résultat négatif peuvent être récapitulés comme suit :

1. Administration générale

Le budget de l'Administration générale se voit amélioré de CHF 0.6 mio. Cela est dû principalement à des retards de projets comme « Fribourg/Freiburg Ticket » qui a débuté en mars seulement et était budgété plus largement qu'escompté (CHF 0.2 mio), ainsi qu'à la phase de lancement des projets en lien avec le réseau des villes créatives de l'UNESCO qui fait que le budget n'a pas été utilisé dans son entier (CHF 0.2 mio). Finalement, l'écart résiduel est expliqué par la priorité

donnée à la stratégie de durabilité au détriment d'autres projets de développement durable ainsi que le décalage des formations sur la boussole 21 (CHF 0.1 mio).

2. Finances

Au Service des finances, le chapitre des impôts totalise une recette de CHF 2.1 mio supérieure au budget.

Les différentes catégories d'impôt ont enregistré des écarts restant dans une fourchette proche des montants budgétés, soit globalement 1.1% de recettes supplémentaires. Hors effets correctifs extraordinaires de l'année dernière, l'impôt sur le revenu des personnes physiques constituerait un record absolu (à confirmer lors de la taxation finale) alors que l'impôt sur le bénéfice des personnes morales semble se stabiliser.

A noter également une baisse des revenus provenant de l'impôt sur le capital des personnes morales à un niveau normalisé, les revenus des années précédentes bénéficiant de rattrapages comptables. Les « autres impôts », par essence difficiles à prévoir (successions, gains immobiliers, mutations), continuent leur progression, les budgets se basant sur des évolutions pluriannuelles en dents de scie.

Les autres postes du Service des finances qui voient de grandes différences entre budget et comptes sont les suivants :

- La provision pour pertes sur débiteurs a diminué de CHF 0.4 mio alors que le budget ne prévoyait aucune variation sur cette rubrique ;
- Les différents nettoyages des comptes de bilan provenant de réconciliations finalisées en 2024 laissent paraître un impact positif de CHF 0.6 mio, notamment sur le domaine des assurances et des impôts paroissiaux ;
- Le bénéfice de dissolution du consortium de la nouvelle zone industrielle du Grand Fribourg (CIG) de CHF 0.3 mio ;



- Les coûts de participation au trafic régional facturés par l'Etat de Fribourg se voient inférieurs au budget de CHF 0.4 mio.

3. Enfance, écoles et cohésion sociale

Ce Service termine avec des charges en augmentation de CHF 1.2 mio et des revenus supérieurs de CHF 0.4 mio. Cet écart comprend une hausse des frais à la charge du Service pour les bâtiments scolaires (imputation interne de CHF 0.8 mio) ainsi que des traitements propres en augmentation de CHF 0.3 mio. Une participation plus importante que prévu de l'Association des CO Sarine-Campagne (CHF 0.3 mio) ainsi que des parents pour les frais de garde (CHF 0.1 mio) contribue à l'amélioration des revenus.

4. Police locale et mobilité

Ce Service enregistre une augmentation de ses recettes grâce à un impact des chantiers moins fort que prévu sur les panneaux d'affichage (CHF 0.1 mio), une hausse des emprises sur le domaine public en lien avec des chantiers (CHF 0.3 mio) et enfin l'attraction nouvelle pour le nouveau parking St-Léonard, notamment en lien avec les nombreuses manifestations sur le site pour CHF 0.2 mio. Du côté des charges, il est notamment relevé une diminution de la participation à la défense incendie et au secours RSS pour CHF 0.2 mio.

5. Génie civil, environnement et énergie

En raison de recettes en plus, le Service voit son résultat nettement amélioré. L'augmentation du prix et des volumes de vente de biogaz améliore les comptes pour CHF 0.3 mio. De même, l'exploitation de la décharge de Châtillon a rapporté CHF 0.8 mio de plus qu'attendu, notamment grâce à des déchets dont le prix à la tonne est élevé et à des volumes plus importants que prévu.

D'un autre côté, l'augmentation des pannes sur les véhicules provoque des charges supplémentaires à hauteur de CHF 0.2 mio (matériel et locations).

6. Urbanisme et architecture

Le Service enregistre des charges en diminution (CHF -1.2 mio) et profite également de revenus supplémentaires (CHF 0.9 mio). Une surestimation des rubriques d'énergie (gaz, électricité, CAD) en lien avec des prévisions de forte augmentation des tarifs est responsable de CHF 1.0 mio de la diminution des charges. De plus, certains travaux d'entretien des bâtiments n'ont pas été effectués par manque de temps ou de main d'œuvre et les budgets prudents renforcent cette différence (CHF 0.1 mio). Des locations en hausse ainsi que des prestations refacturées pour le Facility Management rapportent CHF 0.2 mio en plus. Vient s'ajouter un dédommagement supplémentaire des autres communes pour les prestations de l'inspectorat des constructions (CHF 0.1 mio). Du côté des imputations des bâtiments scolaires et des frais d'exploitation, celles-ci présentent des revenus supérieurs au budget de CHF 1.5 mio (voir contrepartie rubrique EECS et Culture). Du côté des salaires, le Secteur Facility Management enregistre des charges supérieures de CHF 0.7 mio au budget.

7. Informatique

Les coûts du Service informatique étant en soi refacturés à l'interne, les comptes de celui-ci terminent logiquement proches du budget. Dans les faits, on peut constater une légère hausse des revenus en partie due à l'augmentation de la facturation de prestations de services à des tiers (CHF 0.1 mio) et des coûts refacturés sur les projets pour FriNet (CHF 0.1 mio).

8. Culture

Avec des revenus supérieurs (CHF 0.2 mio) et des charges supérieures au budget (CHF 0.7 mio), le Service dégage un écart de CHF 0.4 mio. Certaines heures ont pu être refacturées sur des projets pour CHF 0.2 mio, provoquant un revenu supplémentaire. L'imputation interne des frais

d'exploitation du bâtiment de l'Equilibre en hausse provoque l'écart restant (CHF 0.7 mio d'imputation interne avec contrepartie dans la rubrique UA).

9. Sports

La légère diminution des charges permet de couvrir les revenus en moins de ce Service. L'augmentation des charges d'entretien fait suite à la dépense urgente pour les gradins escamotables à la halle omnisports (CHF 0.1 mio). De plus, les travaux du stade ont été décalés sur 2024 et une hausse des dépenses de sécurité a engendré CHF 0.1 mio de dépenses en plus. L'anticipation de la hausse des coûts pour le CAD et l'hiver clément ont permis de limiter les frais sur cette rubrique (CHF 0.1 mio).

10. Aide sociale

Les charges de l'Aide sociale sont en baisse de CHF 0.5 mio. L'Aide sociale versée aux bénéficiaires est globalement en diminution (CHF 0.5 mio), montant compensé par les revenus liés aux individus et à l'Etat en baisse (CHF 0.4 mio). Toutefois, l'aide personnelle (non financière) est en augmentation et les dossiers sont de plus en plus complexes. La facture de l'Etat de Fribourg concernant les frais d'accompagnement dans les établissements médico-sociaux s'est avérée moins importante que budgétée (CHF -0.5 mio) alors que la Fondation St-Louis a vu le soutien lui étant accordé augmenter suite à la signature de la nouvelle convention (CHF 0.1 mio).

11. Curatelles d'adultes

Concernant les Curatelles d'adultes, le Service voit ses revenus diminuer de CHF 0.8 mio. En effet, une surcharge de travail auprès de la Justice de paix retarde l'approbation des comptes annuels, ce qui crée un décalage avec les rentrées financières prévues.

12. Ressources humaines

L'augmentation de charges des Ressources humaines est liée à des mandats externes supplémentaires en raison de situations RH particulières et exceptionnelles (CHF 0.1 mio) et à des demandes de départ à la retraite anticipée supérieures que prévu, bien que cette rubrique soit difficilement planifiable (CHF 0.2 mio).

13. Service juridique

Les affaires litigieuses toujours pendantes sont à l'origine de la baisse des frais judiciaires (CHF 0.1 mio) tandis que la refacturation des prestations d'une juriste à UA pour le PAL rapporte CHF 0.1 mio de revenus supplémentaires.

14. Agglomération

Les charges de l'Agglo s'avèrent être nettement moins hautes que budgétées. L'écart se monte à CHF 0.1 mio pour l'aménagement et l'environnement et à CHF 0.7 mio pour la mobilité.

A. Commentaires par rubrique

Les explications ci-après portent sur les écarts de plus de 10% dès CHF 50'000.- des positions non liées. Les revenus sont représentés en positif et les charges en négatif.

1. Administration générale

No Compte	Désignation	Comptes 2024	Budget 2024	Ecart
1 100.3199.01	Dépenses non spécifiées	-47 991.00	-100 000.00	52 009.00
2 110.3131.07	Marketing urbain	-151 465.93	-300 000.00	148 534.07
3 110.3131.10	Projets développement durable	-163 664.70	-260 000.00	96 335.30
4 110.3131.11	Ville créative gastronomie	-220 473.95	-370 000.00	149 526.05

- 1) Il s'agit d'une réserve du Conseil communal pour des dépenses imprévues et extraordinaires. Celle-ci n'a pas été entièrement utilisée en 2024.
- 2) Le montant initialement prévu pour le projet Fribourg/Freiburg Ticket (transports publics pour les clients des hôtels) a été budgété trop haut (avant négociation avec les partenaires) et le projet n'a commencé qu'en mars 2024 au lieu de janvier, d'où l'économie de CHF 0.1 mio. Ce montant a été revu à la baisse pour l'année 2025.
- 3) En 2024, la priorité a été donnée à la finalisation de la stratégie de durabilité, qui a été validée par le Conseil communal en décembre 2024. Cela a engendré du retard sur d'autres projets. Par ailleurs, les montants initialement prévus pour des formations (notamment Boussole 21) n'ont pas pu être utilisés, faute de ressources humaines internes.
- 4) L'année 2024 a été principalement consacrée à la mise sur pied de la gouvernance permettant de piloter le plan d'action RVCU. De plus, plusieurs projets étant encore dans leur phase de lancement (restauration sociale, plateforme Restaurateurs-Hôteliers-Commerçants et économie circulaire, Swiss Cheese Awards 2026, échanges internationaux), le budget n'a pas pu être utilisé dans sa totalité.

2. Finances

No Compte	Désignation	Comptes 2024	Budget 2024	Ecart
1 203.3180.00	Du croire sur débiteurs	64'000.00		64'000.00
2 203.3181.00	Pertes sur débiteurs irrécouvrables	-88'375.65	-163'000.00	74'624.35
3 203.4260.00	Remboursements et participations de tiers	488'827.60	110'000.00	378'827.60
1 210.3180.01	Du croire sur impôts	286'000.00		286'000.00
4 210.3181.01	Pertes sur impôts irrécouvrables	-1'673'488.37	-1'465'000.00	-208'488.37
5 210.3499.00	Intérêts rémunérateurs + escomptes sur acomptes	-333'873.80	-500'000.00	166'126.20
6 210.4000.10	Impôts sur le revenu, personnes physiques - années précédent	1'541'345.80		1'541'345.80
7 210.4000.60	Part au remboursement de l'imputation forfaitaire d'impôt	-480'606.55	-200'000.00	-280'606.55
6 210.4001.00	Impôts sur la fortune, personnes physiques - année fiscale	7'973'518.65	6'500'000.00	1'473'518.65
6 210.4001.10	Impôts sur la fortune, personnes physiques - années précédent	2'144'605.55		2'144'605.55
6 210.4002.00	Impôts à la source personnes physiques	5'672'575.00	8'050'000.00	-2'377'425.00
6 210.4002.10	Impôts à la source personnes physiques - années précédentes	-625'013.08		-625'013.08
6 210.4010.00	Impôts sur le bénéfice, personnes morales - année fiscale	48'618'901.60	62'800'000.00	-14'181'098.40
6 210.4010.10	Impôts sur le bénéfice, personnes morales - années précédent	11'981'861.35		11'981'861.35
6 210.4011.10	Impôts sur le capital, personnes morales - années précédente	-580'859.75		-580'859.75
6 210.4022.01	Impôt sur les prestations et les bénéfices en capital	2'727'929.75	1'300'000.00	1'427'929.75
6 210.4023.00	Droits de mutations immobilières	4'894'976.15	4'000'000.00	894'976.15
8 210.4260.09	Remboursement des frais de contentieux	279'408.94	200'000.00	79'408.94
9 220.3441.00	Réévaluation des terrains (PF)	-212'100.00		-212'100.00
10 220.4443.40	Réévaluations des immeubles PF	52'000.00		52'000.00
11 231.4390.00	Autres revenus divers	217'378.88		217'378.88
12 231.4390.02	Agio de dissolution CIG	340'021.59		340'021.59

- 1) Position correspondant à l'évolution de la provision pour pertes sur débiteurs divers et impôts. Son évolution étant aléatoire année après année, cette position n'est volontairement plus budgétée en 2024.
- 2) Pertes fluctuant de manière importante d'année en année. La tendance des dernières années montre une baisse des pertes enregistrées.

- 3) Recette extraordinaire provenant de réconciliation de comptes au bilan et de remboursements d'assurance laissés en attente.
- 4) Pertes fluctuant de manière importante d'année en année. La tendance des dernières années montre une baisse des pertes enregistrées.
- 5) Variation annuelle importante en fonction des habitudes de paiement des contribuables. En phase avec la tendance des années précédentes.
- 6) Ces rubriques ont fait l'objet d'explications détaillées dans le chapitre concerné.
- 7) Rattrapage des années antérieures des cas d'imputation forfaitaire d'impôts.
- 8) Ces revenus sont stables alors que le budget avait été diminué, extrapolant les revenus 2023.
- 9) Montant résultant de la réévaluation des éléments du patrimoine financier. Dans ce cas particulier, le montant découle d'une réévaluation de terrains suite à des corrections d'emprises de bâtiments.
- 10) Montant résultant de la réévaluation des éléments du patrimoine financier selon prescription légale. Le montant se compose, dans les faits, de plusieurs ajustements découlant de :
 - a. Ajustement de la valeur du Gîte d'Allière : - CHF 650'000.-
 - b. Ajustement de la valeur du Café des Grand-Places : + CHF 367'000.-
 - c. Ajustement de la valeur Boulevard de Pérolles 35 : + CHF 160'000.-
 - d. Ajustement de la valeur Kiosk Cité de la Bellevue 2 : + CHF 210'000.-
- 11) Recette extraordinaire provenant de liquidation de successions diverses ainsi que de la clôture des Fonds des sapeurs-pompiers dont le capital de départ était mis à disposition par la Ville de Fribourg.
- 12) Recette extraordinaire provenant de la liquidation du CIG (Consortium de la nouvelle zone industrielle du Grand Fribourg).

3. Enfance, écoles et cohésion sociale

No Compte	Désignation	Comptes 2024	Budget 2024	Ecart
1	300.3199.04	Charges particulières	-56 601.54	56 601.54
2	301.3601.08	Centre professionnel cantonal	-510 881.95	-591 500.00
3	304.3131.12	CoSoc : Enfance-Jeunesse	-194 407.33	-263 940.00
4	312.4612.12	Ecolages des élèves hors-cercle	199 792.15	258 576.60
5	321.4631.00	Subventions cantonales	143 012.00	200 000.00
6	341.4260.05	Contributions des parents	79 064.95	135 000.00
7	350.3160.00	Locations		-179 550.00
8	351.3636.00	Subventions versées à des institutions privées	-40 000.00	-95 000.00
				55 000.00

- 1) En 2023, le Service EECS a entrepris les démarches pour que les accès aux comptes bancaires soient assurés et que les relations d'affaires soient regroupées au même titre que celle du Service des finances de la Ville. Ces comptes ont été intégrés au bilan 2023 de la Ville de Fribourg. Il s'avère qu'un compte ne faisait pas partie du périmètre de la Ville et avait donc été intégré à tort, ce qui explique cette écriture (correction/sortie).
- 2) Les frais payés au centre professionnel cantonal dépendent de la commune de domicile des personnes en formation, donc le montant varie en fonction du nombre de personnes en formation de la commune.
- 3) Cette différence correspond à un montant porté au budget pour du personnel CDD. Le salaire a été imputé sur la rubrique 304.3010.00 "Traitements".
- 4) La participation aux frais du cycle d'orientation de la Ville de Fribourg pour les élèves de Jaun se calcule au prix coûtant élève. Comme il s'agit d'un ratio coût par élève, deux facteurs influencent la somme totale : les frais liés au CO (plus élevés que budgétés) et le nombre d'élèves hors-cercle (moins d'élèves de Jaun).
- 5) Le nombre d'heures de décharge des enseignants est en diminution, ce qui implique une diminution des subventions.

- 6) Les contributions parentales aux frais dentaires sont calculées en fonction du revenu des parents. Comme il y a moins de charges dans la rubrique 341.3611.03, il est normal d'observer une diminution des contributions des parents. Par ailleurs, la différence ici s'explique également par le fait qu'une partie de la refacturation n'a pas pu se faire en 2024 et sera rattrapée en 2025.
- 7) Aucune opportunité de location de locaux n'a été trouvée pour combler les besoins en places des accueils extrafamiliaux.
- 8) L'axe stratégique du Conseil communal (CHF 50'000.-) afin d'assurer des heures de garde d'enfants pour les personnes au bénéfice de l'aide sociale est déployé par le Service social pour les bénéficiaires du Service social. Le montant budgété dans cette rubrique n'a pas été utilisé par EECS. Les charges liées à cet axe se trouvent dans les comptes du Service social.

4. Police locale et mobilité

No Compte	Désignation	Comptes 2024	Budget 2024	Ecart
1 400.4120.01	Affermage des affiches	820 573.50	720 000.00	100 573.50
2 400.4470.01	Location du domaine public	652 837.10	400 000.00	252 837.10
3 401.4210.00	Emoluments administratifs	174 085.05	100 000.00	74 085.05
4 401.4240.17	Produit des stationnements (TVA)	249 015.40	100 000.00	149 015.40

- 1) La redevance sur les affiches a rapporté plus que prévu. Cette recette provient de la redevance des panneaux d'affichages commerciaux loués à la SGA. En 2024, les chantiers n'ont pas induit de suppressions importantes de panneaux.
- 2) Le nombre de chantiers et de manifestations présents sur le domaine public a augmenté en 2024. De nombreux empiétements ont été facturés dans ce cadre, en particulier pour des chantiers accompagnés d'importantes emprises sur le domaine public. Les recettes de cette rubrique ont augmenté en 2024 pour cette raison.

- 3) Le nombre d'autorisations délivrées en 2024 (année record) a fortement augmenté. De ce fait, les recettes liées aux émoluments pour la délivrance des autorisations ont augmenté.
- 4) Les recettes du parking de St-Léonard pour 2024 avaient été estimées sur la base des recettes 2023 (septembre à décembre). Il se trouve qu'au vu du nombre de manifestations organisées sur le site de St-Léonard et sur le fait que ce parking trouve petit à petit son public, les recettes ont été plus importantes qu'estimées.

5. Génie civil, environnement et énergie

No	Compte	Désignation	Comptes 2024	Budget 2024	Ecart
1	509.4310.00	Activation prestations propres	254'924.83	122'954.85	131'969.98
2	510.3101.00	Matériel d'exploitation, fournitures et outils	-453'544.98	-310'000.00	-143'544.98
3	510.3101.04	Carburants et lubrifiants	-349'747.55	-400'000.00	50'252.45
4	510.3161.00	Locations de véhicules et engins	-110'089.00	-51'000.00	-59'089.00
5	520.3142.01	Entretien des zones à risques	-323'384.20	-110'000.00	-213'384.20
5	520.4510.06	Dissolution de l'assainissement des falaises	336'891.53	150'000.00	186'891.53
6	524.3131.00	Etudes et projets		-62'000.00	62'000.00
7	532.3101.20	Produits chimiques - autres	-139'794.90	-209'000.00	69'205.10
8	532.3130.27	Incinération des boues	-970'444.25	-800'000.00	-170'444.25
9	532.3130.28	Transport de boue par des tiers	-118'576.30	-57'000.00	-61'576.30
10	532.3614.02	Frais d'exploitation de la STEP par SINEF	-1'577'842.00	-1'410'000.00	-167'842.00
11	532.4240.00	Prestations de services à des tiers	1'969'434.30	1'635'822.00	333'612.30
11	532.4240.07	Taxes d'épuration	2'280'057.42	1'140'000.00	1'140'057.42
11	532.4240.10	Taxes supplémentaires	2'006'483.60	1'025'000.00	981'483.60
11	532.4240.19	Taxe de base		1'576'500.00	-1'576'500.00
11	532.4240.21	Taxe d'exploitation		823'500.00	-823'500.00
12	532.4250.43	Vente de Biogaz à Groupe E Celsius	1'375'158.78	1'047'200.00	327'958.78
13	532.4612.10	Dédommagements d'autres communes	236'378.30	335'000.00	-98'621.70
14	533.3130.00	Prestations de services de tiers	-83'288.70	-24'000.00	-59'288.70
15	550.3110.00	Mobilier et appareils de bureau	-115'638.55	-169'900.00	54'261.45
16	560.3637.00	Subventions communales versées aux privés	-255'253.17	-200'000.00	-55'253.17
17	560.4630.00	Subventions fédérales	105'364.65	20'000.00	85'364.65
18	570.3431.05	Entretien courant de Châtillon (PF)	-144'789.70	-208'000.00	63'210.30
19	570.4439.02	Produits d'exploitation Châtillon (PF)	4'163'139.85	3'361'500.00	801'639.85
20	570.4635.00	Subventions des entreprises privées	72'480.00		72'480.00

- 1) Le montant a été établi sur la base de la situation des projets à réaliser au moment de l'établissement du budget.
- 2) La puissance du site des Neigles étant limitée, les commandes des véhicules électriques lourds ont été suspendues. En conséquence, le remplacement des véhicules lourds a pris du retard et oblige de maintenir en exploitation des véhicules demandant des coûts de réparation et d'entretien plus importants.
- 3) La différence s'explique principalement par le prix des carburants au moment de l'établissement du budget et sa fluctuation durant l'exercice 2024. De plus, l'utilisation des véhicules électriques acquis contribue également à cette diminution de consommation de carburant.
- 4) La puissance du site des Neigles étant limitée, les commandes des véhicules électriques lourds ont été suspendues. En conséquence, le remplacement des véhicules lourds a pris du retard et oblige de maintenir en exploitation des véhicules plus souvent arrêtés pour des réparations et impliquant la location de véhicules de substitution. A noter que ces coûts sont ensuite imputés aux postes de charge concernés via la rubrique 510.4920.04.
- 5) Cette rubrique sert au provisionnement de deux rubriques soit 520.3142.01 « entretien des zones à risques » et 520.3131.15 « études dangers naturels ». En 2024 le résultat de ces deux comptes s'élève à CHF 336'891.53. Des travaux prévus en 2023 pour l'assainissement de falaises n'ont pu être entrepris qu'en 2024. Ce qui a provoqué le dépassement de la rubrique 520.3142.01 « entretien des zones à risques » entièrement repris par la rubrique 520.4510.06 « dissolution de la réserve ».
- 6) Faute d'avoir trouvé un partenaire pour réaliser le test de déneigement des bandes cyclables, le montant n'a pas pu être utilisé.
- 7) La différence s'explique d'une part par les prix du marché et d'autre part par les tests d'additifs qui n'ont été que partiellement réalisés en 2024.
- 8) La quantité de boues à incinérer a évolué ces dernières années sans que le budget ne soit adapté. Cette évolution s'explique par des vidanges des bassins et du stockeur plus fréquentes et par l'augmentation des boues en relation avec les eaux industrielles.
- 9) Suite à différentes avaries et à la vidange du stockeur de boues, le nombre de transports a notablement augmenté.
- 10) Les ressources nécessaires à l'exploitation de la STEP par SINEF ont fait l'objet d'une réévaluation suite à une analyse en relation avec l'évolution des prestations attendues comme les analyses et le vieillissement des installations de la STEP.
- 11) Au moment de l'établissement du budget, il n'était pas encore possible de savoir quand la révision du règlement sur les eaux usées allait entrer en vigueur. Il a été décidé de considérer cette entrée en vigueur au 1^{er} juillet 2024 alors qu'elle est effective en réalité au 1^{er} janvier 2025. L'addition des différentes rubriques concernées présente un équilibre (CHF +154'812.44, soit +2,3%).
- 12) L'augmentation des recettes de vente de biogaz est justifiée par deux facteurs. Premièrement par l'augmentation du volume de biogaz vendu par rapport aux années précédentes. Et deuxièmement, l'augmentation du volume de biogaz vendu entraîne également une hausse de son prix de revente unitaire, selon clause contractuelle entre l'acheteur (Groupe E Celsius) et la Ville.
- 13) Il s'agit de la facturation aux communes qui sont partiellement raccordées à la STEP qui n'a pas été mise à jour et qui le sera dans le cadre du budget 2026.
- 14) Suite aux crues de fin 2023, des montants ont dû être engagés expliquant le dépassement qui a fait l'objet d'une présentation à la Commission financière du 28 novembre 2024.
- 15) Optimisation de la planification du remplacement du mobilier et appareils de bureau suite au processus de demande aux Services et négociation sur les prix d'achat.
- 16) La Ville a versé plus de subventions que prévu dans le cadre du programme de soutien à la transition énergétique.

- 17) Le montant des subventions fédérales allouées a été plus important qu'estimé lors de l'établissement du budget.
- 18) Le nombre de mandats prévus pour les spécialistes n'a pas été aussi important qu'attendu en raison de différents dossiers en attente d'autorisation de la part des autorités de contrôle.
- 19) Le produit d'exploitation dépend d'une part des volumes stockés et d'autre part du type de déchets concernés. L'exercice 2024 a terminé sur un volume plus important qu'estimé lors du budget avec des matériaux moyennement plus chers.
- 20) Le montant concerne le retour des subventions 2022 et 2023 du programme Klick qui accompagnaient l'investissement de la torchère.

6. Urbanisme et architecture

No	Compte	Désignation	Comptes 2024	Budget 2024	Ecart
1	601.4612.10	Dédommagements d'autres communes	197'842.00	120'000.00	77'842.00
2	609.4310.00	Activation prestations propres	566'380.57	981'850.70	-415'470.13
3	611.3120.02	Gaz	-274'842.20	-335'213.70	60'371.50
4	611.3144.00	Entretien des bâtiments et immeubles	-138'467.30	-211'000.00	72'532.70
5	611.4470.00	Recettes locatives	255'366.00	333'804.00	-78'438.00
6	612.3120.00	Electricité	-519'160.30	-752'089.80	232'929.50
7	612.3120.03	CAD	-711'241.65	-1'240'604.75	529'363.10
8	613.3439.02	Gaz (PF)	-57'979.15	-205'000.00	147'020.85
9	613.3439.13	CAD (PF)	-113'975.00	-16'540.00	-97'435.00
10	613.4439.01	Charges liées aux locations (PF)	201'373.95	126'000.00	75'373.95
11	614.3144.00	Entretien des bâtiments et immeubles	-4'788.00	-63'000.00	58'212.00
12	619.4240.00	Prestations de services à des tiers	98'559.55		98'559.55
13	622.4240.00	Prestations de services à des tiers	319'022.05	380'000.00	-60'977.95

- 1) Augmentation du nombre de permis de construire pour Givisiez et Corminboeuf.
- 2) Le nombre d'heures travaillées en lien avec les investissements a été moins important que prévu.
- 3) Surestimation de la marge nécessaire pour faire face à l'augmentation des tarifs du gaz.

- 4) Une réserve de CHF 20'000.- pour la remise à jour des aspects sécuritaires des installations réseau et électrique n'a pas été engagée par le Service informatique. Les transformations des bureaux de la cohésion sociale ont été reportées en 2025, montant de CHF 45'000.-.
- 5) Non-entrée de recettes locatives suite au retard de la mise à disposition du bâtiment BATPOL (01.10.24 au lieu de 01.01.24).
- 6) Surestimation de l'augmentation des tarifs de l'électricité pour les clients éligibles au marché libre.
- 7) Surestimation de l'évolution des tarifs du CAD en lien avec la crise énergétique.
- 8) Les bâtiments de la Rue Pierre Aeby 3, Place des Ormeaux 1 et Rue de Morat 61-63-65 ne sont plus chauffés au gaz, mais avec le chauffage à distance (rubrique 613.3439.13). Le changement n'avait pas été intégré au budget lié à l'incertitude de la planification de Groupe E.
- 9) Consommation de chauffage à distance non planifiée pour 2024 de la Rue Pierre-Aeby 3, Place des Ormeaux 1. Pour Grandes Rames 36, chaufferie mobile consommation de pellets. Rue de Morat 61-63-65, consommation de chauffage à distance (à noter que pour les immeubles de la Rue de Morat 63-65, les charges de chauffage sont payées par les locataires (rubrique 613.4439.01). Le changement n'avait pas été intégré au budget lié à l'incertitude de la planification de Groupe E.
- 10) Refacturation exceptionnelle en 2024 des charges des bâtiments de la Rue de Morat 63-65 suite à l'introduction du CAD. Dès 2025, la Fondation St-Louis règle à nouveau directement les charges.
- 11) Certains travaux (façades, réutilisation vitrages de Vignettaz B, adaptations structures, tablettes de fenêtres et raccordements électriques stores) pour CHF 40'000.- n'ont pas été réalisés par manque de ressources d'artisans et d'IBAT. Le budget de CHF 10'000.- pour réaliser la rampe d'accès aux sociétés à la Planche-inférieure 5 a été réalisé à moindre frais en interne. La réserve de CHF 10'000.- pour

l'ensemble des travaux d'entretien des ateliers et dépôts n'a pas été utilisée.

- 12) Nouvelle rubrique. Résultats des prestations FBAT : locations, nettoyages facturés à des tiers.
- 13) Diminution des contrats de longue durée, 85% des personnes décédées se font incinérer. Diminution du nombre de décès.

7. Informatique

No Compte	Désignation	Comptes 2024	Budget 2024	Ecart
1 700.4240.00	Prestations de services à des tiers	234'857.65	176'465.85	58'391.80
2 709.4310.00	Activation prestations propres	69'826.65		69'826.65

- 1) La différence est due à l'augmentation des travaux et du matériel que le Service a facturé à la Bourgeoisie.
- 2) Engagements CDD qui n'étaient pas prévus au budget RH et activés sur projets.

8. Culture

No Compte	Désignation	Comptes 2024	Budget 2024	Ecart
1 800.4310.00	Activation prestations propres	82'841.00		82'841.00
2 809.4310.00	Activation prestations propres	126'516.95		126'516.95
3 810.3131.00	Etudes et projets	-26'569.20	-140'000.00	113'430.80
4 820.3636.18	Projets stratégiques Ville de Fribourg	-265'162.90	-330'000.00	64'837.10

- 1) Salaires imputés sur les rubriques 800.3130.13 / 820.3636.28 / 820.3636.16.
- 2) Imputations des salaires "Etudes et projets" de MEMO (810.3131.00).
- 3) Ecart de répartition « activation prestations propres » entre variante budgétée et réelle.
- 4) CHF 50'000.- prévus pour la location de nouveaux espaces pour le smem, projet qu'il n'a pas désiré réaliser.

9. Sports

No Compte	Désignation	Comptes 2024	Budget 2024	Ecart
1 909.4310.00	Activation prestations propres	237 247.45	366 504.40	-129 256.95
1 910.4310.00	Activation prestations propres	169 216.36	229 000.00	-59 783.64
2 915.3120.03	CAD	-84 736.45	-165 100.00	80 363.55
3 917.3144.00	Entretien des bâtiments et immeubles	-191 120.51	-35 000.00	-156 120.51
4 920.3601.10	Stade St-Léonard	-340 060.05	-265 000.00	-75 060.05
5 920.3635.01	Bains de la Motta SA	-263 557.53	-211 000.00	-52 557.53

- 1) Cette rubrique est utilisée pour ventiler les salaires compris dans les traitements (3010.00) et charges sociales pour des travaux autres que ceux de la Ville. Pour les Sports, il s'agit essentiellement des heures passées aux Bains de la Motta.
- 2) La diminution des charges s'explique par une anticipation d'une hausse des prix, combinée à une consommation effective bien inférieure aux prévisions.
- 3) Une dépense imprévisible et urgente a dû être engagée pour le remplacement des roues des gradins escamotables. Cette dépense liée a été validée par le Conseil communal et la Commission financière.
- 4) Les écarts aux comptes s'expliquent par plusieurs facteurs : les travaux du Stade 2023 ont généré moins de frais que prévu, avec un rattrapage en 2024, le budget ayant été augmenté mais hors délai pour une adaptation par la Ville. Le Track Lab a engendré des coûts supplémentaires en personnel, et une hausse des dépenses en sécurité a été nécessaire pour garantir l'ordre sur site.
- 5) La saison des Bains de la Motta a été marquée par des températures plus basses que les années précédentes, entraînant une légère baisse des recettes liées aux entrées. Parallèlement, certaines charges ont augmenté, notamment celles liées aux installations, machines et outillage en raison du remplacement de matériel en fin de vie, ainsi que celles liées aux produits chimiques et de l'énergie, impactée par la hausse du coût de la vie.

10. Aide sociale

No	Compte	Désignation	Comptes 2024	Budget 2024	Ecart
1	1110.3637.04	Frais médicaux de base LASoc	-280'802.60	-360'000.00	79'197.40
2	1110.3637.06	Prest. sociales 100% commune (décès, cotisations AVS)	-306'802.75	-387'000.00	80'197.25
3	1110.3637.07	Frais d'organismes de MIS	-307'602.05	-540'000.00	232'397.95
1	1110.3637.08	Forfaits d'entretien LASoc	-2'414'331.85	-2'700'000.00	285'668.15
4	1110.4611.04	Cessions sur prest. diverses des avances LASoc	247'689.10	420'000.00	-172'310.90
5	1110.4611.05	Remboursements individuels LASoc	353'581.29	600'000.00	-246'418.71
6	1110.4611.08	Fact. pot commun district prest. LASoc (RSF 832.0.1 art.34)	-22'764.40	147'404.65	-170'169.05
7	1120.3612.04	Indemnités forfaitaires personne aidante LIF RSF 830.1 art.8	-2'493'105.30	-2'185'443.00	-307'662.30
8	1120.3612.05	Service d'ambulance (LSan RSF 821.0.1 art. 107)	-345'975.65	-561'690.00	215'714.35
9	1130.3636.22	Fondation St-Louis, mesures d'insertions	-550'000.00	-425'000.00	-125'000.00
10	1130.3636.31	Autres mesures sociales		-50'000.00	50'000.00

- 1) L'aide sociale financière versée aux bénéficiaires est globalement en diminution. Toutefois, l'aide personnelle (non financière) est en augmentation et les dossiers se complexifient.
- 2) Voir commentaire de la rubrique 1110.3637.04. Concernant les cas de décès des personnes indigentes, ils sont évidemment aléatoires.
- 3) De nombreux bénéficiaires d'aide sociale ne sont pas en état de suivre des mesures d'insertion sociale (MIS) en raison de problématiques sociales et/ou d'atteinte à leur santé physique ou psychique.
- 4) L'aide sociale financière versée aux bénéficiaires est globalement en diminution, ce qui réduit aussi les remboursements des montants avancés sur les créances de tiers ; ces créances sont de nature différente (p.ex. contribution d'entretien du droit de la famille, subsides de formation, etc.) et il est difficile de prévoir dans quelles mesures les tiers paieront des prestations.
- 5) Les remboursements d'aide sociale par les personnes sont en diminution ; il est difficile de connaître précisément les raisons, il est supposé que la situation financière des personnes rend plus difficile les

remboursements volontaires de dette. Des remboursements ponctuels importants (héritage, etc.) sont aléatoires et rendent les prévisions difficiles.

- 6) Les communes financent l'aide sociale versée aux bénéficiaires à hauteur de 60% ; cette part communale est ensuite répartie entre les communes de chaque district, au prorata de la population légale, dans un "pot commun" de district (art. 32 et suivants LASoc). La baisse de cette rubrique provient du fait que la proportion de l'aide sociale versée par la Ville diminue au niveau du district de la Sarine, d'une part en raison de la baisse des dépenses (cf. commentaire sous 1110.3637.04), et d'autre part en raison du maintien ou de la hausse de l'aide sociale versée par les autres services sociaux sarinois.
- 7) Le nombre de bénéficiaires d'IF est en constante augmentation ; l'Etat a également décidé d'augmenter le montant maximal de l'IF à partir de l'exercice 2024, passant de CHF 25.- à CHF 35.- pour les cas lourds.
- 8) Le Réseau Santé Sarine (RSS) a facturé un montant inférieur au budget.
- 9) Les services sociaux du canton placent des bénéficiaires au « Chantier écologique » de la Fondation St-Louis (FSL), qui encaisse des revenus comme organisateur de mesures d'insertions sociales MIS. Ces revenus sont en forte baisse depuis 2021-2022 (moins de bénéficiaires d'aide sociale financière et moins de personnes aptes à suivre la mesure) et la Ville doit combler le déficit (convention avec garantie de déficit). Dès l'exercice 2024, la Ville a conclu une nouvelle convention avec la FSL avec une subvention forfaitaire annuelle de CHF 550'000.- (indexée à l'IPC) pour la période 2024/2028 ; le risque financier passe à la FSL, mais elle a la possibilité de faire travailler les équipes du Chantier écologique dans tous ses secteurs permettant de générer des revenus (p.ex. entretien paysager) ; les prestations du Chantier écologique auprès des services communaux et partenaires reconnus restent garanties et le SASV peut continuer de placer les bénéficiaires.
- 10) Le mandat sur les institutions sociales donné à la HETS-FR a pris du retard. Les mesures découlant de ce rapport n'ont pas pu être déterminées et mises en place.

11. Ressources humaines

No Compte	Désignation	Comptes 2024	Budget 2024	Ecart
1 1300.3130.20	Mandats externes gestion personnel	-229 891.55	-120 000.00	-109 891.55
2 1310.3064.00	Caisse de prévoyance : Pont AVS	-337 209.45	-173 315.00	-163 894.45

- 1) Mandats externes supplémentaires confiés en raison de situations RH particulières et exceptionnelles.
- 2) Pour 2024, augmentation des demandes de pont AVS (pré-retraites).

12. Service juridique

No Compte	Désignation	Comptes 2024	Budget 2024	Ecart
1 1400.3132.01	Frais judiciaires	-83 954.85	-180 000.00	96 045.15
2 1400.4310.00	Activation prestations propres	99 093.25		99 093.25

- 1) Certaines affaires sont toujours pendantes devant les tribunaux et n'avancent pas. La Ville attend notamment les décisions en matière d'indemnisation pour les nuisances de chantier. Les avocats ont été moins sollicités.
- 2) Lié aux travaux de révision du PAL (juriste en appui).

13. Agglomération

No Compte	Désignation	Comptes 2024	Budget 2024	Ecart
1 1530.3612.13	Frais facturés par l'Agglo	-360'397.68	-492'713.00	132'315.32

- 1) Refacturation des coûts de l'Agglo. Ecart provenant du décompte correctif 2023.

CHAPITRE IV.

Analyse du bilan

Ci-après figurent les commentaires globaux et, le cas échéant, ceux de l'évolution entre 2023 et 2024. Il faut noter que le bilan est une photographie au moment du boucllement.

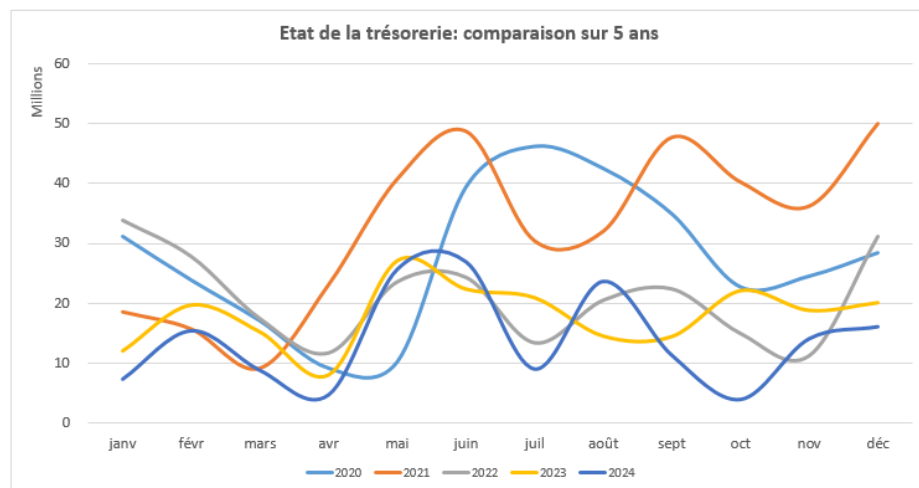
A. Actif du bilan

	2024	2023	Ecart
ACTIF	662 773 127.41	635 199 779.09	27 573 348.32
Patrimoine financier PF	256 956 807.87	253 152 016.12	3 804 791.75
Disponibilités et placements à court terme	16 080 025.02	20 160 984.53	-4 080 959.51
Créances	-146 048 568.64	-132 572 039.32	-13 476 529.32
Placements financiers à court terme	183 000.00		183 000.00
Actifs de régularisation	211 284 273.33	190 661 604.99	20 622 668.34
Marchandises, fournitures et travaux en cours	287 306.61	278 499.89	8 806.72
Placements financiers à long terme	967 368.35	1 058 637.35	-91 269.00
Immobilisations corporelles PF	174 203 403.20	173 564 328.68	639 074.52
Patrimoine administratif PA	405 816 319.54	382 047 762.97	23 768 556.57
Immobilisations corporelles PA	338 707 449.21	324 882 756.39	13 824 692.82
Immobilisations incorporelles PA	8 076 021.22	8 984 634.07	-908 612.85
Prêts PA	3 000 000.00	2 000 000.00	1 000 000.00
Participations, capital social PA	48 276 372.50	39 108 754.00	9 167 618.50
Subventions d'investissement	7 756 476.61	7 071 618.51	684 858.10

1. Patrimoine financier

Les **disponibilités** fluctuent en fonction de plusieurs facteurs comme les débiteurs, les créanciers, le résultat de l'exercice, etc. Grâce à des emprunts de courte durée, la trésorerie est maintenue à un seuil minimal d'environ CHF 10.0 mio afin de garantir les liquidités nécessaires au bon fonctionnement de la Commune. Après une situation particulièrement

élevée jusqu'à fin 2021, la trésorerie est revenue à un niveau plus rationnel à fin 2022 et ainsi se stabilise. Des réserves de trésorerie en diminution n'ont pas permis de compenser un flux de trésorerie provenant de l'activité opérationnelle très limité en 2024, générant ainsi une augmentation à court et long terme.



Le graphique ci-dessus montre l'évolution mensuelle de la trésorerie courante sur les cinq dernières années. Durant les mois de mars, avril et mai, la Ville de Fribourg ne reçoit pas d'acomptes d'impôt, ce qui explique le niveau bas de la trésorerie durant cette période.

Le montant négatif des **créances** provient des acomptes versés par les contribuables pour leurs impôts 2023 et 2024 et qui ne sont pas encore facturés. L'écart négatif de CHF 13.5 mio entre 2023 et 2024, à compenser par la rubrique « actifs de régularisation » ci-après, démontre un retard dans le processus de taxation pour l'année 2023.

Les **placements financiers à court terme** résultent d'un pont de trésorerie octroyé à une structure d'accueil de la petite enfance dans le but de pouvoir assurer la pérennité de celle-ci.

Les **actifs de régularisation** fluctuent en fonction des besoins de provisions à faire pour les impôts encore non facturés, mais dont les acomptes ont été demandés.

La valeur des **immobilisations corporelles** du patrimoine financier n'a que très peu évoluée, l'augmentation des valeurs étant principalement due aux investissements effectués sur le Café des Grand-Places ainsi que sur la décharge de Châtillon.

2. Patrimoine administratif

Les **immobilisations corporelles et incorporelles** du patrimoine administratif ont augmenté de CHF 12.9 mio. Ce montant est composé des nouveaux investissements diminués des amortissements effectués (voir détail dans le compte des investissements).

Le **prêt du patrimoine administratif** est augmenté de CHF 1.0 mio par un nouveau prêt à long terme à SINEF SA.

En ce qui concerne les **participations et capital social**, l'augmentation est expliquée principalement par le versement d'une nouvelle tranche à l'augmentation du capital de BFF SA (CHF 5.0 mio) ainsi qu'aux TPF (CHF 4.2 mio).

Finalement la rubrique **subventions d'investissement** a augmenté de CHF 0.7 mio suite à l'avancement du projet d'assainissement du stade St-Léonard et des aménagements connexes.

B. Passif du bilan

	2024	2023	Ecart
Passif	662'773'127.41	635'199'779.09	27'573'348.32
Capitaux de tiers	377'777'738.10	346'035'841.46	31'741'896.64
Engagements courants	24'641'703.98	20'240'687.29	4'401'016.69
Engagements financiers à court terme	18'000'000.00	10'000'000.00	8'000'000.00
Passifs de régularisation	4'899'238.24	4'872'182.03	27'056.21
Provisions à court terme	2'882'000.00	2'732'000.00	150'000.00
Engagements financiers à long terme	275'367'844.76	255'747'847.22	19'619'997.54
Provisions à long terme	50'863'812.12	51'223'353.57	-359'541.45
Engagements envers les fonds de capitaux de tiers	1'123'139.00	1'219'771.35	-96'632.35
Capital propre	284'995'389.31	289'163'937.63	-4'168'548.32
Financements spéciaux	54'549'675.40	52'296'697.86	2'252'977.54
Fonds	16'476'190.71	16'609'426.68	-133'235.97
Réserve liée au retraitement du PA	6'722'265.84	7'842'643.48	-1'120'377.64
Excédent ou découvert du bilan	207'247'257.36	212'415'169.61	-5'167'912.25

1. Capitaux de tiers

Le mouvement de CHF 4.4 mio dans les **engagements courants** s'explique principalement par des variations du solde des créances fournisseurs ainsi que du compte courant avec l'Etat de Fribourg. Le compte de l'Etat de Fribourg évolue en fonction de l'arrivée des factures à la comptabilité de la Ville.

Les **engagements financiers à court terme** ont augmenté de CHF 8.0 mio représentant principalement les opérations de financement ou crédits-relais d'une durée d'un an au maximum.

Les **engagements financiers à long terme**, dont les explications sont approfondies dans le chapitre des charges financières, marquent cette année une augmentation pour CHF 19.6 mio. Avoir recours à du

financement externe permet à la Ville de faire face à ses besoins d'investissements lorsqu'ils dépassent sa capacité d'autofinancement.

La rubrique **provisions à long terme** a diminué de CHF 0.4 mio, principalement suite au prélèvement de montants sur la provision pour l'assainissement des falaises et la provision pour le site Bluefactory, notamment pour les frais liés au mandat d'études parallèles (MEP) lié à la réhabilitation du Silo.

2. Capitaux propres

Les **financements spéciaux** du capital propre sont constitués des fonds de maintien de la valeur et des fonds spéciaux pour l'équilibre des comptes des tâches environnementales telles que le traitement des eaux usées et la gestion des déchets. Ces domaines autofinancés font l'objet de règles très précises sous la nouvelle LFCo, énoncées dans les directives 12 et 13 du SCom, publiées le 7 février 2022.

La **réserve liée au retraitement** du patrimoine administratif s'élève à CHF 6.7 mio au 31.12.2024, cette réserve étant dissoute linéairement sur 10 ans et servant à compenser les amortissements supplémentaires générés par le retraitement du patrimoine administratif.

Les **autres capitaux propres**, dont la valeur était de CHF 212.4 mio au 31.12.2023, ont été diminués du résultat de l'exercice de CHF -5.2 mio.

CHAPITRE V.

Compte des investissements 2024

Le compte des investissements 2024 présente une dépense brute de CHF 43.3 mio et une dépense nette (subventions, taxes de raccordement et autres participations encaissées de CHF 1.8 mio déduites) de CHF 41.5 mio.



Sous MCH2, les investissements du patrimoine financier ne devant plus officiellement être suivis via des comptes d'investissement, le montant des investissements communiqués au Service des communes est donc seulement celui du patrimoine administratif, soit un montant de dépense brute de CHF 42.4 mio ou un montant de dépense nette de subventions de CHF 40.5 mio.

Les documents des comptes 2024 publiés par la Ville affichent séparément les investissements du patrimoine administratif et financier pour plus de transparence. Les montants des investissements de la Ville énoncés ci-dessous s'entendent tout patrimoine confondu (administratif et financier).

Comptes des investissements	Comptes 2024	
	Dépenses	Recettes
ADMINISTRATION GENERALE	12 356	
FINANCES	10 438 877	
ENFANCE, ÉCOLES ET COHÉSION SOCIALE	1 056 970	
POLICE LOCALES ET MOBILITE	1 292 029	551 290
GENIE CIVIL, ENVIRONNEMENT ET ENERGIE	11 469 544	480 866
URBANISME ET ARCHITECTURE	16 624 651	602 640
INFORMATIQUE	693 136	
CULTURE	42 319	
SPORTS	1 678 203	204 118
Total	43 308 085.22	1 838 912.74
Dépenses nettes		41 469 172.48

Le suivi financier se fait en fonction du crédit d'engagement voté pour chaque investissement en vue cumulée pluriannuelle. Pour rappel, les crédits d'engagement sont toujours votés au brut, soit hors subventions et autres recettes.

Au 31 décembre 2024, avant clôture des investissements 2024, la Ville comptait pour CHF 346.5 mio de crédits d'engagement votés encore ouverts. Sur ce montant, CHF 148.7 mio bruts ont été dépensés sur les exercices précédents à 2024. Comme annoncé, CHF 43.3 mio bruts ont été

dépensés sur l'exercice 2024. Après épuration des économies et dépassements, il reste un **solde de crédits d'engagement de CHF 162.3 mio bruts** (1^{er} janvier 2025).

Concernant le suivi des crédits d'engagement votés, CHF 21.7 mio avaient été votés dans le cadre du budget 2024 (décembre 2023). Courant 2024, en catégorie III, le Conseil général a autorisé des crédits d'engagement pour CHF 15.9 mio supplémentaires, soit pour les investissements de plantations complémentaires au Bourg, l'achat des parcelles à la rue de Morat, les aménagements de BATPOL suite à l'arrivée du RSS et la réalisation du bâtiment de production et distribution de chaleur sur le site des Neigles.

A. Investissements clôturés au 31.12.2024

Ci-après se trouve le tableau récapitulatif de tous les investissements bouclés au 31 décembre 2024. Le solde non utilisé (CHF 3.6 mio, soit la différence entre les montants bruts votés et les montants bruts dépensés, hors recettes) permet d'augmenter d'autant la capacité de financement de projets d'investissement futurs. A noter que trois investissements pour une valeur de CHF 0.5 mio sont abandonnés puisqu'ils n'ont pas été utilisés, conformément au cadre réglementaire.

Hiérarchie PF	Rubrique investissement	Libellé rubrique investissement	Voté le	Crédit d'engagement voté	Total invest. (brut)	Dépassement >10%
Ecoles - Mobilier et informatique	303.5060.255	Renouvellement informatique et multimedia EP 2024	12.12.2023	350 000	348 405	0.00%
Total Ecoles - Mobilier et informatique				350 000	348 405	
PM - AGGLO	430.5090.185	Compartimentage Vignettaz- Fort St-Jacques	15.12.2020	108 000	108 000	0.00%
Total PM - AGGLO				108 000	108 000	
Génie civil - Ouvrage d'art	520.5030.051	Ouvrage d'art: Mur place de de la Palme, fontaine et voûte	20.12.2017	60 000	47 168	0.00%
	520.5030.126	Ouvrage d'art: Voutage du Gottéron	18.12.2018	230 000	189 665	0.00%
Total Génie civil - Ouvrage d'art				290 000	236 833	
Génie civil - Dangers naturels	520.5030.067	Dangers naturels : assainissement falaises 2021	15.12.2020	300 000	302 567	0.00%
	520.5030.101	Dangers naturels : assainissement falaises 2022	14.12.2021	300 000	303 395	0.00%
Total Génie civil - Dangers naturels				600 000	605 961	
Génie civil - STEP	532.5032.062	STEP: Etude renforcement des normes de rejet NH4 (Lac de Schiffenen)	14.12.2021	120 000	115 022	0.00%
	532.5032.063	STEP: Remplacement d'installations 2022	14.12.2021	776 000	777 732	0.00%
	532.5032.065	STEP: Remplacement d'installations 2023 et appareils de mesures	20.12.2022	287 000	267 739	0.00%
	532.5060.238	STEP : remplacement soufflantes BX	15.12.2020	320 000	319 805	0.00%
Total Génie civil - STEP				1 503 000	1 480 299	
Génie civil - Energie	560.5060.014	Rachat du concept énergétique du site St-Léonard	31.05.2022	1 745 000	1 931 294	10.68% 1
	560.5060.225	Assainissement éclairage halogène métal 2020	10.12.2019	100 000	0	0.00% *
	560.5290.040	Développement énergétique 2020	10.12.2019	300 000	0	0.00% *
	560.5290.071	Etude production d'hydrogène sur site des Neigles	10.12.2019	50 000	0	0.00% *
Total Génie civil - Energie				2 195 000	1 931 294	
UA - IBAT - Mise au norme électricité	611.5090.211	Sécurité et normes incendies, électricité, sirènes et DI 2022	14.12.2021	200 000	199 825	0.00%
Total UA - IBAT - Mise au norme électricité				200 000	199 825	
UA - ABAT - Ecoles	612.5040.005	Ecole Vignettaz : transformation bâtiment B - Complément 2022 -E-	31.05.2022	71 000	71 000	0.00%
	612.5040.023	Ecole du Jura B1+B2: réfection enveloppe -A-	14.12.2021	124 000	126 947	0.00%
	612.5040.115	Ecole Neuveville, agrandissement voté 16.12.14/15.02.16	15.02.2016	650 000	132 840	0.00%
	612.5040.139	Ecole Vignettaz : transformation bâtiment B - études	20.12.2017	600 000	636 817	0.00%
	612.5040.189	Ecole de la Vignettaz : transformation du bâtiment B - études compl.	10.12.2019	185 000	190 283	0.00%
	612.5090.154	Ecoles Schoenberg 1 : construction 6 pavillons voté 13.12.16	13.12.2016	3 000 000	2 746 214	0.00%
	612.5090.170	DOSF Jura supplément: assainissement énergétique des bâtiments A, F et G suite à l'introduc	20.12.2017	210 000	210 000	0.00%
	612.5090.279	Jolimont 1905-1970 : système de fermeture	15.12.2020	65 000	65 557	0.00%
Total UA - ABAT - Ecoles				4 905 000	4 179 657	
UA - IBAT - Ecoles	612.5060.219	Villa Thérèse installation d'un abris vélos	15.12.2020	50 000	29 266	0.00%
	612.5090.276	Faux-plafond Jura B et C	15.12.2020	300 000	0	0.00%
Total UA - IBAT - Ecoles				350 000	29 266	
UA - IBAT - Locatif	613.5999.043	Kiosque place Python: transform. intérieure et agrandissement -R-	15.12.2020	485 000	490 544	0.00%
Total UA - IBAT - Locatif				485 000	490 544	
UA - IBAT - Divers	622.5090.220	Cimetière: portiques : étude	14.12.2021	50 000	48 479	0.00%
Total UA - IBAT - Divers				50 000	48 479	
UA - PU - Agglo	620.5010.074	Avenue Beauregard Agglo 41.9 voté 16.12.14	16.12.2014	100 000	81 037	0.00%
Total UA - PU - Agglo				100 000	81 037	
UA - PU - Espaces publics	520.5010.120	Rue Pierre Aeby -R-	11.10.2022	2 800 100	1 708 291	0.00%
	620.5030.146	Place de la Coutellerie requalification -R-	10.12.2019	350 000	91 067	0.00%
Total UA - PU - Espaces publics				3 150 100	1 799 358	
UA - IBAT - Bâtiments communaux	611.5040.213	Joseph Piller : transformation intérieure complément II	15.12.2020	450 000	450 011	0.00%
	614.5060.244	GCEE site des Neigles - ventilation atelier de serrurerie et peinture	15.12.2020	160 000	160 000	0.00%
	616.5999.137	PPS Etanchéité et façades	15.12.2020	210 000	186 434	0.00%
Total UA - IBAT - Bâtiments communaux				820 000	796 445	
UA - DU - Planification	620.5290.047	Couverture de l'autoroute A12 - budget 2019	18.12.2018	90 000	89 951	0.00%
Total UA - DU - Planification				90 000	89 951	
UA - PP - Cimetière	621.5060.168	Remplacement véhicules 2022	14.12.2021	220 000	219 474	0.00%
	621.5060.197	Remplacement véhicules 2023 - achat d'une tondeuse électrique	20.12.2022	65 000	46 967	0.00%
Total UA - PP - Cimetière				285 000	266 441	
Informatique - Infrastructure ICT	700.5060.183	Fibre optique FriNet 2022 + redondance	14.12.2021	70 000	70 000	0.00%
Total Informatique - Infrastructure ICT				70 000	70 000	
Sports - Divers	921.5090.297	Patinoire provisoire modulable	12.12.2023	100 000	109 470	0.00%
Total Sports - Divers				100 000	109 470	
Sports - Football	911.5090.008	Eclairage Grabensaal: Remplacement terrain 2	20.12.2022	200 000	0	0.00%
	911.5090.267	Complément d'éclairage (Guintzet no5) selon étude CSD	15.12.2020	100 000	0	0.00%
	911.5610.014	Stade St-Léonard : assain. infrastructure, voté 13.12.2016	13.12.2016	2 000 000	2 218 400	10.92% 2
Total Sports - Football				2 300 000	2 218 400	
Sports - Patinoire	913.5060.010	Patinoire 2 - nouvelle rambarde selon directive SHL	20.12.2022	250 000	241 247	0.00%
	913.5060.173	Patinoires : remplacement lisseuse à glace 2023	20.12.2022	200 000	187 331	0.00%
Total Sports - Patinoire				450 000	428 578	
UA - ABAT - Bâtiments communaux	618.5090.163	Route des Neigles 39 : assain. Locaux/WC -E- (514.66)	20.12.2017	50 000	43 463	0.00%
	618.5090.221	Route des Neigles 39 : assain. Locaux/WC -R-(514.66)	10.12.2019	762 000	28 954	0.00%
Total UA - ABAT - Bâtiments communaux				812 000	72 417	
Sports - Halle St-Léonard	917.5060.215	Halle omnisports : Assainissement éclairage sportif	14.12.2021	130 000	183 252	40.96% 3
Total Sports - Halle St-Léonard				130 000	183 252	
Total général				19 343 100	15 773 911	
Economies réalisées					-3 569 189	

* délai de 5 ans échu au sens de l'art.31 d) al.2 de la LFCo - investissement clôturé

Justification des dépassements supérieurs à 10%

1. 560.5060.014 Rachat du concept énergétique du site St-Léonard **CHF 1'745'000.00**

Le concept énergétique du site de St-Léonard est un concept global réunissant trois acteurs, la Ville, Antre SA et Groupe E qui se sont entendus sur la base d'une convention paraphée le 3 juillet 2019. Pour matérialiser ce concept, les trois parties contribuaient de la manière suivante : la Ville mettait à disposition les installations existantes, Antre SA finançait les aérorefroidisseurs et Groupe E finançait les installations nécessaires pour compléter le concept. Ce financement de Groupe E a mis en évidence un potentiel d'économie important dans la mesure où les investissements y relatifs seraient payés par les deux autres parties. En conséquence, le message n° 17 du 12 avril 2022 pour le rachat des investissements de la Ville pour le concept énergétique du site St-Léonard, adopté le 31 mai 2022 à l'unanimité par le Conseil général, permettait à la Ville de racheter sa part vis-à-vis de Groupe E et de compenser l'écart avec la participation d'Antre SA.

Le concept énergétique global a été réalisé par étape et lors des études de réalisation, il a été observé que certains éléments de l'installation fournie par la Ville n'étaient plus aptes à fonctionner aussi longtemps qu'estimé initialement par les ingénieurs mandatés. Il a donc été décidé, fin 2022, au sein du comité de suivi du contracting, de procéder au remplacement et à l'assainissement de ces éléments qui n'étaient pas initialement prévus. Les coûts induits ont été répartis à raison de 50% pour la Ville et 50% pour Antre SA. La réalisation prévue en 2023 n'a pu être entreprise qu'en été 2024, hors période d'exploitation des patinoires.

Le montant final est de CHF 1'931'294.-. Dans le détail, le dépassement de cette rubrique d'investissement est de CHF 186'294.- (+10,6%). Il s'explique principalement par les coûts suivants : le second compresseur a dû faire l'objet d'une révision générale et d'un assainissement (CHF 66'245.-) avec la

mise en place d'un variateur de fréquence (CHF 182'317.-) et la mise en service de ces équipements et compteurs (CHF 20'000.-). Comme la participation de la Ville est de 50%, sa part non prévue initialement est de CHF 134'281.-, ce qui explique et justifie le dépassement. Pour le reste, soit les CHF 52'013.- d'écart, ils s'expliquent par le renchérissement et des offres un peu plus élevées qu'attendues.

2. 911.5610.014 Stade St-Léonard : assain. Infrastructure **CHF 2'000'000.00**

Investissement clôturé avec un dépassement de 10.9%, mais qui reste dans l'attente d'une subvention de la LoRo (retardée, elle aurait dû parvenir à la Ville fin 2024) qui permettra d'être aligné avec l'art 36, al. 2 LFCo.

3. 917.5060.215 Halle omnisports : Assainissement éclairage sportif **CHF 130'000.00**

Investissement clôturé avec un dépassement important dû à un changement de normes entre le moment de la demande de crédit et le moment de la réalisation des travaux, avec comme conséquence, des surcoûts. Ces surcoûts ont néanmoins pu être compensés par une subvention de la LoRo de CHF 55'500.- (rubrique 917.6310.092), ce qui permet d'être en conformité avec l'art 36, al. 2 LFCo.

Evolution des dépenses depuis 2015

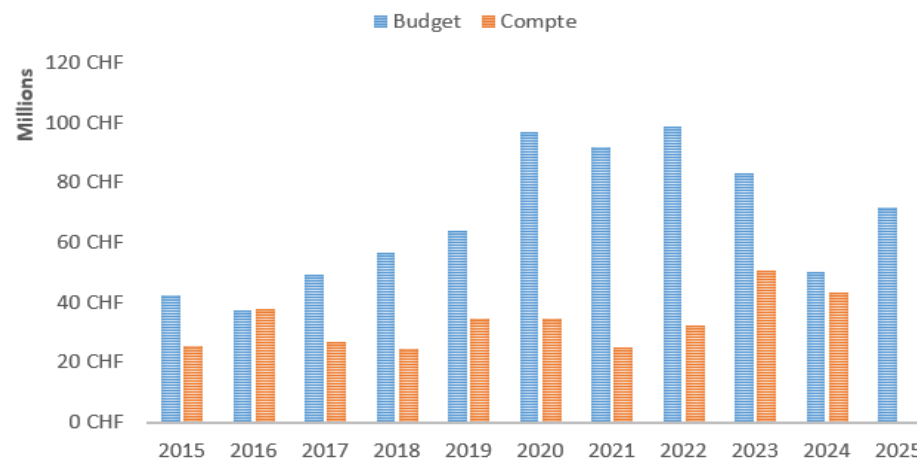
Depuis 2015, la moyenne des dépenses d'investissement brutes annuelles s'est élevée à CHF 33.6 mio. Ces dépenses se répartissent comme suit :

Dépenses d'investissement brutes par année (patrimoine administratif et financier)		
	Budget	Comptes
2015	42'655'000	25'453'079
2016	37'307'974	37'638'884
2017	49'373'558	26'987'128
2018	56'670'055	24'500'888
2019	64'081'719	34'776'430
2020	96'911'040	34'799'873
2021	91'943'342	25'047'908
2022	98'840'958	32'470'578
2023	87'864'822	50'633'282
2024	50'123'022	43'308'085
2025	71'774'597	
Moy. 10 ans		33'561'614

* Le "budget" des investissements s'entend ici comme l'enveloppe de dépenses annuelles prévue au moment de la finalisation des travaux de budget.

Remarque 1 : la colonne "budget" ne peut être additionnée car les dépenses planifiées au budget sont "roulantes", donc peuvent potentiellement se reporter totalement ou en partie sur plusieurs années en fonction des retards sur les projets. Une addition de la colonne "budget" reviendrait à considérer plusieurs fois certaines mêmes charges.

INVESTISSEMENTS ANNUELS BRUT (PATRIMOINE ADMINISTRATIF ET FINANCIER)



Ce tableau récapitulatif montre les volumes d'investissement réalisés par la Ville entre 2015 et 2024. Un accroissement massif des montants budgétés est constaté depuis 2019 alors que les dépenses restent à peu près stables depuis 10 ans. Les dépenses brutes 2023 et 2024 de plus de CHF 40.0 mio sont cependant nettement supérieures à la moyenne annuelle des 10 dernières années qui se situe à CHF 33.6 mio.

Cette hausse des dépenses d'investissement était prévue depuis plusieurs années et fait suite à la hausse des budgets d'investissement accordés aux services. Le décalage entre la hausse effective aux comptes et celle prévue aux budgets des années précédentes s'explique par une latence dans la mise en œuvre liée à l'engagement de nouveaux EPT projets, aux réorganisations internes des services concernés et à la complexité des projets d'envergure prévus au Plan financier.

B. Amortissements

Les amortissements légaux ordinaires nets 2024 se montent à CHF 15.3 mio contre CHF 16.1 mio aux comptes 2023 et CHF 15.2 mio annoncés au budget 2024. La stabilité entre montants attendus et effectifs s'explique par des dépenses d'investissement stabilisées et une nouvelle méthodologie pour la budgétisation.

CHAPITRE VI.

Tableau des flux de trésorerie

TABLEAU DES FLUX DE TRESORERIE - COMPTE 2024

Libellé	Montant du flux
Résultat total du compte de résultats	- 5 167 912.25
(+) charges du compte de résultats sans incidence sur les liquidités	18 941 454.13
(-) revenus du compte de résultats sans incidence sur les liquidités	- 3 477 590.85
(-) augmentation / (+) diminution des créances et engagements actifs	13 293 529.32
(-) augmentation / (+) diminution des marchandises et travaux en cours	- 8 806.72
(-) augmentation / (+) diminution des actifs de régularisation	- 20 622 668.34
(+) pertes / (-) bénéfices sur la vente du PF ou perte/bénéfice de change	-
(+) augmentation / (-) diminution des créances et engagements passifs	4 401 016.69
(+) augmentation / (-) diminution des provisions	- 209 541.45
(+) augmentation / (-) diminution des passifs de régularisation	27 056.21
(+) attribution / (-) prélèvements sur financements spéciaux, fonds et réserves	902 731.58
Flux de trésorerie provenant de l'activité opérationnelle [FTO]	8 079 268.32
Solde du compte d'investissement (investissements nets)	- 40 553 997.96
Flux de trésorerie provenant de l'activité d'investissement dans le patrimoine administratif [FTI]	- 40 553 997.96
(+) Vente / (-) Achat de placements financiers et d'immobilisations corporelles appartenant au patrimoine financier (comptes 107 et 108)	- 824 905.52
Flux de trésorerie provenant de l'activité de placement dans le patrimoine financier [FTP]	- 824 905.52
Flux de trésorerie provenant de l'activité d'investissement et de placement [FTI+P]	- 41 378 903.48
(+) augmentation / (-) diminution des engagements financiers à C.T.	8 000 000.00
(+) augmentation / (-) diminution des engagements financiers à L.T.	21 218 675.65
Flux de trésorerie provenant de l'activité de financement [FTF]	29 218 675.65
Variation des liquidités et placements à court terme (compte 100) entre le 1.1 et le 31.12 = [FTO] + [FTI+P] + [FTF]	- 4 080 959.51

Le tableau des flux de trésorerie montre en 2024 une diminution des positions de liquidités de l'ordre de CHF 4.1 mio. Au budget 2024, il était prévu une baisse des liquidités de CHF 4.0 mio.

Les flux provenant de l'activité opérationnelle sont plus importants que prévu lors du budget 2024, essentiellement en raison d'une perte au compte de résultat moins importante que prévu.

Les flux provenant des activités d'investissement ont été plus bas qu'attendu au budget en raison d'imprévus dans la réalisation des investissements ainsi qu'à une planification ambitieuse.


Les deux effets (FTO +FTI/P) ont permis un recours aux financements externes moins important que prévu au budget 2024.

CHAPITRE VII.

Indicateurs

Les indicateurs divers qui montrent l'évolution sont en annexe selon la nouvelle loi sur les finances communales.

Ceux-ci montrent, suite au résultat des comptes 2024 déficitaire couplé à un niveau d'investissement important, une détérioration importante, mais restant à un niveau global jugé encore satisfaisant en ce qui concerne l'endettement.



L'indicateur de **taux d'endettement net** renseigne sur la part des revenus fiscaux, respectivement sur le nombre de tranches annuelles qui serait nécessaire pour amortir la dette nette. Avec un niveau de 39.9% (seul l'endettement du patrimoine administratif est considéré), l'indicateur montre une situation jugée très bonne pour la Ville.

L'indicateur de **degré d'autofinancement** renseigne sur la part des investissements qu'une collectivité publique peut financer par ses propres moyens. Le déficit 2024 rend le niveau d'autofinancement particulièrement bas générant un degré d'autofinancement de 27.2% alors qu'une situation saine devrait voir cet indicateur à 80.0% minimum.

L'indicateur de **part des charges d'intérêts** renseigne sur la part du « revenu disponible » absorbée par les charges d'intérêts. Plus la valeur est basse, plus la marge de manœuvre est élevée. Avec un niveau à 1.2%, la Ville se situe dans la fourchette jugée bonne (moins de 4.0%).

L'indicateur **dette brute par rapport aux revenus** renseigne sur le niveau de la dette et plus particulièrement sur le fait que ce niveau est raisonnable ou non par rapport aux revenus dégagés, sachant que la totalité des revenus est considérée dans le calcul. L'indicateur de la Ville en 2023, à 103.2%, est jugé moyen (entre 100.0% et 150.0%).

La **proportion des investissements** renseigne sur l'effort d'investissement déployé par la collectivité. Comme indiqué précédemment dans ce rapport, les dépenses d'investissement sont plus élevées en 2024, ce qui est confirmé par l'indicateur (14.6%), indiquant un effort d'investissement moyen.

L'indicateur **part du service de la dette** mesure l'importance des charges financières qui pèsent sur le budget et les comptes. Il renseigne sur la part des revenus courants absorbée par le service de la dette (intérêts et amortissements). Un taux plus élevé signifie une marge de manœuvre budgétaire plus restreinte. En 2024, ce taux est de 6.9%, ce qui est considéré comme une charge acceptable.

L'indicateur **dette nette par habitant** a une valeur informative limitée par le fait qu'une évaluation exhaustive devrait également tenir compte de la capacité financière des habitants, et non seulement leur nombre. Le niveau 2024 (CHF 1'955.83 par habitant de Fribourg) montre un niveau d'endettement en forte augmentation (+84.8%).

Le **taux d'autofinancement** renseigne sur la proportion du revenu que la collectivité publique peut consacrer au financement de ses investissements. Avec un niveau à 4.2%, la situation 2024 de la Ville de Fribourg est jugée mauvaise selon la référence donnée par l'autorité de surveillance des communes dans la directive 06 notamment dû à un résultat déficitaire.

CHAPITRE VIII.

Mise en perspective du Plan financier

Le Plan financier 2025-2029 présente un plan d'investissement très important résultant de la stratégie du Conseil communal. La conséquence principale est d'ordre financière puisque les limites légales du taux d'endettement net seraient atteintes dès 2029. Cette planification voyait ainsi la fortune nette de la Commune être totalement consommée au plus tard dans le courant de l'année 2029.

Sans mesure corrective, ces limites légales pourraient empêcher la Commune de poursuivre toute politique d'investissement et ainsi revoir ses priorités d'investissement.

Le résultat effectif 2024 se marque dans la tendance qui se dégage du Plan financier 2025-2029 puisque celui-ci considèrerait un déficit de CHF 4.7 mio en 2024 puis la situation prévoyait de fortement se dégrader année après année.

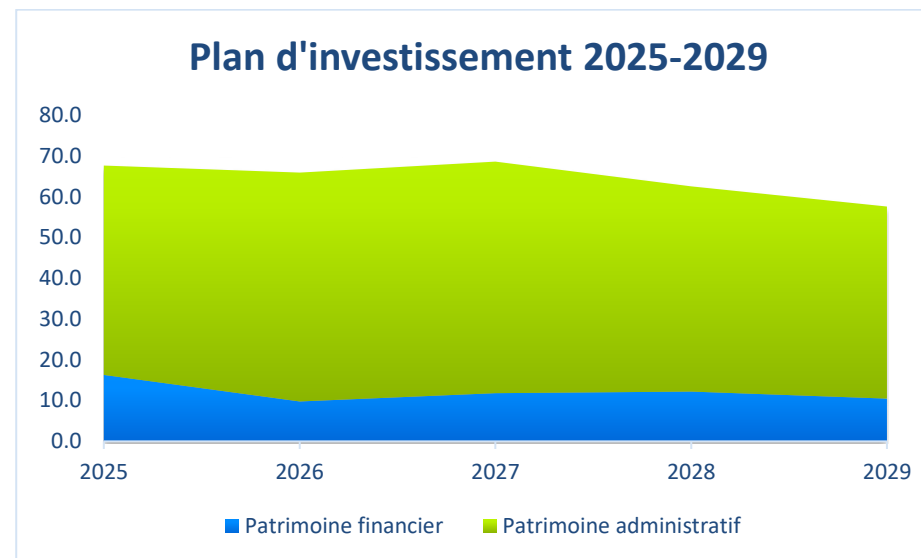
A. Vision du Conseil communal

Par son Plan de législature 2021-2026, le Conseil communal affiche des ambitions claires qui touchent aux thématiques suivantes :

- Assurer un service public de qualité
- Favoriser l'intégration en tenant compte de la diversité
- Devenir exemplaire en matière environnementale et énergétique
- Poursuivre un développement urbain harmonieux
- Favoriser la formation et renforcer son tissu économique
- Se profiler et rayonner

Ce Plan de législature a pour conséquence un plan d'investissement à 5 ans avoisinant les CHF 322.4 mio, dont les pics sont attendus pour les années 2026 et 2027 et dont les éléments majeurs sont les suivants :

- Espaces publics et projets d'Agglo
- Politique foncière active
- Refinancement BFF SA et TPF SA
- Infrastructures scolaires
- Traitement des micropolluants et des eaux usées
- Développement énergétique
- Gestion des déchets



Le plan d'investissement n'ayant une vision qu'à 5 ans, celui-ci ne prend pas en considération d'autres projets d'importance majeure pour la Ville de Fribourg, tels que H₂lÉO, le Plan climat, la rénovation des CO du Belluard et de Jolimont ainsi que la construction d'une nouvelle école au Schoenberg. De plus, il existe le risque que, en raison de procédures juridiques bloquantes, les subventions de l'Agglomération et de la Confédération pour des projets phares découlant des plans d'agglomération puissent tomber et que la Commune se voit donc financer seule ces projets dans leur intégralité (par exemple la place de la gare).

La bonne santé financière des années passées ainsi que le résultat exceptionnel de 2023 ont permis à la Commune de constituer des réserves importantes qui se matérialisent par une fortune nette de CHF 207.2 mio au 31.12.2024. Cette fortune permettra au Conseil communal de poursuivre ses objectifs en faveur de la ville pour autant que les résultats aux comptes de fonctionnement futurs puissent être contenus à l'équilibre.

CHAPITRE IX.

Conclusion

Les états financiers de la Ville de Fribourg en 2024 ont été marqués par les éléments principaux suivants :

- Des revenus d'impôts se maintenant à un niveau élevé et supérieur au budget de CHF 2.1 mio ;
- Un très bon contrôle budgétaire de la part des services ainsi que des charges de transfert inférieures permettant des économies budgétaires de l'ordre de CHF 3.5 mio ;
- Des charges de personnel en hausse de 5.5% par rapport à l'année 2023 et en dépassement budgétaire de CHF 0.9 mio ;
- Des charges et revenus de transfert en hausse de CHF 7.1 mio par rapport à l'année 2023, soit +7.4% ;
- Des comptes pouvant être considérés comme très représentatifs de la réelle situation financière, les effets exceptionnels provenant de dissolution de réserves latentes ou d'utilisation de provision étant quasiment inexistantes ou immatériels.

Le résultat 2024 présente ainsi un déficit de CHF 5.2 mio, représentant ainsi la première situation déficitaire depuis l'année 2013. L'aggravation du résultat opérationnel par rapport à l'année 2023 est de CHF 8.9 mio. Les éléments tendant à l'incertitude lors des années précédentes (environnement instable, inflation, rendement fiscaux) sont maintenant sous contrôle et permettent ainsi à ce résultat de s'installer comme une base fiable pour les prévisions futures, ceci sans tenir compte des potentiels effets géopolitiques et économiques internationaux.

L'écart entre le réel et la planification sur les comptes de fonctionnement de 2.9% s'est fortement amélioré mais laisse encore une marge de progression sur plusieurs axes :

- Budgétisation des charges de personnel ainsi que des charges de transfert ;
- Amélioration de la planification et la priorisation des dépenses d'investissements ;
- Poursuite des objectifs de son Plan de législature tout en respectant les signaux d'alerte mis en évidence par le Plan financier.

La fortune disponible (CHF 212.4 mio au 1^{er} janvier 2024) permet d'absorber le résultat déficitaire de 2024. Face à cette situation préoccupante, le Conseil communal a décidé de prendre plusieurs mesures dans le cadre du processus budgétaire 2026, dont notamment le fait de freiner l'accroissement des charges du personnel sur tous les postes de l'administration communale et stabiliser les dépenses de «Biens et Services».

Les prochains processus budgétaires revêtiront une importance majeure pour l'avenir financier de la Commune. En effet, le respect de l'équilibre budgétaire constitue un facteur essentiel : sans lui, la capacité d'autofinancement des investissements futurs serait fortement réduite, voire inexistante. Il s'agit d'un indicateur clé, garant d'une gestion saine des finances communales. À défaut, l'endettement de la Commune pourrait croître rapidement et de manière préoccupante, à l'extrême pour financer des charges de fonctionnement ce qui est à proscrire. Cette situation rendrait à terme le poids du service de la dette (intérêts et amortissements) difficilement soutenable pour les générations futures.

Le Conseil communal demande au Conseil général d'approuver les comptes 2024 de la Ville de Fribourg tels qu'il les a arrêtés.

Veuillez agréer, Madame la Présidente, Mesdames et Messieurs les membres du Conseil général, l'expression de nos sentiments distingués.

AU NOM DU CONSEIL COMMUNAL DE LA VILLE DE FRIBOURG

Le Syndic



Thierry Steiert



Le Secrétaire de Ville



David Stulz

Annexes :

- projet d'arrêté
- Annexes aux comptes selon la LFCo

(Projet)

Article 2

LE CONSEIL GENERAL DE LA VILLE DE FRIBOURG

Le présent arrêté n'est pas sujet au référendum.

VU

- la Loi sur les communes du 25 septembre 1980 (LCo ; RSF 140.1) et son règlement d'exécution du 28 décembre 1981 (RELC ; RSF 140.11) ;
- la Loi sur les finances communales du 22 mars 2018 (LFCo ; RSF 140.6) et son ordonnance du 14 octobre 2019 (OFCo ; RSF 140.61) ;
- le Règlement des finances de la Ville de Fribourg du 15 septembre 2020 (RFin ; RSVF 400.1) ;
- le Message n° 51 du Conseil communal du 15 avril 2025 ;
- le Rapport de l'organe de révision ;
- le Rapport de la Commission financière,

Fribourg, le

AU NOM DU CONSEIL GENERAL DE LA VILLE DE FRIBOURG

La Présidente

Le Secrétaire de Ville adjoint

Camille Goy

Mathieu Maridor

a r r ê t e :

Article premier

Les comptes de la Ville de Fribourg pour l'exercice 2024 sont approuvés tels qu'ils sont présentés, à savoir :

Total des revenus	299 366 609.68
Total des charges	304 534 521.93
d'où un excédent de charges de	-5 167 912.25

CHAPITRE X.

Annexes aux comptes

- A. Principes d'établissement des comptes
- B. Compte de résultat fonctionnel
- C. Bilan consolidé
- D. Tableau des flux de trésorerie
- E. Etat du capital propre
- F. Tableau des immobilisations
- G. Tableau des provisions
- H. Tableau des participations
- I. Tableau des garanties
- J. Indicateurs financiers

A. Principes d'établissement des comptes

Les comptes de la Ville de Fribourg sont présentés selon la Loi sur les finances communales (LFCo) du 22 mars 2018 (RSF 140.6) et son ordonnance (OFCo) du 14 octobre 2019 (RSF 140.61).

Les finances sont gérées selon les principes définis à l'article 4 de la LFCo, soit : légalité, équilibre financier, emploi économe des fonds, priorité, rentabilité, non-affectation des impôts, gestion axée sur les résultats.

La présentation des comptes fournit une image fidèle du patrimoine, de la situation financière et des résultats (art. 39 LFCo). Les actifs et les passifs du bilan sont évalués selon le principe de l'image fidèle, conformément aux articles 43, 44 et 45 LFCo pour les éléments des patrimoines financiers et administratifs. Les comptes comprennent le bilan, le compte de résultat, le

compte d'investissements, le tableau de flux de trésorerie, ainsi que les annexes aux comptes annuels (art. 13 LFCo). Le compte de résultat présente les charges et les revenus des activités courantes de la Commune ; le compte des investissements présente les dépenses et les recettes de réalisations à moyen et long terme de la Commune (art. 15 & 16 LFCo). Le nouveau plan comptable harmonisé (MCH2), prévu pour l'ensemble des Communes du Canton (art. 13 LFCo), est appliqué depuis l'exercice 2021.

Les investissements sont attribués au patrimoine financier (PF) ou au patrimoine administratif (PA) selon leur utilisation. Les immobilisations du patrimoine administratif sont inscrites au bilan au coût d'acquisition ou de production. En l'absence de dépenses, la valeur vénale est portée au bilan au titre de coût d'acquisition. Les immobilisations du patrimoine administratif dont la valeur diminue en raison de l'utilisation sont amorties en fonction de leur durée d'utilisation. L'amortissement est linéaire et le Conseil d'Etat fixe les taux d'amortissement.

Les principes généraux sous responsabilité de la Commune figurent dans le règlement des Finances du 15 septembre 2020 (RFin ; RSVF 400.1). Dans ce document figure notamment la limite d'activation d'un investissement (CHF 50'000.-).

Les taux d'amortissement appliqués sont les suivants :

Compte	Catégorie d'objets	Durée d'utilisation	Taux d'amortissement
<i>Immobilisations corporelles :</i>			
1400	Terrains (bâti et non bâti)		Non soumis à l'amortissement
1401	Routes, voies de communication	20 – 40 ans	5,00 % – 2,50 %
1402	Aménagements de cours d'eau	20 ans	5,00 %
1403	Autres ouvrages de génie civil	20 – 80 ans	5,00 % – 1,25 %
1404	Bâtiments	25 – 33 ans	4,00 % – 3,00 %
1406	Biens meubles	4 – 20 ans	25,00 % – 5,00 %
1409	Autres immobilisations corporelles	10 ans	10,00 %
<i>Immobilisations incorporelles :</i>			
1420	Logiciels	4 ans	25,00 %
1429	Autres immobilisations incorporelles	10 ans	10,00 %
	Subventions d'investissement		Amortissement selon la durée d'utilisation de l'objet subventionné
	Prêts, participations, capital social		Non soumis à l'amortissement

B. Compte de résultat (comptes, budget, écart)

	Comptes 2024	Budgets 2024	Ecart
Charges d'exploitation			
30 Charges de personnel	77 370 466.55	76 487 551.85	882 914.70
31 Charges de biens et services et autres charges	36 589 630.66	38 838 412.20	2 248 781.54-
33 Amortissements du patrimoine administratif	18 612 298.13	18 668 766.85	56 468.72-
35 Attributions aux fonds et financements spéciaux	4 057 363.92	4 445 115.55	387 751.63-
36 Charges de transferts	127 999 323.48	129 740 904.20	1 741 580.72-
37 Subventions à redistribuer	0.00	0.00	0.00
Revenus d'exploitation			
40 Revenus fiscaux	192 373 229.81-	190 320 000.00-	2 053 229.81-
41 Revenus réguliers et de concessions	958 092.70-	842 000.00-	116 092.70-
42 Taxes	29 067 444.33-	28 701 609.20-	365 835.13-
43 Revenus divers	2 656 948.47-	2 142 966.30-	513 982.17-
45 Prélèvements sur les fonds et financements spéciaux	2 039 632.15-	1 709 734.75-	329 897.40-
46 Revenus de transferts	24 288 862.35-	24 634 679.70-	345 817.35
47 Subventions à redistribuer	0.00	0.00	0.00
Résultat provenant des activités d'exploitation [REX]	13 244 872.93	19 829 760.70	6 584 887.77-
34 Charges financières	6 038 599.78	6 012 216.70	26 383.08
44 Revenus financiers	12 995 182.82-	11 913 690.00-	1 081 492.82-
Résultat provenant des financements [RFI]	6 956 583.04-	5 901 473.30-	1 055 109.74-
Résultat opérationnel [ROP = REX + RFI]	6 288 289.89	13 928 287.40	7 639 997.51-
38 Charges extraordinaires	0.00	0.00	0.00
48 Revenus extraordinaires	1 120 377.64-	1 139 322.30-	18 944.66
Résultat extraordinaire [REO]	1 120 377.64-	1 139 322.30-	18 944.66
Résultat total du compte de résultats [= ROP + REO]	5 167 912.25	12 788 965.10	7 621 052.85-

C. Bilan

			Désignation	Bilan au 01.01.2024	Mouvement Débit	Mouvement Crédit	Bilan au 31.12.2024
Actif	Patrimoine financier	100	Disponibilités et placements à court terme	20 160 984.53	361 076 158.37	365 157 117.88	16 080 025.02
		101	Créances	- 132 572 039.32	459 168 898.31	472 645 427.63	- 146 048 568.64
		102	Placements financiers à court terme	-	183 000.00	-	183 000.00
		104	Actifs de régularisation	190 661 604.99	211 984 129.79	191 361 461.45	211 284 273.33
		106	Marchandises, fournitures et travaux en cours	278 499.89	412 456.30	403 649.58	287 306.61
		107	Placements financiers à long terme	1 058 637.35	48 960.60	140 229.60	967 368.35
		108	Immobilisations corporelles PF	173 564 328.68	1 658 653.60	1 019 579.08	174 203 403.20
	Patrimoine administratif	140	Immobilisations corporelles PA	324 882 756.39	30 755 222.44	16 930 529.62	338 707 449.21
		142	Immobilisations incorporelles PA	8 984 634.07	926 859.56	1 835 472.41	8 076 021.22
		144	Prêts PA	2 000 000.00	1 000 000.00	-	3 000 000.00
		145	Participations, capital social PA	39 108 754.00	9 167 674.50	56.00	48 276 372.50
		146	Subventions d'investissement	7 071 618.51	1 074 105.00	389 246.90	7 756 476.61
Passif	Capitaux de tiers	200	Engagements courants	- 20 240 687.29	177 430 410.39	181 831 427.08	- 24 641 703.98
		201	Engagements financiers à court terme	- 10 000 000.00	45 000 000.00	53 000 000.00	- 18 000 000.00
		204	Passifs de régularisation	- 4 872 182.03	4 653 703.45	4 680 759.66	- 4 899 238.24
		205	Provisions à court terme	- 2 732 000.00	-	150 000.00	- 2 882 000.00
		206	Engagements financiers à long terme	- 255 747 847.22	32 211 474.05	51 831 471.59	- 275 367 844.76
		208	Provisions à long terme	- 51 223 353.57	984 918.87	625 377.42	- 50 863 812.12
		209	Engagements envers les financements spéciaux et les fonds des capitaux de tiers	- 1 219 771.35	167 010.85	70 378.50	- 1 123 139.00
	Capital propre	290	Financements spéciaux	- 52 296 697.86	699 288.96	2 952 266.50	- 54 549 675.40
		291	Fonds	- 16 609 426.68	612 955.97	479 720.00	- 16 476 190.71
		295	Réserve liée au retraitement du PA	- 7 842 643.48	1 120 377.64	-	- 6 722 265.84
		299	Excédent ou découvert du bilan	- 212 415 169.61	5 167 912.25	-	- 207 247 257.36

D. Tableau des flux de trésorerie

Libellé	Montant du flux
Résultat total du compte de résultats	- 5'167'912.25
(+) charges du compte de résultats sans incidence sur les liquidités	18'941'454.13
(-) revenus du compte de résultats sans incidence sur les liquidités	- 3'477'590.85
(-) augmentation / (+) diminution des créances et engagements actifs	13'293'529.32
(-) augmentation / (+) diminution des marchandises et travaux en cours	- 8'806.72
(-) augmentation / (+) diminution des actifs de régularisation	- 20'622'668.34
(+) pertes / (-) bénéfices sur la vente du PF ou perte/bénéfice de change	-
(+) augmentation / (-) diminution des créances et engagements passifs	4'401'016.69
(+) augmentation / (-) diminution des provisions	- 209'541.45
(+) augmentation / (-) diminution des passifs de régularisation	27'056.21
(+) attribution / (-) prélèvements sur financements spéciaux, fonds et réserves	902'731.58
Flux de trésorerie provenant de l'activité opérationnelle [FTO]	8'079'268.32
Solde du compte d'investissement (investissements nets)	- 40'553'997.96
Flux de trésorerie provenant de l'activité d'investissement dans le patrimoine administratif [FTI]	- 40'553'997.96
(+) Vente / (-) Achat de placements financiers et d'immobilisations corporelles appartenant au patrimoine financier (comptes 107 et 108)	- 824'905.52
Flux de trésorerie provenant de l'activité de placement dans le patrimoine financier [FTP]	- 824'905.52
Flux de trésorerie provenant de l'activité d'investissement et de placement [FTI+P]	- 41'378'903.48
(+) augmentation / (-) diminution des engagements financiers à C.T.	8'000'000.00
(+) augmentation / (-) diminution des engagements financiers à L.T.	21'218'675.65
Flux de trésorerie provenant de l'activité de financement [FTF]	29'218'675.65
Variation des liquidités et placements à court terme (compte 100) entre le 1.1 et le 31.12	
= [FTO] + [FTI+P] + [FTF]	- 4'080'959.51
Liquidités au 01.01.2024	20'160'984.53
Liquidités au 31.12.2024	16'080'025.02
Variation effective selon compte 100	-4'080'959.51

E. Etat du capital propre

29	Capital propre	Commentaires	-289 163 937.63 01.01.2024	7 600 534.82 Débit	3 431 986.50 Crédit	-284 995 389.31 31.12.2024
290	Financements spéciaux		-52 296 697.86	699 288.96	2 952 266.50	-54 549 675.40
2900	FINANCEMENTS SPÉCIAUX ENREGISTRÉS SOUS CAPITAL PROPRE		-52 296 697.86	699 288.96	2 952 266.50	-54 549 675.40
29002.000	FSMV eaux usées	Mouvements selon Directives 12 et 13 SCom	-35 983 914.20	548 095.21	74 695.17	-35 510 514.16
29002.001	FSEC eaux usées	Mouvements selon Directives 12 et 13 SCom	-15 514 841.32		2 877 571.33	-18 392 412.65
29003.001	FSEC déchets	Mouvements selon Directives 12 et 13 SCom	-797 942.34	151 193.75		-646 748.59
291	Fonds		-16 609 426.68	612 955.97	479 720.00	-16 476 190.71
2910	FONDS ENREGISTRÉS SOUS CAPITAL PROPRE		-16 609 426.68	612 955.97	479 720.00	-16 476 190.71
29100.001	Places de parcs publiques	Règlement communal 500.2 sur les emplacements pour véhicules et les places de jeux exigibles sur fonds privé	-1 389 965.65	373 481.15		-1 016 484.50
29100.002	Places de jeux	Règlement communal 500.2 sur les emplacements pour véhicules et les places de jeux exigibles sur fonds privé	-40 421.70	24 157.60		-16 264.10
29100.005	Assainissement d'immeubles anciens	Règlement communal 500.1 d'urbanisme (RCU) de 1991 (ancienne version), art. 61 ; promesse de subvention encore en cours	-99 677.75			-99 677.75
29100.006	Décharge de Châtillon - Garantie d'assainissement	814.680 Ordonnance fédérale sur l'assainissement des sites pollués	-6 623 473.53		179 720.00	-6 803 193.53
29100.007	Réserve de politique foncière communale	Règlement d'utilisation du fonds de politique foncière active de la Ville de Fribourg du 13 septembre 2021	-7 707 930.15			-7 707 930.15
29100.009	Fonds de transition énergétique	Règlement d'utilisation du fonds en faveur de la transition énergétique de la Ville de Fribourg du 23 août 2022	-747 957.90	215 317.22	300 000.00	-832 640.68
295	Réserve liée au retraitement du PA		-7 842 643.48	1 120 377.64		-6 722 265.84
2950	RESERVE LIEE AU RETRAITEMENT DU PA		-7 842 643.48	1 120 377.64		-6 722 265.84
29500.000	Réserve réévaluation PA autres	Selon LFCo	-7 842 643.48	1 120 377.64		-6 722 265.84
299	Excédent ou découvert du bilan		-212 415 169.61	5 167 912.25		-207 247 257.36
2990	RESULTAT ANNUEL			5 167 912.25		5 167 912.25
29900.000	Résultat de l'exercice	Résultat annuel 2024		5 167 912.25		5 167 912.25
2999	RESULTATS CUMULES		-212 415 169.61			-212 415 169.61
29990.000	Résultats cumulés des années précédentes	Résultats des années précédentes et transfert réserve réévaluation patrimoine financier	-212 415 169.61			-212 415 169.61

F. Tableau des immobilisations

Tableau d'inventaire des immobilisations											
Type de patrimoine	Etat à l'inventaire	Rubrique au bilan	Libellé de la rubrique au bilan	Investissement voté/ intégré le	Taux d'amort.	Valeur d'acquisition / coût de construction	Valeur au bilan au 01.01.2024	Dépense d'invest. en 2024	Amortissement en 2024	Revalorisation/ dépréciation	Valeur au bilan au 31.12.2024
Patrimoine fin.	En cours	10840.004	Rue Pierre-Aeby 3: immeuble (RF: 17459)	20.12.2022	0.00%	880'000.00	0.00	0.00	0	0	0.00
Patrimoine fin.	En cours	10840.007	Bâtiments rue de Morat 61-65 Rénovation (RF: 16183)	12.12.2023	0.00%	450'000.00	0.00	20'045.60	0	0	20'045.60
Patrimoine fin.	En cours	10840.008	Place des Ormeaux 1 : Immeuble (RF: 16490)	18.02.2019	0.00%	4'439'398.81	0.00	7'570.69	0	0	7'570.69
Patrimoine fin.	En cours	10840.013	Café des Grand-Places : restaurant (RF: 7371)	18.11.2024_CC	0.00%	523'000.00	0.00	523'000.00	0	0	523'000.00
Patrimoine fin.	En cours	10840.015	Kiosque place Python: travaux 2012 (RF: 16292)	15.12.2020	0.00%	-10'250.00	0.00		0	0	0.00
Patrimoine fin.	En cours	10840.015	Kiosque place Python: travaux 2012 (RF: 16292)	31.05.2022	0.00%	23'704.85	0.00	1'578.25	0	0	1'578.25
Patrimoine fin.	En cours	10840.015	Kiosque place Python: travaux 2012 (RF: 16292)	20.12.2022	0.00%	209'048.10	0.00		0	0	0.00
Patrimoine fin.	En cours	10840.018	Petites-Rames 22 - FRI-ART (RF: 16385)	14.12.2021	0.00%	124'000.00	11'777.03	77'627.41	0	0	89'404.44
Patrimoine fin.	En cours	10840.021	Décharge de Châtillon	16.12.2014	0.00%	3'000'000.00	2'540'346.00		0	0	2'540'346.00
Patrimoine fin.	En cours	10840.021	Décharge de Châtillon	20.12.2017	0.00%	4'959'300.00	1'826'432.70	185'800.00	0	0	2'012'232.70
Patrimoine fin.	En cours	10840.021	Décharge de Châtillon	04.04.2022	0.00%	6'500'000.00	180'000.00	0.00	0	0	180'000.00
Patrimoine fin.	En cours	10840.021	Décharge de Châtillon	10.12.2024	0.00%	305'000.00	0.00		0	0	0.00
Patrimoine fin.	En cours	10840.027	Colonie de Sonnenwyl (RF : 562 Le Mouret)	10.12.2019	0.00%	20'000.00	0.00	6'680.60	0	0	6'680.60
Patrimoine fin.	En cours	10840.028	Caserne et locatif route de l'Aurore 4 (RF : 6043)	20.12.2022	0.00%	150'000.00	0.00		0	0	0.00
Patrimoine fin.	En cours	10840.028	Caserne et locatif route de l'Aurore 4 (RF : 6043)	12.12.2023	0.00%	2'150'000.00	0.00	0.00	0	0	0.00
Patrimoine fin.	En cours	10840.031	Gottéron 15-19 (RF: 14099)	12.12.2023	0.00%	132'000.00	0.00	28'353.00	0	0	28'353.00
Patrimoine fin.	En cours	10840.031	Gottéron 15-19 (RF: 14099)	10.12.2024	0.00%	382'000.00	0.00		0	0	0.00
Patrimoine fin.	En cours	10840.035	Werkhof: Planche-Inférieure 14 (RF: 13086)	20.12.2022	0.00%	0.00	72'034.55	15'226.40	0	0	87'260.95
Patrimoine fin.	En cours	10840.036	Chanoines 1 - Maison de justice (RF: 16447)	14.12.2021	0.00%	123'999.70	98'464.70		0	0	98'464.70
Patrimoine fin.	En cours	10840.036	Chanoines 1 - Maison de justice (RF: 16447)	10.12.2024	0.00%	200'000.00	0.00		0	0	0.00
Patrimoine fin.	En cours	10840.037	Achat des parcelles 8055 & 8056 rue de Morat 54	28.05.2024	0.00%	8'650'000.00	0.00		0	0	0.00
Patrimoine fin.	En cours	10840.038	Achat d'opportunité PFA - Beaumont centre - lot 21'193 PPE	10.12.2024_CC	0.00%	10'000.00	0.00	10'000.00	0	0	10'000.00
Patrimoine fin.	En cours	10890.001	STEP: bâtiment et équipement centrale de chauffe	04.11.2024	0.00%	5'070'000.00	0.00		0	0	0.00
Patrimoine fin.	Total En cours					38'291'201.46	4'729'054.98	875'881.95	0	0	5'604'936.93
Patrimoine fin.	Existant	10800.001	Terrains - Aire forestière	01.01.2021	0.00%	0.00	59'151.20		0	0	59'151.20
Patrimoine fin.	Existant	10800.002	Terrains - Zone agricole	01.01.2021	0.00%	0.00	339'120.00		0	0	339'120.00
Patrimoine fin.	Existant	10800.003	Terrains - Zone de ville I (ZV I)	01.01.2021	0.00%	0.00	12'026'250.00		0	0	12'026'250.00
Patrimoine fin.	Existant	10800.004	Terrains - Zone de ville II (ZV II)	01.01.2021	0.00%	0.00	1'012'500.00		0	0	1'012'500.00
Patrimoine fin.	Existant	10800.005	Terrains - Zone de ville III (ZV III)	01.01.2021	0.00%	0.00	9'246'200.00		0	-138'600	9'107'600.00
Patrimoine fin.	Existant	10800.006	Terrains - Zone de ville IV (ZV IV)	01.01.2021	0.00%	0.00	27'467'400.00		0	-73'500	27'393'900.00
Patrimoine fin.	Existant	10800.007	Terrains - Zone d'intérêt général	01.01.2021	0.00%	0.00	19'540'600.00		0	0	19'540'600.00
Patrimoine fin.	Existant	10800.008	Terrains - Zone régie par un PAD en vigueur	01.01.2021	0.00%	0.00	10'889'250.00		0	0	10'889'250.00
Patrimoine fin.	Existant	10800.009	Terrains - Zone résidentielle à haute densité (ZRHd)	01.01.2021	0.00%	0.00	1'142'400.00		0	0	1'142'400.00
Patrimoine fin.	Existant	10800.010	Terrains - Zone résidentielle protégée I (ZRP I)	01.01.2021	0.00%	0.00	522'500.00		0	0	522'500.00
Patrimoine fin.	Existant	10800.011	Terrains - Zone verte de protection du paysage	01.01.2021	0.00%	0.00	854'345.00		0	0	854'345.00
Patrimoine fin.	Existant	10801.001	Terrains - DDP patinoire P1	01.01.2021	1.67%	0.00	6'416'000.00		0	-117'000	6'299'000.00
Patrimoine fin.	Existant	10840.000	Grand'Rue 16 : transformations (RF:17115)	01.01.2021	0.00%	0.00	1'546'666.67		0	0	1'546'666.67
Patrimoine fin.	Existant	10840.001	Samaritaine 5 : immeuble (RF: 17240)	01.01.2021	0.00%	0.00	2'356'666.67		0	0	2'356'666.67
Patrimoine fin.	Existant	10840.002	Neuveville 39 : immeuble (RF:17096)	01.01.2021	0.00%	0.00	1'150'000.00		0	0	1'150'000.00
Patrimoine fin.	Existant	10840.004	Rue Pierre-Aeby 3: immeuble (RF: 17459)	20.12.2017	0.00%	225'000.00	225'000.00		0	0	225'000.00
Patrimoine fin.	Existant	10840.004	Rue Pierre-Aeby 3: immeuble (RF: 17459)	01.01.2021	0.00%	0.00	1'966'666.67		0	0	1'966'666.67
Patrimoine fin.	Existant	10840.005	Grandes-Rames 36 : immeuble (RF: 17096)	01.01.2021	0.00%	0.00	1'600'000.00		0	0	1'600'000.00
Patrimoine fin.	Existant	10840.006	Forgerons 5 : immeuble (RF: 14028)	01.01.2021	0.00%	0.00	270'000.00		0	0	270'000.00
Patrimoine fin.	Existant	10840.007	Bâtiments rue de Morat 61-65 Rénovation (RF: 16183)	01.01.2021	0.00%	0.00	12'255'500.00		0	0	12'255'500.00
Patrimoine fin.	Existant	10840.008	Place des Ormeaux 1 : Immeuble (RF: 16490)	01.01.2021	0.00%	0.00	5'600'000.00		0	0	5'600'000.00
Patrimoine fin.	Existant	10840.009	Bonnesfontaines 20 : Immeuble (RF: 6219)	01.01.2021	0.00%	0.00	1'210'000.00		0	0	1'210'000.00
Patrimoine fin.	Existant	10840.012	Immeubles Sémiramis : BUS (RF: 7705 & 7105)	01.01.2021	0.00%	0.00	3'673'333.00		0	0	3'673'333.00
Patrimoine fin.	Existant	10840.013	Café des Grand-Places : restaurant (RF: 7371)	01.01.2021	0.00%	0.00	1'670'000.00		0	367'000	2'037'000.00
Patrimoine fin.	Existant	10840.014	Transformation Gottéron 13 (RF: 14099)	20.12.2017	0.00%	79'060.95	79'060.95		0	0	79'060.95
Patrimoine fin.	Existant	10840.014	Transformation Gottéron 13 (RF: 14099)	01.01.2021	0.00%	0.00	1'430'000.00		0	0	1'430'000.00
Patrimoine fin.	Existant	10840.015	Kiosque place Python: travaux 2012 (RF: 16292)	15.12.2020	0.00%	490'543.84	0.00	-5'479.08	0	0	-5'479.08
Patrimoine fin.	Existant	10840.015	Kiosque place Python: travaux 2012 (RF: 16292)	01.01.2021	0.00%	0.00	1'075'000.00		0	0	1'075'000.00
Patrimoine fin.	Existant	10840.018	Petites-Rames 22 - FRI-ART (RF: 16385)	01.01.2021	0.00%	0.00	1'550'000.00		0	0	1'550'000.00
Patrimoine fin.	Existant	10840.021	Décharge de Châtillon	16.06.1986	0.00%	4'195'003.20	655'000.00		0	0	655'000.00
Patrimoine fin.	Existant	10840.021	Décharge de Châtillon	30.09.2002	0.00%	6'930'019.50	750'000.00		0	0	750'000.00
Patrimoine fin.	Existant	10840.021	Décharge de Châtillon	17.12.2008	0.00%	282'657.50	235'000.00		0	0	235'000.00
Patrimoine fin.	Existant	10840.021	Décharge de Châtillon	21.12.2010	0.00%	1'116'747.60	100'000.00		0	0	100'000.00
Patrimoine fin.	Existant	10840.021	Décharge de Châtillon	13.12.2011	0.00%	2'474'648.00	2'350'000.00		0	0	2'350'000.00
Patrimoine fin.	Existant	10840.021	Décharge de Châtillon	20.12.2017	0.00%	303'616.33	300'000.00		0	0	300'000.00
Patrimoine fin.	Existant	10840.021	Décharge de Châtillon	10.12.2019	0.00%	272'050.00	250'000.00		0	0	250'000.00
Patrimoine fin.	Existant	10840.021	Décharge de Châtillon	21.02.2022	0.00%	518'271.70	518'271.70		0	0	518'271.70
Patrimoine fin.	Existant	10840.022	Chalet Av. Général-Guisan 18 (RF: 6110)	01.01.2021	0.00%	0.00	360'000.00		0	0	360'000.00
Patrimoine fin.	Existant	10840.023	Allée du Cimetière (bâtiment locatif) (RF : 8053)	01.01.2021	0.00%	0.00	990'000.00		0	0	990'000.00
Patrimoine fin.	Existant	10840.024	Salle des fêtes St-Léonard 1 (RF : 8054)	01.01.2021	0.00%	0.00	5'300'000.00		0	0	5'300'000.00
Patrimoine fin.	Existant	10840.025	Bücher du Karrweg 1 (RF: 13086)	01.01.2021	0.00%	0.00	420'000.00		0	0	420'000.00
Patrimoine fin.	Existant	10840.026	Gîte d'Allière (RF: 612 Hauteville)	01.01.2021	0.00%	0.00	1'060'000.00		0	-685'000	375'000.00
Patrimoine fin.	Existant	10840.027	Colonie de Sonnenwyl (RF : 562 Le Mouret)	01.01.2021	0.00%	0.00	715'000.00		0	0	715'000.00
Patrimoine fin.	Existant	10840.028	Caserne et locatif route de l'Aurore 4 (RF : 6043)	15.12.2020	0.00%	186'433.50	140'661.85	45'771.65	0	0	186'433.50

Type de patrimoine	Etat à l'inventaire	Rubrique au bilan	Libellé de la rubrique au bilan	Investissement voté/ intégré le	Taux d'amort.	Valeur d'acquisition / coût de construction	Valeur au bilan au 01.01.2024	Dépense d'invest. en 2024	Amortissement en 2024	Revalorisation/ dépréciation	Valeur au bilan au 31.12.2024
Patrimoine fin.	Existant	10840.028	Caserne et locatif route de l'Aurore 4 (RF: 6043)	01.01.2021	0.00%	0.00	3'247'000.00		0	0	3'247'000.00
Patrimoine fin.	Existant	10840.028	Caserne et locatif route de l'Aurore 4 (RF: 6043)	01.01.2023	0.00%	0.00	6'453'000.00		0	0	6'453'000.00
Patrimoine fin.	Existant	10840.029	Immeuble Général-Guisan 57 (RF: 6046)	01.01.2021	0.00%	0.00	520'000.00		0	0	520'000.00
Patrimoine fin.	Existant	10840.031	Gottéron 15-19 (RF: 14099)	01.01.2021	0.00%	0.00	1'200'000.00		0	0	1'200'000.00
Patrimoine fin.	Existant	10840.032	Gottéron 19 (RF: 14099)	01.01.2021	0.00%	0.00	195'000.00		0	0	195'000.00
Patrimoine fin.	Existant	10840.033	Immeuble Petites-Rames 10 (RF: 16399)	01.01.2021	0.00%	0.00	640'000.00		0	0	640'000.00
Patrimoine fin.	Existant	10840.034	Local Route du Jura (RF: 17731)	01.01.2021	0.00%	0.00	370'730.00		0	0	370'730.00
Patrimoine fin.	Existant	10840.035	Werkhof: Planche-Inférieure 14 (RF: 13086)	01.01.2021	0.00%	0.00	6'800'000.00		0	0	6'800'000.00
Patrimoine fin.	Existant	10840.036	Chanoines 1 - Maison de justice (RF: 16447)	01.01.2021	0.00%	0.00	8'000'000.00		0	0	8'000'000.00
Patrimoine fin.	Existant	10840.039	Boulevard de Pérolles 35 (RF: 7113)	01.01.2024	0.00%	0.00	0.00		0	160'000	160'000.00
Patrimoine fin.	Existant	10840.04	Route de ka Cité Bellevue 2 (RF: 14156)	01.01.2024	0.00%	0.00	0.00		0	210'000	210'000.00
Patrimoine fin.	Existant	10841.000	Immeuble : Parking des Alpes 2 pl.	11.07.1994	0.00%	92'000.00	92'000.00		0	0	92'000.00
Patrimoine fin.	Total Existant					17'166'052.12	168'835'273.70	40'292.57	0	-277'100	168'598'466.27
Patrimoine fin.	Existant_0	10840.000	Grand'Rue 16 : transformations (RF:17115)	31.12.2005	100.00%	1'300'000.00	0.00		0	0	0.00
Patrimoine fin.	Existant_0	10840.001	Samaritaine 5 : immeuble (RF: 17240)	20.12.1993	100.00%	46'172.00	0.00		0	0	0.00
Patrimoine fin.	Existant_0	10840.001	Samaritaine 5 : immeuble (RF: 17240)	31.12.2005	100.00%	800'000.00	0.00		0	0	0.00
Patrimoine fin.	Existant_0	10840.002	Neuveville 39 : immeuble (RF:17096)	31.12.2005	100.00%	900'000.00	0.00		0	0	0.00
Patrimoine fin.	Existant_0	10840.003	Augustin 2 : immeuble	31.12.2005	0.00%	1'300'000.00	0.00		0	0	0.00
Patrimoine fin.	Existant_0	10840.004	Rue Pierre-Aeby 3: immeuble (RF: 17459)	31.12.2005	100.00%	1'600'000.00	0.00		0	0	0.00
Patrimoine fin.	Existant_0	10840.005	Grandes-Rames 36 : immeuble (RF: 17096)	31.12.2005	100.00%	1'300'000.00	0.00		0	0	0.00
Patrimoine fin.	Existant_0	10840.006	Forgerons 5 : immeuble (RF: 14028)	31.12.2005	100.00%	300'000.00	0.00		0	0	0.00
Patrimoine fin.	Existant_0	10840.007	Bâtiments rue de Morat 61-65 Rénovation (RF: 16183)	29.02.1988	100.00%	6'498'475.75	0.00		0	0	0.00
Patrimoine fin.	Existant_0	10840.007	Bâtiments rue de Morat 61-65 Rénovation (RF: 16183)	31.12.2005	100.00%	700'000.00	0.00		0	0	0.00
Patrimoine fin.	Existant_0	10840.007	Bâtiments rue de Morat 61-65 Rénovation (RF: 16183)	15.12.2015	100.00%	61'244.30	0.00		0	0	0.00
Patrimoine fin.	Existant_0	10840.008	Place des Ormeaux 1 : Immeuble (RF: 16490)	31.12.2005	100.00%	2'606'000.00	0.00		0	0	0.00
Patrimoine fin.	Existant_0	10840.008	Place des Ormeaux 1 : Immeuble (RF: 16490)	16.12.2014	0.00%	199'999.99	0.00		0	0	0.00
Patrimoine fin.	Existant_0	10840.009	Bonnesfontaines 20 : immeuble (RF: 6219)	31.12.2005	100.00%	1'000'000.00	0.00		0	0	0.00
Patrimoine fin.	Existant_0	10840.010	Immeubles "Projet Sémiramis"	11.04.1994	0.00%	8'844'501.50	0.00		0	0	0.00
Patrimoine fin.	Existant_0	10840.011	Sémiramis BUN : constr. de bureaux voté 28.02.00	28.02.2000	0.00%	4'933'517.60	0.00		0	0	0.00
Patrimoine fin.	Existant_0	10840.012	Immeubles Sémiramis : BUS (RF: 7705 & 7105)	28.02.2000	100.00%	4'081'834.55	0.00		0	0	0.00
Patrimoine fin.	Existant_0	10840.013	Café des Grand-Places : restaurant (RF: 7371)	16.12.1991	100.00%	169'152.00	0.00		0	0	0.00
Patrimoine fin.	Existant_0	10840.013	Café des Grand-Places : restaurant (RF: 7371)	31.12.2005	100.00%	1'594'493.10	0.00		0	0	0.00
Patrimoine fin.	Existant_0	10840.014	Transformation Gottéron 13 (RF: 14099)	17.12.1996	100.00%	396'749.75	0.00		0	0	0.00
Patrimoine fin.	Existant_0	10840.015	Kiosque place Python: travaux 2012 (RF: 16292)	13.12.2011	100.00%	69'953.40	0.00		0	0	0.00
Patrimoine fin.	Existant_0	10840.018	Petites-Rames 22 - FRI-ART (RF: 16385)	16.12.1991	100.00%	269'660.05	0.00		0	0	0.00
Patrimoine fin.	Existant_0	10840.021	Décharge de Châtillon	18.12.1990	0.00%	7'500'000.00	0.00		0	0	0.00
Patrimoine fin.	Existant_0	10840.021	Décharge de Châtillon	20.12.1993	0.00%	2'100'000.00	0.00		0	0	0.00
Patrimoine fin.	Existant_0	10840.021	Décharge de Châtillon	17.12.1996	0.00%	637'840.45	0.00		0	0	0.00
Patrimoine fin.	Existant_0	10840.021	Décharge de Châtillon	22.06.1998	0.00%	6'921'065.15	0.00		0	0	0.00
Patrimoine fin.	Existant_0	10840.021	Décharge de Châtillon	17.12.2008	0.00%	1'214'212.90	0.00		0	0	0.00
Patrimoine fin.	Existant_0	10840.022	Chalet Av. Général-Guisan 18 (RF: 6110)	19.12.2006	100.00%	67'441.15	0.00		0	0	0.00
Patrimoine fin.	Existant_0	10840.023	Allée du Cimetière (bâtiment locatif) (RF: 8053)	06.12.1991	100.00%	69'140.00	0.00		0	0	0.00
Patrimoine fin.	Existant_0	10840.023	Allée du Cimetière (bâtiment locatif) (RF: 8053)	16.12.1991	100.00%	118'980.00	0.00		0	0	0.00
Patrimoine fin.	Existant_0	10840.024	Salle des fêtes St-Léonard 1 (RF: 8054)	23.06.1997	100.00%	5'852'695.10	0.00		0	0	0.00
Patrimoine fin.	Existant_0	10840.025	Bücher du Karrweg 1 (RF: 13086)	30.04.2007	100.00%	197'007.40	0.00		0	0	0.00
Patrimoine fin.	Existant_0	10840.026	Gîte d'Allière (RF: 612 Hauteville)	26.10.1987	100.00%	316'514.00	0.00		0	0	0.00
Patrimoine fin.	Existant_0	10840.026	Gîte d'Allière (RF: 612 Hauteville)	06.03.1989	100.00%	1'278'507.45	0.00		0	0	0.00
Patrimoine fin.	Existant_0	10840.026	Gîte d'Allière (RF: 612 Hauteville)	20.12.2017	100.00%	182'539.85	0.00		0	0	0.00
Patrimoine fin.	Existant_0	10840.035	Werkhof: Planche-Inférieure 14 (RF: 13086)	16.12.1991	100.00%	511'540.50	0.00		0	0	0.00
Patrimoine fin.	Existant_0	10840.035	Werkhof: Planche-Inférieure 14 (RF: 13086)	02.02.1998	100.00%	421'826.75	0.00		0	0	0.00
Patrimoine fin.	Existant_0	10840.035	Werkhof: Planche-Inférieure 14 (RF: 13086)	16.06.2015	100.00%	6'950'294.15	0.00		0	0	0.00
Patrimoine fin.	Existant_0	10840.036	Chanoines 1 - Maison de justice (RF: 16447)	16.12.2002	100.00%	275'567.90	0.00		0	0	0.00
Patrimoine fin.	Existant_0	10840.036	Chanoines 1 - Maison de justice (RF: 16447)	01.12.2003	100.00%	934'126.40	0.00		0	0	0.00
Patrimoine fin.	Existant_0	10840.036	Chanoines 1 - Maison de justice (RF: 16447)	16.12.2014	100.00%	48'016.00	0.00		0	0	0.00
Patrimoine fin.	Existant_0	10840.036	Chanoines 1 - Maison de justice (RF: 16447)	18.12.2018	100.00%	61'103.25	0.00		0	0	0.00
Patrimoine fin.	Total Existant_0					74'630'172.39	0.00		0	0	0.00
Total Patrimoine fin.						130'087'425.97	173'564'328.68	916'174.52	0	-277'100	174'203'403.20
Patrimoine adm.	En cours	14010.02	Rue Pierre Aeby - Complément 2022 -E-	31.05.2022	2.50%	70'000.00	0.00		0	0	0.00
Patrimoine adm.	En cours	14010.022	Mise en place du 30km/h (assainissement au bruit) 2023	20.12.2022	5.00%	700'000.00	174'935.50		0	0	174'935.50
Patrimoine adm.	En cours	14010.086	AGGLO 3M.06.01 Voies verte s/anciennes voies TPF, 13.12.2016	13.12.2016	5.00%	649'895.95	571'171.24	78'724.71	-32'495	0	617'401.15
Patrimoine adm.	En cours	14010.087	Espace public/routier : étude/aménag. Piller, voté 13.12.16	13.12.2016	5.00%	329'029.93	148'762.93	1'826.79	0	0	150'589.72
Patrimoine adm.	En cours	14010.097	Mesures amélioration vitesse transport public 2023	10.12.2022	5.00%	100'000.00	55'960.00	8'939.85	-3'245	0	61'654.86
Patrimoine adm.	En cours	14010.101	Mise en conformité des passages piétons 2021	15.12.2020	5.00%	150'000.30	3'427.30		0	0	3'427.30
Patrimoine adm.	En cours	14010.102	Mise en conformité des passages piétons 2023	20.12.2022	5.00%	150'000.00	0.00		0	0	0.00
Patrimoine adm.	En cours	14010.104	Bandes cyclables rte Fonderie section est AGGLO 22.3	08.04.2019	2.50%	2'000'000.00	822'739.42	321'839.40	-29'142	0	1'115'436.95
Patrimoine adm.	En cours	14010.110	Entretien des chaussées et trottoirs 2022	14.12.2021	2.50%	1'100'000.00	699'986.92	248'509.35	-24'161	0	924'335.15
Patrimoine adm.	En cours	14010.111	Entretien des chaussées et trottoirs 2023	20.12.2022	2.50%	1'500'000.00	519'135.45	42'188.50	-14'033	0	547'290.85
Patrimoine adm.	En cours	14010.113	Loi s/handicapés (Lhand) : adaptation 2020	10.12.2019	5.00%	150'000.00	52'816.25		0	0	52'816.25
Patrimoine adm.	En cours	14010.114	Loi s/handicapés (Lhand) : adaptation 2021	15.12.2020	5.00%	150'000.00	0.00		0	0	0.00

Type de patrimoine	Etat à l'inventaire	Rubrique au bilan	Libellé de la rubrique au bilan	Investissement voté/ intégré le	Taux d'amort.	Valeur d'acquisition / coût de construction	Valeur au bilan au 01.01.2024	Dépense d'invest. en 2024	Amortissement en 2024	Revalorisation/ dépréciation	Valeur au bilan au 31.12.2024
Patrimoine adm.	En cours	14010.115	Mise en conformité l'hand des arrêts de bus 2022	14.12.2021	5.00%	1'750'000.00	0.00		0	0	0.00
Patrimoine adm.	En cours	14010.116	Mise en conformité l'hand des arrêts de bus 2023	20.12.2022	5.00%	1'750'000.00	0.00		0	0	0.00
Patrimoine adm.	En cours	14010.121	Aménag. avenue Beauregard et connexion MD vers Gare	19.12.2022	2.50%	588'600.00	62'233.96	223'573.93	0	0	285'807.89
Patrimoine adm.	En cours	14010.122	Passage inférieur avenue du Midi - secteur 3	19.12.2022	2.50%	2'365'000.00	1'915'760.30	0.00	-47'894	0	1'867'866.29
Patrimoine adm.	En cours	14010.128	Entretien des chaussées et trottoirs 2024	12.12.2023	2.50%	1'450'000.00	0.00	242'187.10	0	0	242'187.10
Patrimoine adm.	En cours	14010.129	Entretien des chaussées et trottoirs 2025	10.12.2024	2.50%	1'250'000.00	0.00		0	0	0.00
Patrimoine adm.	En cours	14010.133	Moderation de trafic, sécurité ch. école, piétons, deux roues et TP 2023	20.12.2022	5.00%	400'000.00	3'527.00	304'570.00	0	0	308'097.00
Patrimoine adm.	En cours	14010.134	Moderation de trafic, sécurité ch. école, piétons, deux roues et TP 2024	12.12.2023	5.00%	300'000.00	0.00		0	0	0.00
Patrimoine adm.	En cours	14010.135	Moderation de trafic, sécurité ch. école, piétons, deux roues et TP 2025	10.12.2024	5.00%	300'000.00	0.00		0	0	0.00
Patrimoine adm.	En cours	14010.141	Transsaggio : Europe - Tivoli - Affry - Midi : étude	10.12.2019	2.50%	939'999.90	34'161.90	196'508.95	0	0	230'670.85
Patrimoine adm.	En cours	14010.143	Espace public/routier : étude/aménag. Piller, compte pl. parc	15.12.2020	5.00%	54'000.00	0.00	0.00	0	0	0.00
Patrimoine adm.	En cours	14010.144	Rue Pierre Aebly -E-	25.05.2020	2.50%	215'000.00	200'628.69	11'442.09	-5'302	0	206'769.01
Patrimoine adm.	En cours	14010.146	Renouvellement signalisation lumineuse 2025	10.12.2024	5.00%	100'000.00	0.00		0	0	0.00
Patrimoine adm.	En cours	14010.150	Réaménagement de la rue de l'Hôpital -E-	14.12.2021	2.50%	506'639.52	3'139.52	25'394.32	0	0	28'533.84
Patrimoine adm.	En cours	14010.155	Franchissement en MD Tour-Henri - Poste du Criblet -E-	12.12.2023	5.00%	135'999.85	0.00	28'991.85	0	0	28'991.85
Patrimoine adm.	En cours	14010.156	Réaménagement de la rue de l'Hôpital Projet test SNBS Infrastructure -E-	10.12.2024	2.50%	50'000.00	0.00		0	0	0.00
Patrimoine adm.	En cours	14020.002	Au fil de la Sarine (nature en ville) voté 16.12.14	16.12.2014	5.00%	70'000.00	48'506.22		-2'425	0	46'080.91
Patrimoine adm.	En cours	14020.004	Sarine revitalisation: étude	16.12.2020	5.00%	700'000.00	89'830.13	132'576.19	0	0	222'406.32
Patrimoine adm.	En cours	14030.021	Grand-Places : études et aménagement esplanade voté 16.12.14	16.12.2014	2.50%	199'999.80	172'073.80	0.00	0	0	172'073.80
Patrimoine adm.	En cours	14030.024	Amén. Place de la Gare/Esplanade - Agglo 12.1 voté 16.06.15	16.06.2015	2.50%	500'000.00	489'060.00		0	0	489'060.00
Patrimoine adm.	En cours	14030.030	AGGLO 11.7.22(A PA3) Passage sortie Beauregard voté 15.12.15	15.12.2015	2.50%	80'000.05	28'338.00	1'589.05	0	0	29'927.05
Patrimoine adm.	En cours	14030.031	Abords Cathédrale - escaliers Agglo 3M.04.03(A PA3) 11.10.16	11.10.2016	2.50%	280'000.00	261'108.95	59.45	-6'529	0	254'639.19
Patrimoine adm.	En cours	14030.032	Abords de la Cathédrale Agglo 41.2 (A PA2) voté 11.10.16	11.10.2016	2.50%	1'515'000.00	1'410'482.16	52'553.60	0	0	1'463'035.76
Patrimoine adm.	En cours	14030.033	Place des Ormeaux Agglo 3M.04.03 (A PA3) voté 11.10.16	11.10.2016	2.50%	217'397.75	169'897.75	17'559.80	0	0	187'457.55
Patrimoine adm.	En cours	14030.034	Reloc.places stationnement Agglo 3M.04.03 (A PA3) 11.10.16	11.10.2016	2.50%	168'000.00	128'464.65	20'755.20	-3'730	0	145'489.35
Patrimoine adm.	En cours	14030.041	Fribourg Nature en Ville: parc urbain Zähringartner 13.12.16	13.12.2016	2.50%	200'000.00	167'551.85	19'275.30	-4'671	0	182'156.47
Patrimoine adm.	En cours	14030.042	AGGLO 3M.03.01 Passage inf. émergence Beauregard 4, 13.12.16	13.12.2016	2.50%	715'449.35	452'710.05	125'165.30	0	0	577'875.35
Patrimoine adm.	En cours	14030.043	AGGLO 44.4 Réaménagement place Petit-St-Jean, voté 13.12.16	13.12.2016	2.50%	499'999.80	391'939.29	87'918.81	0	0	479'858.10
Patrimoine adm.	En cours	14030.047	AGGLO 12.1 Place de la Gare interface TP, voté 03.07.17	03.07.2017	2.50%	789'734.88	658'546.88	76'248.25	0	0	734'795.13
Patrimoine adm.	En cours	14030.048	AGGLO 3M.09.02 Réaménagement place des sports (III)	30.10.2017	2.50%	808'811.60	808'811.60		-20'220	0	788'591.31
Patrimoine adm.	En cours	14030.052	Ouvrage d'art : Pont de Zähringen -E- B18	20.12.2017	2.50%	170'000.00	159'840.55	0.00	-3'996	0	155'844.54
Patrimoine adm.	En cours	14030.054	Grand-Places : espaces publics (parking liaison/FR centre) -E-	20.12.2017	2.50%	149'999.95	118'566.95		-2'964	0	115'602.78
Patrimoine adm.	En cours	14030.058	Abords de la Cathédrale AGGLO 41.2	22.02.2021	2.50%	10'642'000.00	3'712'362.70	2'212'359.45	0	0	5'924'722.15
Patrimoine adm.	En cours	14030.059	Relocalisation places de stationnement AGGLO 3M.04.03	22.02.2021	2.50%	571'025.30	556'749.67		-14'276	0	542'474.04
Patrimoine adm.	En cours	14030.061	Place Nova Friburgo AGGLO 3M.04.03	29.10.2018	2.50%	103'669.00	34'683.31	7'469.14	0	0	42'152.45
Patrimoine adm.	En cours	14030.062	Rue du Pont-Muré (sans place) AGGLO 3M.04.03	29.10.2018	2.50%	414'675.37	48'090.80	2'339.92	0	0	50'430.72
Patrimoine adm.	En cours	14030.066	Dangers naturels : assainissement falaises 2020	10.12.2019	4.00%	1'347'553.05	445'081.97	878'249.95	-53'902	0	1'269'429.80
Patrimoine adm.	En cours	14030.068	Murs des Jardins Lucien Nussbaumer	18.12.2018	2.50%	100'000.35	13'804.39	15'498.90	-741	0	28'561.86
Patrimoine adm.	En cours	14030.069	Ouvrage d'art : pont du Milieu (étude)	18.12.2018	2.50%	100'000.35	20'159.35	50'648.90	-1'770	0	69'038.04
Patrimoine adm.	En cours	14030.071	Ouvrage d'art: Mur de soutènement de la Rue de la palme	18.12.2018	4.00%	900'000.40	8'530.54		-406	0	8'124.32
Patrimoine adm.	En cours	14030.072	Place Notre-Dame AGGLO 41.1 -étude	29.10.2018	2.50%	505'423.00	322'043.10	78'650.79	-10'017	0	390'676.54
Patrimoine adm.	En cours	14030.080	Réaménagement place du Pertuis et rue Neuveville -E-	18.12.2018	2.50%	259'201.33	234'465.63	24'735.70	0	0	259'201.33
Patrimoine adm.	En cours	14030.084	Nature en ville : parcs et jardins urbains 2019 -R-	18.12.2018	2.50%	300'000.00	55'105.48	0.00	0	0	55'105.48
Patrimoine adm.	En cours	14030.085	Petit Paradis et Route des Alpes inférieure -E-	29.10.2018	2.50%	22'589.55	22'589.55		-565	0	22'024.81
Patrimoine adm.	En cours	14030.091	Requalification de l'axe de la Glâne - au droit de Bluefactory -E-	20.12.2022	2.50%	330'000.00	0.00	0.00	0	0	0.00
Patrimoine adm.	En cours	14030.094	Passage inférieur émergence Beauregard - secteur 4 -R-	19.12.2022	2.50%	2'813'075.01	265'505.50	1'291'653.61	0	0	1'557'159.11
Patrimoine adm.	En cours	14030.095	Requalification et compartimentage du carrefour Richemond -R-	19.12.2022	2.50%	2'816'369.60	463'362.60	860'955.00	0	0	1'324'317.60
Patrimoine adm.	En cours	14030.100	Passage supérieur à l'avenue du Général Guisan -E-	14.12.2021	2.50%	100'000.00	13'900.00	13'800.00	0	0	27'700.00
Patrimoine adm.	En cours	14030.102	Dangers naturels : assainissement falaises 2023	20.12.2022	4.00%	537'595.35	353'326.45	8'442.90	-14'471	0	347'298.58
Patrimoine adm.	En cours	14030.102	Subv. dangers naturels : assainissement falaises 2023	20.12.2022	4.00%	-200'000.00	-165'201.52	-12'000.00	7'088	0	-170'113.46
Patrimoine adm.	En cours	14030.105	Ouvrage d'art : pont de Berne (étude)	18.12.2018	2.50%	150'000.20	54'397.19	2'162.00	-1'486	0	55'073.64
Patrimoine adm.	En cours	14030.107	Dangers naturels : assainissement falaises 2024	12.12.2023	4.00%	240'000.00	0.00	34'097.45	0	0	34'097.45
Patrimoine adm.	En cours	14030.108	Dangers naturels : assainissement falaises 2025	10.12.2024	4.00%	100'000.00	0.00		0	0	0.00
Patrimoine adm.	En cours	14030.115	Requalification du Pont de Zähringen -E-	10.12.2019	2.50%	277'965.94	171'705.61	106'260.33	-6'949	0	271'016.79
Patrimoine adm.	En cours	14030.121	Réaménagement place du Pertuis et rue Neuveville -R-	04.07.2023	2.50%	2'956'875.00	14'863.60	878'743.89	0	0	893'607.49
Patrimoine adm.	En cours	14030.127	Ouvrage d'art : Pont de Zähringen - Réalisation phase 1 -R-	21.02.2022	2.50%	8'703'358.65	6'361'420.10	2'219'381.35	-214'520	0	8'366'281.41
Patrimoine adm.	En cours	14030.130	Réaménagement de la Planche Inférieure et du Karweg -E-	10.12.2019	2.50%	635'000.00	0.00	3'707.00	0	0	3'707.00
Patrimoine adm.	En cours	14030.138	Place Vignettaz-Daler - étude -E-	10.12.2019	2.50%	263'124.71	234'167.10	28'957.61	-6'578	0	256'546.59
Patrimoine adm.	En cours	14030.141	Requalif. Bourg E1 - Escalier pont -R-	11.05.2021	2.50%	2'335'134.75	2'290'787.10	26'165.05	-57'924	0	2'259'028.35
Patrimoine adm.	En cours	14030.149	Ouvrage d'art : Pont de Zähringen - Etude complémentaire -E-	10.12.2019	2.50%	302'559.70	299'934.75	2'624.95	-7'564	0	294'995.71
Patrimoine adm.	En cours	14030.154	Espaces publics de l'Etang du Jura -C-	20.12.2022	2.50%	481'999.99	1'380.99	0.00	0	0	1'380.99
Patrimoine adm.	En cours	14030.161	Aménagement placette Arsenaux-Chaillet et arbres Arsenaux -R-	15.12.2020	2.50%	1'062'063.14	1'038'183.84	23'879.30	-26'552	0	1'035'511.56
Patrimoine adm.	En cours	14030.162	Restauration fontaines historiques -E-	14.12.2021	5.00%	94'147.05	14'147.05	14'615.85	0	0	28'762.90
Patrimoine adm.	En cours	14030.163	Restauration fontaines historiques -R- ST-Pierre - St-Jean-St George-S	14.12.2021	5.00%	200'000.00	0.00	74'324.00	0	0	74'324.00
Patrimoine adm.	En cours	14030.164	Passerelle provisoire Bluefactory -R-	14.12.2021	4.00%	350'219.70	3'102.70	0.00	0	0	3'102.70
Patrimoine adm.	En cours	14030.165	Réaménagement d'un secteur du Cimetière Saint-Léonard	14.12.2021	4.00%	175'000.00	42'298.10		0	0	42'298.10
Patrimoine adm.	En cours	14030.166	Rénovation complète du mur du Götterön -R-	14.12.2021	4.00%	89'788.60	86'197.06		-3'592	0	82'605.51
Patrimoine adm.	En cours	14030.167	Réaménagement passage Cardinal -E-	14.12.2021	2.50%	447'501.30	1.30		0	0	1.30
Patrimoine adm.	En cours	14030.168	Esplanade de la Poste - Etude	14.12.2021	2.50%	278'499.68	124'632.36	40'917.44	0	0	165'549.80

Type de patrimoine	Etat à l'inventaire	Rubrique au bilan	Libellé de la rubrique au bilan	Investissement voté/ intégré le	Taux d'amort.	Valeur d'acquisition / coût de construction	Valeur au bilan au 01.01.2024	Dépense d'invest. en 2024	Amortissement en 2024	Revalorisation/ dépréciation	Valeur au bilan au 31.12.2024
Patrimoine adm.	En cours	14030.169	Place Nova Friburgo AGGLO 3M.04.03 - Complément 2022	31.05.2022	2.50%	13'000.00	0.00	1'194.27	0	0	1'194.27
Patrimoine adm.	En cours	14030.17	AGGLO 44.4 Réaménagement place Petit-St-Jean - Complément 2022	31.05.2022	2.50%	111'377.84	742.05	110'635.79	0	0	111'377.84
Patrimoine adm.	En cours	14030.171	AGGLO 12.1 Place de la Gare interface TP - Complément 2022	31.05.2022	2.50%	237'000.00	1'998.75	1'310.83	0	0	3'309.58
Patrimoine adm.	En cours	14030.172	Réaménagement place du Pertuis et rue Neuveville - Complément 2022 -E-	31.05.2022	2.50%	37'000.00	2'506.73	180.81	0	0	2'687.54
Patrimoine adm.	En cours	14030.173	Place Vignettaz-Daler - étude - Complément 2022	31.05.2022	2.50%	64'000.00	1'494.86	6'692.65	0	0	8'187.51
Patrimoine adm.	En cours	14030.174	Requalification du Pont de Zähringen - Complément 2022 -E-	31.05.2022	2.50%	32'000.00	7'949.46	8'648.88	0	0	16'598.34
Patrimoine adm.	En cours	14030.175	Mur balustrade Pont de Zähringen: remise en état et sécurisation contre les suicides	20.12.2022	2.50%	749'999.95	16'659.95	0.00	0	0	16'659.95
Patrimoine adm.	En cours	14030.176	Monitoring des ouvrages d'art 2023	20.12.2022	4.00%	230'000.00	182'032.75	0	0	0	182'032.75
Patrimoine adm.	En cours	14030.178	Remise en état selon monitoring et études 2023 (Général)	20.12.2022	2.50%	400'000.00	0.00	192'893.35	0	0	192'893.35
Patrimoine adm.	En cours	14030.179	Monitoring des ouvrages d'art 2024	12.12.2023	4.00%	250'000.00	0.00	128'362.00	0	0	128'362.00
Patrimoine adm.	En cours	14030.182	Restauration fontaines - Fontaine de la Force-Ruelle du Bœuf-Esc. du collège -R-	10.12.2024	5.00%	200'000.00	0.00	0	0	0	0.00
Patrimoine adm.	En cours	14030.183	Place Vignettaz-Daler -pacification route Vignettaz- réalisation -R-	12.12.2023	2.50%	200'000.00	0.00	124'972.90	0	0	124'972.90
Patrimoine adm.	En cours	14030.184	Aménagement paysager pour digue en site protégé ISOS	12.12.2023	5.00%	750'000.00	0.00	0	0	0	0.00
Patrimoine adm.	En cours	14030.185	Réaménagement de la Planche Supérieure	12.12.2023	5.00%	316'000.00	0.00	51'834.20	0	0	51'834.20
Patrimoine adm.	En cours	14030.186	Requalification du Bourg Etape 1 – Plantations complémentaires	28.05.2024	2.50%	263'650.00	0.00	9'455.20	0	0	9'455.20
Patrimoine adm.	En cours	14030.187	Surveillance et entretien des ouvrages d'art 2025	10.12.2024	4.00%	270'000.00	0.00	0	0	0	0.00
Patrimoine adm.	En cours	14032.047	Collecteurs évacuation des eaux 2019	18.12.2018	1.25%	1'999'999.66	1'554'890.26	0.00	-20'381	0	1'534'509.10
Patrimoine adm.	En cours	14032.048	STEP : traitements des micro-polluants réalisation	18.12.2018	3.00%	150'000.00	127'108.45	0.00	-3'813	0	123'295.20
Patrimoine adm.	En cours	14032.049	Collecteurs évacuation des eaux 2020	10.12.2019	1.25%	1'000'000.50	197'121.17	0	-2'558	0	194'562.98
Patrimoine adm.	En cours	14032.050	Collecteurs évacuation des eaux 2021	15.12.2020	1.25%	1'504'460.55	802'938.84	8'542.25	-10'384	0	801'096.73
Patrimoine adm.	En cours	14032.051	Collecteurs évacuation des eaux 2022	14.12.2021	1.25%	1'500'000.83	456'551.10	101'204.60	-7'044	0	550'711.52
Patrimoine adm.	En cours	14032.052	Collecteurs évacuation des eaux 2023	20.12.2022	1.25%	1'499'999.96	310'632.96	549'574.64	0	0	860'207.60
Patrimoine adm.	En cours	14032.053	Collecteurs évacuation des eaux 2024	12.12.2023	1.25%	1'499'999.93	0.00	158'040.13	0	0	158'040.13
Patrimoine adm.	En cours	14032.054	Collecteurs évacuation des eaux 2025	10.12.2024	1.25%	1'100'000.00	0.00	0	0	0	0.00
Patrimoine adm.	En cours	14032.059	Station d'épuration traitements des micro-polluants (1ère tranche)	15.12.2020	3.00%	420'000.00	38'011.55	59'858.00	0	0	97'869.55
Patrimoine adm.	En cours	14032.06	Station d'épuration traitements des micro-polluants (2e tranche)	20.12.2022	3.00%	6'004'000.00	0.00	0	0	0	0.00
Patrimoine adm.	En cours	14032.064	STEP: Nitrification (1ère étape)	20.12.2022	3.00%	1'500'000.00	0.00	92'583.35	0	0	92'583.35
Patrimoine adm.	En cours	14032.066	STEP: Nitrification (2e étape)	12.12.2023	3.00%	1'050'000.00	0.00	0	0	0	0.00
Patrimoine adm.	En cours	14032.067	STEP: Remplacement d'installations 2024 et appareils de mesures	12.12.2023	3.00%	408'150.00	0.00	59'987.90	0	0	59'987.90
Patrimoine adm.	En cours	14032.068	STEP: Remplacement d'installations 2025 et appareils de mesure	10.12.2024	3.00%	280'000.00	0.00	0	0	0	0.00
Patrimoine adm.	En cours	14040.013	CO Jolimont 1970 rénovation globale salles de classe et halle de gym -A/C-	14.12.2021	3.00%	615'046.80	9'046.80	0	0	0	9'046.80
Patrimoine adm.	En cours	14040.014	Guintzet : Agrandissement vestiaires -E-	20.12.2022	4.00%	100'000.00	0.00	0	0	0	0.00
Patrimoine adm.	En cours	14040.016	Ecole du Schoenberg - rénovation globale bât A-B-C-D-A-	14.12.2021	3.00%	173'999.64	5'294.22	1'471.42	0	0	6'765.64
Patrimoine adm.	En cours	14040.018	Ecole du Jura B1+B2: réfection enveloppe -E-	20.12.2022	3.00%	274'999.73	1'792.73	48'622.47	0	0	50'415.20
Patrimoine adm.	En cours	14040.020	Joseph Piller : transformation intérieure complément III (ascenseur et exigent AEAI)	14.12.2021	3.00%	350'000.00	65'204.30	117'389.10	0	0	182'593.40
Patrimoine adm.	En cours	14040.021	Maison de Ville: transformation appt conciergerie en bureau (soubassement)	14.12.2021	3.00%	299'999.60	32'793.95	32'740.65	0	0	65'534.60
Patrimoine adm.	En cours	14040.025	Ecole Neuveville: réfection façades et toiture -A-	14.12.2021	3.00%	224'000.26	2'192.26	0.00	0	0	2'192.26
Patrimoine adm.	En cours	14040.031	Réfection des fenêtres bâtiments divers - mandats externes -R-	20.12.2022	3.00%	1'000'000.20	0.00	4'727.20	0	0	4'727.20
Patrimoine adm.	En cours	14040.038	Ecole de la Vignettaz : transformation du bâtiment B - études compl. Standard bât. -E-	14.12.2021	3.00%	175'171.50	155'165.52	18'734.65	-5'217	0	168'683.16
Patrimoine adm.	En cours	14040.039	Halle omnisports : étanchéité et sécurisation toiture	14.12.2021	3.00%	122'915.80	116'679.75	6'236.05	-3'687	0	119'228.33
Patrimoine adm.	En cours	14040.045	Villa Thérèse - réfection halle de gym et mosaïque vestiaire -R-	20.12.2022	3.00%	850'000.00	0.00	0.00	0	0	0.00
Patrimoine adm.	En cours	14040.052	Infrastructures Voirie -A-	20.12.2022	3.00%	248'000.00	1'296.00	800.35	0	0	2'096.35
Patrimoine adm.	En cours	14040.059	L'Atelier 14 et 16 - réaffectation et rénovation - étude faisabilité	20.12.2022	3.00%	132'000.19	7'046.02	55'724.17	0	0	62'770.19
Patrimoine adm.	En cours	14040.06	L'Atelier 14 - réaffectation et rénovation- réalisation en amont 2023	20.12.2022	3.00%	200'000.00	68'747.94	48'330.40	0	0	117'078.34
Patrimoine adm.	En cours	14040.086	Construction salles de spectacles voté 08.11.05/21.05.06	28.09.2010	4.00%	15'740'551.34	7'906'668.75	0	-564'762	0	7'341'906.70
Patrimoine adm.	En cours	14040.113	Ecole du Schoenberg, changement centrale CCF voté 15.12.15	15.12.2015	3.00%	499'999.95	236'944.95	0.00	0	0	236'944.95
Patrimoine adm.	En cours	14040.127	Piscine + prog. connexe anciens abattoirs - étude, 13.12.16	13.12.2016	4.00%	1'364'000.31	547'676.31	82'962.09	0	0	630'638.40
Patrimoine adm.	En cours	14040.128	Valorisation parking des Bourgeois : étude, voté 13.12.2016	13.12.2016	3.00%	500'000.30	120'917.30	0.00	0	0	120'917.30
Patrimoine adm.	En cours	14040.130	Ecole Vignettaz 1 : agrand. école primaire, voté 19.09.2017	19.09.2017	3.00%	17'649'606.04	14'845'238.10	10'469.00	-489'290	0	14'366'416.64
Patrimoine adm.	En cours	14040.131	Patinoire P2 - parking - étude, voté 30.10.17	30.10.2017	4.00%	2'221'000.00	2'039'350.70	5'824.96	-81'807	0	1'963'368.63
Patrimoine adm.	En cours	14040.134	Joseph Piller : transformations intérieures	20.12.2017	3.00%	300'000.00	178'874.10	21'059.20	-5'998	0	193'935.30
Patrimoine adm.	En cours	14040.143	Patinoire P2 - parking - réalisation	08.04.2019	4.00%	21'580'000.35	19'528'365.89	1'894'255.46	-856'905	0	20'565'716.50
Patrimoine adm.	En cours	14040.146	Co Jolimont : transformation/rénovation bâtiment 1905	26.03.2019	3.00%	12'355'817.17	10'488'495.22	8'647.29	-345'765	0	10'151'377.95
Patrimoine adm.	En cours	14040.158	Ecole Vignettaz : transformation bâtiment B - réalisation	30.10.2023	3.00%	10'171'128.30	14'128.30	3'174'943.42	0	0	3'189'071.72
Patrimoine adm.	En cours	14040.173	Parking Petit Paradis -E-	29.10.2018	3.00%	161'232.80	156'395.82	0	-4'837	0	151'558.83
Patrimoine adm.	En cours	14040.175	BATPOL : Bâtiment Police (6 étages) - réalisation	17.02.2020	3.00%	19'287'000.00	12'985'720.56	4'112'452.32	0	0	17'098'172.88
Patrimoine adm.	En cours	14040.181	Pont de Berne : études complémentaires -E-	14.12.2021	3.00%	50'000.25	11'541.25	0.00	0	0	11'541.25
Patrimoine adm.	En cours	14040.184	Remparts Vdf : travaux d'entretien et d'assainissement	14.12.2021	3.00%	603'999.00	0.00	53'833.80	0	0	53'833.80
Patrimoine adm.	En cours	14040.203	Jura : Ste Agnès : assainissement du bâtiment, étude faisabilité	12.12.2023	3.00%	182'000.00	0.00	0	0	0	0.00
Patrimoine adm.	En cours	14040.212	Hôpital des Bourgeois - rénovations complètes (étude faisabilité et concours) -C-	15.12.2020	3.00%	749'999.85	25'519.70	1'064.17	0	0	26'583.87
Patrimoine adm.	En cours	14040.214	Ecole du Botzet A-B - rénovation globale -A-	12.12.2023	3.00%	232'000.00	0.00	0	0	0	0.00
Patrimoine adm.	En cours	14040.215	CO Belluard - rénovation globale -A-	12.12.2023	3.00%	244'000.00	0.00	7'125.51	0	0	7'125.51
Patrimoine adm.	En cours	14040.219	Ursulines et Beaugard : AES Jura et Vignettaz : aménagement AES provisoires -A-	12.12.2023	3.00%	232'461.14	0.00	461.14	0	0	461.14
Patrimoine adm.	En cours	14040.22	Pérolles 40, crédit étude de faisabilité programmation -A-	12.12.2023	3.00%	182'000.00	0.00	0	0	0	0.00
Patrimoine adm.	En cours	14040.221	Joseph Piller 7 : transformation intérieure complément IV 2024	12.12.2023	3.00%	400'000.00	0.00	0	0	0	0.00
Patrimoine adm.	En cours	14040.222	Vélostation à l'Ancienne Gare	12.12.2023	3.00%	188'000.00	0.00	0.00	0	0	0.00
Patrimoine adm.	En cours	14040.225	CO Belluard - concours d'architecture -C-	10.12.2024	3.00%	532'000.00	0.00	0	0	0	0.00
Patrimoine adm.	En cours	14040.226	BATPOL : RSS Etude de faisabilité Centre de secours	10.12.2024	3.00%	224'000.00	0.00	0	0	0	0.00
Patrimoine adm.	En cours	14040.227	Pavillons Vignettaz "2014" rémontage - étude de faisabilité -A-	10.12.2024	3.00%	144'000.00	0.00	0	0	0	0.00

Type de patrimoine	Etat à l'inventaire	Rubrique au bilan	Libellé de la rubrique au bilan	Investissement voté/ intégré le	Taux d'amort.	Valeur d'acquisition / coût de construction	Valeur au bilan au 01.01.2024	Dépense d'invest. en 2024	Amortissement en 2024	Revalorisation/ dépréciation	Valeur au bilan au 31.12.2024
Patrimoine adm.	En cours	14040.228	Route des Neigles 39 : Nouveaux locaux et stockage pour clubs de canoë et d'aviron -E-	10.12.2024	4.00%	224'000.00	0.00		0	0	0.00
Patrimoine adm.	En cours	14040.23	Ecole du Jura B1 Rénovation globale SNBS -E-	18.02.2025	3.00%	1'031'070.00	0.00		0	0	0.00
Patrimoine adm.	En cours	14040.231	Ecole du Jura B2 Rénovation globale SNBS -E-	18.02.2025	3.00%	828'980.00	0.00		0	0	0.00
Patrimoine adm.	En cours	14040.232	Ecole du Jura C Rénovation globale SNBS -E-	18.02.2025	3.00%	632'280.00	0.00		0	0	0.00
Patrimoine adm.	En cours	14040.234	Ecole du Bourg - création d'un ascenseur, adapt. sanitaires, mise aux normes SIA -E-	10.12.2024	3.00%	150'000.00	0.00		0	0	0.00
Patrimoine adm.	En cours	14040.235	Grand-Rue 37 - Aménagement bureaux -E-	10.12.2024	3.00%	200'000.00	0.00		0	0	0.00
Patrimoine adm.	En cours	14040.236	BATPOL: Aménagement des étapes 3 & 4 suite à l'arrivée du RSS	02.07.2024	3.00%	1'925'000.00	0.00	64'762.25	0	0	64'762.25
Patrimoine adm.	En cours	14060.016	STEP: remplacement soufflantes NX	20.12.2022	5.00%	890'000.00	0.00	20'377.40	0	0	20'377.40
Patrimoine adm.	En cours	14060.03	Wifi VF - réalisation et déploiement extension	20.12.2022	25.00%	250'000.10	17'646.10	12'215.30	0	0	29'861.40
Patrimoine adm.	En cours	14060.052	Nouveau système d'accès aux infrastructures sportives	20.12.2022	5.00%	265'000.00	0.00	2'371.60	0	0	2'371.60
Patrimoine adm.	En cours	14060.071	Rénovation et équipement ACM Bourg, Botzet, Schönberg FR, Auge	20.12.2022	10.00%	59'999.90	20'807.90	18'967.80	0	0	39'775.70
Patrimoine adm.	En cours	14060.072	Deux brassières pour Mensa DOSF et AES Vignettaz, buffet et optimisation 2023	20.12.2022	10.00%	53'846.80	20'811.30	3'846.50	0	0	24'657.80
Patrimoine adm.	En cours	14060.088	Renouvellement informatique et multimedia CO 2023	20.12.2022	25.00%	550'000.00	374'085.95	168'232.20	-135'580	0	406'738.61
Patrimoine adm.	En cours	14060.105	Nouveau mobilier pour Vignettaz B (2024-2025)	20.12.2022	10.00%	150'000.25	16'745.25	0.00	0	0	16'745.25
Patrimoine adm.	En cours	14060.169	Radars pour installations lumineuses 2019	18.12.2018	25.00%	80'000.00	32'538.90	34'236.95	-16'694	0	50'081.89
Patrimoine adm.	En cours	14060.180	Renouvellement du mobilier scolaire + informatique 2021	15.12.2020	25.00%	299'990.00	22'189.00	7'897.15	-7'522	0	22'564.61
Patrimoine adm.	En cours	14060.182	Renouvellement du mobilier et de l'informatique CO Belluard	15.12.2020	10.00%	399'999.45	159'818.81	53'983.95	-23'156	0	190'646.72
Patrimoine adm.	En cours	14060.186	Remplacement véhicules 2020	10.12.2019	10.00%	509'999.95	320'488.67		-45'784	0	274'704.57
Patrimoine adm.	En cours	14060.191	Remplacement véhicules 2022	14.12.2021	10.00%	492'500.10	122'126.49	42'500.00	-17'820	0	146'806.88
Patrimoine adm.	En cours	14060.192	Remplacement véhicules 2023	20.12.2022	10.00%	645'000.05	128'778.75	969.30	-12'975	0	116'773.25
Patrimoine adm.	En cours	14060.194	Ecole Vignettaz - Compactus archives	18.12.2018	10.00%	199'999.80	151'448.80	2'329.55	-15'378	0	138'400.52
Patrimoine adm.	En cours	14060.196	Vélostation à l'ancienne Gare -E-	20.12.2022	5.00%	50'000.00	4'190.41	0	0	0	4'190.41
Patrimoine adm.	En cours	14060.207	Réseau, FO FriNet, connectique, redondance: prog. assain. 2024	12.12.2023	25.00%	300'000.00	0.00	235'608.10	0	0	235'608.10
Patrimoine adm.	En cours	14060.208	Réseau, FO FriNet, connectique, redondance, assain. 2025	10.12.2024	25.00%	180'000.00	0.00		0	0	0.00
Patrimoine adm.	En cours	14060.227	Radars pour installations lumineuses 2025	10.12.2024	25.00%	80'000.00	0.00		0	0	0.00
Patrimoine adm.	En cours	14060.230	Renouvellement appareils salle AC du Belluard	10.12.2019	10.00%	150'000.00	118'161.41	5'359.90	-13'665	0	109'856.27
Patrimoine adm.	En cours	14060.239	Assainissement éclairage halogène métal 2021	15.12.2020	5.00%	100'000.00	42'061.68	12'245.60	-7'826	0	51'481.23
Patrimoine adm.	En cours	14060.243	4 véhicules électriques, Pony nettoyage ext. et camion nacelle	15.12.2020	10.00%	450'000.25	250'349.25	19'337.30	0	0	269'686.55
Patrimoine adm.	En cours	14060.245	GCEE site des Neigles - étude de faisabilité de l'équipement du site	15.12.2020	5.00%	120'000.00	28'713.45	40'400.00	0	0	69'113.45
Patrimoine adm.	En cours	14060.248	Assainissement éclairage halogène métal 2022	14.12.2021	5.00%	300'000.00	0.00		0	0	0.00
Patrimoine adm.	En cours	14060.249	Assainissement éclairage halogène métal 2024	12.12.2023	5.00%	250'000.00	0.00		0	0	0.00
Patrimoine adm.	En cours	14060.250	Machines et équipements de base - 2022	14.12.2021	10.00%	210'619.70	129'263.70	79'149.95	0	0	208'413.65
Patrimoine adm.	En cours	14060.251	Ecole de l'Auge: réfection enveloppe et technique -A-	14.12.2021	5.00%	124'000.45	2'576.45		0	0	2'576.45
Patrimoine adm.	En cours	14060.252	Remplacement machines à essence par machines électrique -R-	14.12.2021	10.00%	190'000.00	0.00	149'293.90	0	0	149'293.90
Patrimoine adm.	En cours	14060.256	Renouvellement informatique et multimedia CO 2024	12.12.2023	25.00%	620'000.00	0.00	450'277.75	0	0	450'277.75
Patrimoine adm.	En cours	14060.257	Mobilier AES	12.12.2023	10.00%	150'000.00	0.00	0.00	0	0	0.00
Patrimoine adm.	En cours	14060.258	Augmentation capacité de stockage et mémoire	12.12.2023	25.00%	220'000.00	0.00		0	0	0.00
Patrimoine adm.	En cours	14060.259	BatPol: équipement IT, raccordement, cœur de réseau, dém. DC	12.12.2023	25.00%	470'000.00	0.00	198'154.09	0	0	198'154.09
Patrimoine adm.	En cours	14060.26	Serrurerie : remplacement machines	12.12.2023	10.00%	82'000.00	0.00		0	0	0.00
Patrimoine adm.	En cours	14060.261	Atelier mécanique lift et puissance de recharge du site (véhicules électriques)	12.12.2023	10.00%	400'000.00	0.00	46'483.00	0	0	46'483.00
Patrimoine adm.	En cours	14060.262	Remplacement des équipement du Service hivernal	12.12.2023	10.00%	120'000.00	0.00		0	0	0.00
Patrimoine adm.	En cours	14060.263	Achat nouveau véhicule électrique 2024	12.12.2023	10.00%	69'600.00	0.00		0	0	0.00
Patrimoine adm.	En cours	14060.264	Assainissement éclairage halogène métal 2025	10.12.2024	5.00%	200'000.00	0.00		0	0	0.00
Patrimoine adm.	En cours	14060.265	Remplacement véhicules 2025	10.12.2024	10.00%	1'135'000.00	0.00		0	0	0.00
Patrimoine adm.	En cours	14060.266	Renouvellement informatique et multimedia EP 2025	10.12.2024	25.00%	460'000.00	0.00		0	0	0.00
Patrimoine adm.	En cours	14060.267	Renouvellement informatique et multimedia CO 2025	10.12.2024	25.00%	631'000.00	0.00		0	0	0.00
Patrimoine adm.	En cours	14060.268	Bornes de raccordement électriques pour manifestations (2025)	10.12.2024	10.00%	100'000.00	0.00		0	0	0.00
Patrimoine adm.	En cours	14060.269	Mobilier classes mobiles	10.12.2024	10.00%	120'000.00	0.00		0	0	0.00
Patrimoine adm.	En cours	14060.27	Halle omnisports : solution d'affichage dynamique	10.12.2024	5.00%	125'000.00	0.00		0	0	0.00
Patrimoine adm.	En cours	14060.271	Patinoire communale : Aménagement du locale du rez de chaussée en espace sportif	10.12.2024	5.00%	100'000.00	0.00		0	0	0.00
Patrimoine adm.	En cours	14060.272	Neigles recharge des véhicules électriques	10.12.2024	5.00%	1'600'000.00	0.00		0	0	0.00
Patrimoine adm.	En cours	14060.273	Réaménagement atelier mécanique pour travaux sur véhicules électriques	10.12.2024	10.00%	200'000.00	0.00		0	0	0.00
Patrimoine adm.	En cours	14060.274	Hôpital des Bourgeois - Remplacement climatisation serveurs (511.21)	10.12.2024	5.00%	120'000.00	0.00		0	0	0.00
Patrimoine adm.	En cours	14060.275	IN-Cimp: table à découper (CNC) pour travaux et supports spéciaux	10.12.2024	25.00%	75'000.00	0.00		0	0	0.00
Patrimoine adm.	En cours	14060.276	Piscine du Levant - remplacement des casiers du vestiaires	10.12.2024	5.00%	100'000.00	0.00		0	0	0.00
Patrimoine adm.	En cours	14060.277	Véhicules équipe chantier 2025	10.12.2024	10.00%	55'000.00	0.00		0	0	0.00
Patrimoine adm.	En cours	14062.001	STEP : Armoires électriques 2024	12.12.2023	10.00%	200'000.00	0.00	97'261.70	0	0	97'261.70
Patrimoine adm.	En cours	14062.002	STEP : soufflante supplémentaire	12.12.2023	5.00%	120'000.00	0.00	38'000.00	0	0	38'000.00
Patrimoine adm.	En cours	14062.003	STEP : Traitement des eaux putrides	12.12.2023	10.00%	900'000.00	0.00		0	0	0.00
Patrimoine adm.	En cours	14062.004	STEP : Dégrillage grossier	10.12.2024	10.00%	150'000.00	0.00		0	0	0.00
Patrimoine adm.	En cours	14062.005	STEP : Adaptation vestiaires	10.12.2024	10.00%	260'000.00	0.00		0	0	0.00
Patrimoine adm.	En cours	14062.006	STEP : Armoires électriques 2025	10.12.2024	10.00%	1'475'000.00	0.00		0	0	0.00
Patrimoine adm.	En cours	14062.007	STEP : Traitement des eaux putrides Anamox 2	10.12.2024	10.00%	2'550'000.00	0.00		0	0	0.00
Patrimoine adm.	En cours	14062.008	STEP : échangeur	10.12.2024	10.00%	145'000.00	0.00		0	0	0.00
Patrimoine adm.	En cours	14062.009	STEP : remplacement brasseurs	10.12.2024	10.00%	265'000.00	0.00		0	0	0.00
Patrimoine adm.	En cours	14062.01	STEP : remplacement de moteurs/pompes soufflantes	10.12.2024	10.00%	260'000.00	0.00		0	0	0.00
Patrimoine adm.	En cours	14062.011	STEP : Silo tampon à boues deshydratées 1	10.12.2024	10.00%	1'600'000.00	0.00		0	0	0.00
Patrimoine adm.	En cours	14063.014	Mise en œuvre plan de gestion des déchets 2022	14.12.2021	10.00%	340'000.00	131'726.50	13'654.00	0	0	145'380.50
Patrimoine adm.	En cours	14063.016	Remplacement camion poubelle 2023	20.12.2022	10.00%	860'000.00	0.00		0	0	0.00

Type de patrimoine	Etat à l'inventaire	Rubrique au bilan	Libellé de la rubrique au bilan	Investissement voté/ intégré le	Taux d'amort.	Valeur d'acquisition / coût de construction	Valeur au bilan au 01.01.2024	Dépense d'invest. en 2024	Amortissement en 2024	Revalorisation/ dépréciation	Valeur au bilan au 31.12.2024
Patrimoine adm.	En cours	14063.017	Remplacement camion poubelle 2024	12.12.2023	10.00%	1'170'000.00	0.00		0	0	0.00
Patrimoine adm.	En cours	14063.018	Remplacement véhicules déchets 2025	10.12.2024	10.00%	2'320'000.00	0.00		0	0	0.00
Patrimoine adm.	En cours	14090.006	Piscine du Levant - Assainissement technique et énergétique	20.12.2022	10.00%	150'000.20	86'671.20	25'609.00	-11'228	0	101'052.18
Patrimoine adm.	En cours	14090.009	Etanchéité route des Neigles 50 -R-	20.12.2022	10.00%	150'000.00	0.00	74'755.10	0	0	74'755.10
Patrimoine adm.	En cours	14090.01	Programme places de jeux - mise en œuvre 2023-2026 -R-	20.12.2022	10.00%	550'000.00	0.00	69.30	0	0	69.30
Patrimoine adm.	En cours	14090.052	Entretien façade Halle omnisport	20.12.2022	10.00%	23'487.85	18'487.85		-1'849	0	16'639.07
Patrimoine adm.	En cours	14090.135	Mise en place réseau recharge vhc électriques 2023	20.12.2022	10.00%	399'999.40	0.00	95'065.40	0	0	95'065.40
Patrimoine adm.	En cours	14090.152	Assain. énergétiques : chauffage & envel. 2017 voté 13.12.16	13.12.2016	10.00%	520'000.00	473'781.40	10'810.00	-48'459	0	436'132.26
Patrimoine adm.	En cours	14090.159	Installation lavage et stockage bennes aux Neigles	20.12.2022	10.00%	541'600.00	84'059.05	268'441.90	0	0	352'500.95
Patrimoine adm.	En cours	14090.160	Guintzet : assainissement WC publics	20.12.2017	10.00%	100'000.00	5'500.00		0	0	5'500.00
Patrimoine adm.	En cours	14090.165	Assainissements énergétiques : enveloppe 2018	20.12.2017	10.00%	450'000.20	227'064.20	47'640.70	0	0	274'704.90
Patrimoine adm.	En cours	14090.175	Travaux d'aménagement préliminaire Gutenberg	20.12.2022	10.00%	210'000.00	0.00	42'319.15	0	0	42'319.15
Patrimoine adm.	En cours	14090.179	Guintzet : Stockage matériel Container	14.12.2021	10.00%	50'000.00	0.00		0	0	0.00
Patrimoine adm.	En cours	14090.18	Terrain sport urbain : Schoenberg	20.12.2022	10.00%	250'000.00	0.00	0.00	0	0	0.00
Patrimoine adm.	En cours	14090.186	Piscine Levant : remplacement vitrage - assainissement énergétique	10.12.2024	10.00%	200'000.00	0.00		0	0	0.00
Patrimoine adm.	En cours	14090.187	Dispositif anti-suicide sur pont de Zähringen (réalisation)	21.02.2022	10.00%	800'000.00	0.00	353'382.55	-35'338	0	318'044.30
Patrimoine adm.	En cours	14090.190	Assainissements énergétiques : chauffage & enveloppe 2021	15.12.2020	10.00%	550'000.00	11'235.85	4'794.25	0	0	16'030.10
Patrimoine adm.	En cours	14090.191	Assainissements énergétiques : installation technique 2022	14.12.2021	10.00%	169'906.05	29'455.05	115'451.00	0	0	144'906.05
Patrimoine adm.	En cours	14090.192	Assainissements énergétiques : chauffage & enveloppe 2023	20.12.2022	10.00%	454'932.95	230'956.25	113'976.70	0	0	344'932.95
Patrimoine adm.	En cours	14090.193	Assainissements énergétiques : chauffage & enveloppe 2024	12.12.2023	10.00%	403'601.00	0.00	329'601.00	0	0	329'601.00
Patrimoine adm.	En cours	14090.194	Assainissements énergétiques : chauffage & enveloppe 2025	10.12.2024	10.00%	170'000.00	0.00		0	0	0.00
Patrimoine adm.	En cours	14090.212	Sécurité et normes incendies, électricité 2023	20.12.2022	10.00%	75'000.00	24'802.10	32'509.85	0	0	57'311.95
Patrimoine adm.	En cours	14090.213	Sécurité et normes incendies, électricité 2024	12.12.2023	10.00%	138'506.80	0.00	113'506.80	0	0	113'506.80
Patrimoine adm.	En cours	14090.214	Sécurité et normes incendies, électricité 2025	10.12.2024	10.00%	120'000.00	0.00		0	0	0.00
Patrimoine adm.	En cours	14090.222	Place de jeux Grand Pont de Zähringen	18.12.2018	10.00%	550'000.00	465'338.80		-46'534	0	418'804.92
Patrimoine adm.	En cours	14090.224	Achat nouveau parcomètres 2022	14.12.2021	10.00%	150'000.00	0.00	100'000.00	0	0	100'000.00
Patrimoine adm.	En cours	14090.231	Abris bus "kiosque Vignettaz"	14.12.2021	10.00%	100'000.00	0.00		0	0	0.00
Patrimoine adm.	En cours	14090.242	Vélostation Gare secteur Nord (Tivoli)	14.12.2021	10.00%	350'000.00	0.00	343'196.90	0	0	343'196.90
Patrimoine adm.	En cours	14090.245	Maison de quartier ancien kiosque Vignettaz : chang. d'affectation et transform. Int.	10.12.2019	10.00%	150'000.00	95'861.60		-9'586	0	86'275.44
Patrimoine adm.	En cours	14090.251	Signalétique site St-Léonard	10.12.2019	10.00%	60'000.00	5'400.00	0.00	0	0	5'400.00
Patrimoine adm.	En cours	14090.253	Terrain de football: Assainissement de l'éclairage 2022	14.12.2021	10.00%	140'000.00	0.00		0	0	0.00
Patrimoine adm.	En cours	14090.255	Projet biotopes	10.12.2019	10.00%	50'000.00	13'271.85	-994.05	0	0	12'277.80
Patrimoine adm.	En cours	14090.256	Site des Neigles: transformations intérieures -R-	10.12.2019	10.00%	179'999.75	11'732.75	3'900.00	0	0	15'632.75
Patrimoine adm.	En cours	14090.257	Raccordement CAD (taxe) divers bâtiments administratifs	20.12.2022	10.00%	231'554.00	0.00		0	0	0.00
Patrimoine adm.	En cours	14090.264	Place de jeux Domino : remise en état -E-	10.12.2019	10.00%	124'999.20	8'180.05	13'500.60	-2'168	0	19'512.59
Patrimoine adm.	En cours	14090.265	Place de jeux Domino : remise en état -R-	15.12.2020	10.00%	575'000.00	271'724.40	242'177.68	-51'390	0	462'511.87
Patrimoine adm.	En cours	14090.275	Mise en place couvertures places de parc pour les cycles (2023)	20.12.2022	10.00%	200'000.05	7'277.05		0	0	7'277.05
Patrimoine adm.	En cours	14090.280	3 abris bus (route de la Fonderie)	15.12.2020	10.00%	240'000.00	145'316.95	-2'692.50	-14'262	0	128'362.01
Patrimoine adm.	En cours	14090.282	Isolation et étanchéité pour réception installations solaires	15.12.2020	10.00%	500'000.30	20'424.30	2'498.15	0	0	22'922.45
Patrimoine adm.	En cours	14090.283	PP : Couverts - zones de stockage - abris vélos	15.12.2020	10.00%	360'000.00	7'700.00		0	0	7'700.00
Patrimoine adm.	En cours	14090.284	Route du Stadberg : nv. terrain de football (mandat: étude football et procédure)	15.12.2020	10.00%	100'000.00	0.00		0	0	0.00
Patrimoine adm.	En cours	14090.286	Remplacement voile d'ombrage thermique de 4 serres -R-	14.12.2021	10.00%	75'000.00	66'132.40		-6'613	0	59'519.16
Patrimoine adm.	En cours	14090.288	Vélostation Gare secteur Sud (Ancienne Gare)	12.12.2023	10.00%	350'000.00	0.00	73'674.00	0	0	73'674.00
Patrimoine adm.	En cours	14090.289	Fitness urbain	12.12.2023	10.00%	150'000.00	0.00		0	0	0.00
Patrimoine adm.	En cours	14090.29	Programme Nature et paysage 2024 -R-	12.12.2023	10.00%	320'000.00	0.00	89'378.91	0	0	89'378.91
Patrimoine adm.	En cours	14090.291	Décorations de Noël	12.12.2023	10.00%	450'000.00	0.00	262'202.08	0	0	262'202.08
Patrimoine adm.	En cours	14090.292	Cimetière: serres Parcs et promenades -A-	10.12.2024	10.00%	224'000.00	0.00		0	0	0.00
Patrimoine adm.	En cours	14090.293	Travaux secondaire CAD Joseph-Pilier 7 & Hôpital des Bourgeois	12.12.2023	10.00%	335'000.00	0.00	0.00	0	0	0.00
Patrimoine adm.	En cours	14090.294	Allée du Cimetière – remplacement de portes sectionnelles	12.12.2023	10.00%	69'999.70	0.00	45'414.70	0	0	45'414.70
Patrimoine adm.	En cours	14090.295	Abribus Beauregard-Carrefour Richemond	12.12.2023	10.00%	120'000.00	0.00	73'211.75	0	0	73'211.75
Patrimoine adm.	En cours	14090.296	Edilité et AES Bourg: réfection réseaux souterrains & mise en séparatif	12.12.2023	10.00%	400'000.00	0.00		0	0	0.00
Patrimoine adm.	En cours	14090.298	Gobelets réutilisables pour les manifestations	12.12.2023	10.00%	50'000.00	0.00	12'355.85	0	0	12'355.85
Patrimoine adm.	En cours	14090.3	Montrevers 13 & 15 - Démolition	10.12.2024	10.00%	250'000.00	0.00		0	0	0.00
Patrimoine adm.	En cours	14090.302	Programme Nature et paysage 2025 -R-	10.12.2024	10.00%	676'000.00	0.00		0	0	0.00
Patrimoine adm.	En cours	14090.303	Système d'exploitation du stationnement (parking du Guintzet) 2025	10.12.2024	10.00%	300'000.00	0.00		0	0	0.00
Patrimoine adm.	En cours	14090.304	Beauregard Skate Park : assainissement	10.12.2024	10.00%	130'000.00	0.00		0	0	0.00
Patrimoine adm.	En cours	14090.305	Site des Neigles - Réorganisation diverses et adaption garage	10.12.2024	10.00%	200'000.00	0.00		0	0	0.00
Patrimoine adm.	En cours	14090.306	Abribus arrêt Ste-Thérèse, rte du Jura -R-	10.12.2024	10.00%	120'000.00	0.00		0	0	0.00
Patrimoine adm.	En cours	14090.307	Abribus Voie verte - Secteur Charmette-Industrie - 2 arrêts	10.12.2024	10.00%	240'000.00	0.00		0	0	0.00
Patrimoine adm.	En cours	14090.308	Ecole Vignettaz A (status) - réfection revêtement de sol des circulations	10.12.2024	10.00%	150'000.00	0.00		0	0	0.00
Patrimoine adm.	En cours	14090.309	CO Jolimont bât C - travaux secondaires CAD	10.12.2024	10.00%	260'000.00	0.00		0	0	0.00
Patrimoine adm.	En cours	14090.31	Ecole du Bourg - raccordement CAD (frais fixe)	10.12.2024	10.00%	64'860.00	0.00		0	0	0.00
Patrimoine adm.	En cours	14090.311	Route des Neigles 39 : Démolition et tente de stockage - mesures urgentes -R-	10.12.2024	10.00%	108'000.00	0.00		0	0	0.00
Patrimoine adm.	En cours	14090.312	Illuminations d'hiver et pose pérenne	10.12.2024	10.00%	100'000.00	0.00		0	0	0.00
Patrimoine adm.	En cours	14090.313	Remplacement de l'éclairage du terrain de la Motta	10.12.2024	10.00%	100'000.00	0.00		0	0	0.00
Patrimoine adm.	En cours	14093.001	Mise en œuvre plan de gestion des déchets 2021	15.12.2020	10.00%	39'967.85	16'065.00	22'117.85	-3'997	0	34'186.07
Patrimoine adm.	En cours	14093.002	Mise en œuvre plan de gestion des déchets 2023	20.12.2022	10.00%	176'000.00	24'140.00	120'387.85	0	0	144'527.85
Patrimoine adm.	En cours	14093.003	Mise en œuvre plan de gestion des déchets 2024	12.12.2023	10.00%	1'315'000.00	0.00		0	0	0.00
Patrimoine adm.	En cours	14200.013	Adaptation logiciels (contrôle habitants, cadastre) 15.12.09	15.12.2009	25.00%	423'325.75	0.00	93'593.05	-93'593	0	0.00

Type de patrimoine	Etat à l'inventaire	Rubrique au bilan	Libellé de la rubrique au bilan	Investissement voté/ intégré le	Taux d'amort.	Valeur d'acquisition / coût de construction	Valeur au bilan au 01.01.2024	Dépense d'invest. en 2024	Amortissement en 2024	Revalorisation/ dépréciation	Valeur au bilan au 31.12.2024
Patrimoine adm.	En cours	14200.029	ERP : renouvellement étape I	14.12.2021	25.00%	400'000.00	0.00		0	0	0.00
Patrimoine adm.	En cours	14200.030	Mise en place de la GED : 2e étape (III)	18.12.2018	25.00%	480'000.50	197'526.38	7'966.65	-67'834	0	137'659.24
Patrimoine adm.	En cours	14200.032	Mise en place de la GED : 3e étape (III)	15.12.2020	25.00%	217'999.90	147'669.90	0.00	-36'917	0	110'752.43
Patrimoine adm.	En cours	14200.036	SI Gérance immobilière	10.12.2019	25.00%	100'000.00	0.00	1'512.10	0	0	1'512.10
Patrimoine adm.	En cours	14200.037	SI aide sociale : interfaces, dev. complémentaires	15.12.2020	25.00%	50'000.00	0.00		0	0	0.00
Patrimoine adm.	En cours	14200.038	AG Archives : acquisition système d'archivage électronique	15.12.2020	25.00%	62'000.30	3'399.30		0	0	3'399.30
Patrimoine adm.	En cours	14200.039	EC AES : portail pour les parents	15.12.2020	25.00%	54'000.00	0.00		0	0	0.00
Patrimoine adm.	En cours	14200.040	RH : poursuite évolution des SI métier	15.12.2020	25.00%	79'200.00	52'566.00		-17'522	0	35'044.00
Patrimoine adm.	En cours	14200.044	Cyberadministration DIGI-FR: ressource org. transitoire	20.12.2022	25.00%	320'000.00	89'929.50	107'763.15	-49'423	0	148'269.49
Patrimoine adm.	En cours	14200.045	Outils de gestion: support, gestion projets et ressources	20.12.2022	25.00%	120'000.00	0.00		0	0	0.00
Patrimoine adm.	En cours	14200.046	EC: outils de gestion du temps secteur AEF	20.12.2022	25.00%	80'000.00	0.00		0	0	0.00
Patrimoine adm.	En cours	14200.047	UA: gestion technique bâtiments (FBAI)	20.12.2022	25.00%	120'000.00	0.00		0	0	0.00
Patrimoine adm.	En cours	14200.048	Outils de pilotage de la transition énergétique	12.12.2023	25.00%	99'999.75	0.00	31'705.75	0	0	31'705.75
Patrimoine adm.	En cours	14200.049	GC: module Citizen - nouvelle facturation taxe déchets	10.12.2024	25.00%	60'000.00	0.00		0	0	0.00
Patrimoine adm.	En cours	14200.05	CT: MEMO, module hébergement cloud et système succursales	10.12.2024	25.00%	60'000.00	0.00		0	0	0.00
Patrimoine adm.	En cours	14200.051	AG: remplacement solution intranet pour communication interne	10.12.2024	25.00%	80'000.00	0.00		0	0	0.00
Patrimoine adm.	En cours	14200.052	RH: suite dev. Portail RH (absentéisme, note de frais, sécurité pers.)	10.12.2024	25.00%	100'000.00	0.00		0	0	0.00
Patrimoine adm.	En cours	14200.053	Cyberadministration DIGI-FR: ressources - soutien 2025-2026	10.12.2024	25.00%	240'000.00	0.00		0	0	0.00
Patrimoine adm.	En cours	14200.054	IN: mise en œuvre ITIL (design processus, adaptation pour nouvel outil, doc., formation)	10.12.2024	25.00%	200'000.00	0.00		0	0	0.00
Patrimoine adm.	En cours	14290.035	PAL révision générale : logement et programme d'équipement	20.12.2017	10.00%	100'000.50	57'028.50		-5'703	0	51'325.65
Patrimoine adm.	En cours	14290.041	Développement énergétique 2021	15.12.2020	0.00%	500'000.80	147'036.80	318'899.05	0	0	465'935.85
Patrimoine adm.	En cours	14290.043	Développement énergétique 2023	20.12.2022	10.00%	450'000.05	13'562.10	15'557.95	0	0	29'120.05
Patrimoine adm.	En cours	14290.048	Couverture de l'A12 - budget 2020	10.12.2019	10.00%	65'999.80	19'335.40	13'382.40	0	0	32'717.80
Patrimoine adm.	En cours	14290.049	Couverture de l'A12 - budget 2021	15.12.2020	10.00%	80'000.00	13'131.90	9'342.05	0	0	22'473.95
Patrimoine adm.	En cours	14290.054	Plan directeur mobilier urbain 2022 -R-	14.12.2021	10.00%	80'600.86	56'742.66	23'858.20	-8'060	0	72'540.77
Patrimoine adm.	En cours	14290.055	Plan directeur mobilier urbain 2023 -R-	20.12.2022	10.00%	116'000.00	40'734.95	66'027.91	0	0	106'762.86
Patrimoine adm.	En cours	14290.058	Adaptation du PAL aux planifications supérieures 2020 -E-	10.12.2019	10.00%	80'000.00	54'843.25		-5'484	0	49'358.93
Patrimoine adm.	En cours	14290.059	Adaptation du PAL aux planifications supérieures 2021 -E-	15.12.2020	10.00%	80'000.00	0.00		0	0	0.00
Patrimoine adm.	En cours	14290.060	Adaptation du PAL aux planifications supérieures 2022 -E-	14.12.2021	10.00%	80'000.00	9'493.50		0	0	9'493.50
Patrimoine adm.	En cours	14290.061	Adaptation du PAL aux planifications supérieures 2023 -E-	20.12.2022	10.00%	80'000.00	0.00		0	0	0.00
Patrimoine adm.	En cours	14290.063	Stratégie urbaine post-PAL 2018 :2020 -E-	10.12.2019	10.00%	79'999.20	20'816.20		0	0	20'816.20
Patrimoine adm.	En cours	14290.065	Stratégie urbaine post-PAL 2018 :2022 -E-	14.12.2021	10.00%	160'000.15	4'545.15		0	0	4'545.15
Patrimoine adm.	En cours	14290.066	Stratégie urbaine post-PAL 2018 :2023 -E- (Schoenberg, stat., activités,...)	20.12.2022	10.00%	80'000.00	0.00		0	0	0.00
Patrimoine adm.	En cours	14290.067	Stratégie urbaine post-PAL 2018 :2025 -E- (Schoenberg, stat., activités,...)	10.12.2024	10.00%	160'000.00	0.00		0	0	0.00
Patrimoine adm.	En cours	14290.069	Préparation du Projet d'Agglomération 5 -E-	20.12.2022	10.00%	50'000.00	0.00		0	0	0.00
Patrimoine adm.	En cours	14290.072	Rte du Stadlberg : étude de faisabilité	15.12.2020	10.00%	500'000.00	0.00		0	0	0.00
Patrimoine adm.	En cours	14290.073	Projets climat et biodiversité	15.12.2020	10.00%	150'000.00	6'157.30	97'924.00	0	0	104'081.30
Patrimoine adm.	En cours	14290.075	Participation communale à l'élaboration des PAD - 2021 -E-	15.12.2020	10.00%	80'000.00	0.00	0.00	0	0	0.00
Patrimoine adm.	En cours	14290.076	Etude directrice Fonderie-Pérolles-Marly -E-	15.12.2020	10.00%	200'000.00	0.00	0.00	0	0	0.00
Patrimoine adm.	En cours	14290.077	Participation communale à l'élaboration des PAD - 2022 -E-	14.12.2021	10.00%	160'000.00	452.30	175.60	0	0	627.90
Patrimoine adm.	En cours	14290.078	PAL révision générale : mandat juriste oppositions au PAL	14.12.2021	10.00%	191'872.80	67'779.55	99'093.25	0	0	166'872.80
Patrimoine adm.	En cours	14290.079	Etude directrice Fonderie-Pérolles-Marly - Complément 2022 -E-	31.05.2022	10.00%	24'000.00	0.00		0	0	0.00
Patrimoine adm.	En cours	14290.081	Plan de fermeture 2023 -R-	20.12.2022	10.00%	100'000.00	0.00		0	0	0.00
Patrimoine adm.	En cours	14290.082	Etude intégration multi énergie site des Neigles	12.12.2023	10.00%	200'000.00	0.00		0	0	0.00
Patrimoine adm.	En cours	14290.083	Etude des parcelles privées communales -E-	12.12.2023	10.00%	200'000.00	0.00		0	0	0.00
Patrimoine adm.	En cours	14290.084	Etude habitat et logement: approfondissement des mesures	12.12.2023	10.00%	100'000.00	0.00	16'215.00	0	0	16'215.00
Patrimoine adm.	En cours	14290.085	Etude sur l'évolution de l'infrastructure éclairage public	12.12.2023	10.00%	80'000.00	0.00	18'843.45	0	0	18'843.45
Patrimoine adm.	En cours	14290.086	Participation communale à l'élaboration des PAD - 2025 -E-	10.12.2024	10.00%	80'000.00	0.00		0	0	0.00
Patrimoine adm.	En cours	14290.088	Avant-projet méthanisation des restes alimentaires	10.12.2024	10.00%	100'000.00	0.00		0	0	0.00
Patrimoine adm.	En cours	14290.089	Evaluation potentiel solaire hors toiture	10.12.2024	10.00%	55'000.00	0.00		0	0	0.00
Patrimoine adm.	En cours	14290.09	Etude habitat et logement: approfondissement des mesures 2025 -E-	10.12.2024	10.00%	100'000.00	0.00		0	0	0.00
Patrimoine adm.	En cours	14290.091	Numerisation du patrimoine immobilier	10.12.2024	10.00%	100'000.00	0.00		0	0	0.00
Patrimoine adm.	En cours	14290.092	Plan directeur mobilier urbain 2025 -R-	10.12.2024	10.00%	110'000.00	0.00		0	0	0.00
Patrimoine adm.	En cours	14290.093	Aménagement transitoires sur l'espace public 2025	10.12.2024	10.00%	116'000.00	0.00		0	0	0.00
Patrimoine adm.	En cours	14292.001	STEP : Etudes et projets	12.12.2023	10.00%	54'000.00	0.00		0	0	0.00
Patrimoine adm.	En cours	14292.002	STEP : Etudes et projets	10.12.2024	10.00%	60'000.00	0.00		0	0	0.00
Patrimoine adm.	En cours	14440	Premier prêt SINEF renouvelé depuis 2019 (1.88% sur Sans 20.05.2024-20.05.2029)	20.05.2024, CC	0.00%	0.00	1'000'000.00		0	0	1'000'000.00
Patrimoine adm.	En cours	14440	Remb. premier prêt SINEF renouvelé depuis 2019 (1.88% sur Sans 20.05.2024-20.05.2029)	20.05.2024, CC	0.00%	-1'000'000.00	0.00		0	0	0.00
Patrimoine adm.	En cours	14440.001	Deuxième prêt SINEF renouvelé depuis 2019 (1.64% sur 1an 28.08.2024-28.08.2025)	28.08.2024, CC	0.00%	0.00	1'000'000.00		0	0	1'000'000.00
Patrimoine adm.	En cours	14440.001	Remb. deuxième prêt SINEF renouvelé depuis 2019 (1.64% sur 1an 28.08.2024-28.08.2025)	28.08.2024, CC	0.00%	-1'000'000.00	0.00		0	0	0.00
Patrimoine adm.	En cours	14440.002	Troisième prêt SINEF renouvelé depuis 2019 (1.75% sur Sans 29.07.2024-29.07.2029)	29.07.2024, CC	0.00%	1'000'000.00	0.00	1'000'000.00	0	0	1'000'000.00
Patrimoine adm.	En cours	14440.002	Remb. troisième prêt SINEF renouvelé depuis 2019 (1.75% sur Sans 29.07.2024-29.07.2029)	29.07.2024, CC	0.00%	-1'000'000.00	0.00		0	0	0.00
Patrimoine adm.	En cours	14540.004	BFF SA - Augmentation du capital action	11.01.2021	0.00%	20'000'000.00	7'500'000.00	5'000'000.00	0	0	12'500'000.00
Patrimoine adm.	En cours	14550.025	Augmentation du capital action 2024 TPF	13.09.2023	0.00%	12'499'999.50	0.00	4'166'674.50	0	0	4'166'674.50
Patrimoine adm.	En cours	14610.002	Participation VDF au réaménagement de la rue St-Michel	10.12.2024	10.00%	577'100.00	0.00		0	0	0.00
Patrimoine adm.	En cours	14610.007	Stade uni. Saint-Léonard : Vestiaires et édicule provisoire terrains synthétiques -E-	20.12.2022	4.00%	50'000.00	0.00		0	0	0.00
Patrimoine adm.	En cours	14610.017	Stade Saint-Léonard : Piste synthétique et aménagements connexes	13.09.2021	10.00%	3'242'605.00	2'168'500.00	1'074'105.00	0	0	3'242'605.00
Patrimoine adm.	En cours	20680.014	Abords de la Cathédrale AGGLO 41.2 - Subv. Confédération	22.02.2021	2.50%	-1'167'692.13	0.00		0	0	0.00
Patrimoine adm.	En cours	20680.015	Subvention fédérale relocalisation place stationnement	22.02.2021	2.50%	0.00	0.00		0	0	0.00



Type de patrimoine	Etat à l'inventaire	Rubrique au bilan	Libellé de la rubrique au bilan	Investissement voté/ intégré le	Taux d'amort.	Valeur d'acquisition / coût de construction	Valeur au bilan au 01.01.2024	Dépense d'invest. en 2024	Amortissement en 2024	Revalorisation/ dépréciation	Valeur au bilan au 31.12.2024
Patrimoine adm.	En cours	20680.022	Compartmentage quartier de Gambach	14.12.2021	10.00%	-132'179.97	0.00		0	0	0.00
Patrimoine adm.	En cours	20680.023	Compartmentage Vignettaz- Fort St-Jacques	15.12.2020	10.00%	-61'098.00	0.00	-61'098.00	6'110	0	-54'988.20
Patrimoine adm.	En cours	20680.036	Aménag. avenue Beauregard et connexion MD vers Gare	19.12.2022	2.50%	-340'249.30	0.00		0	0	0.00
Patrimoine adm.	En cours	20680.039	Passage inférieur émergence Beauregard - secteur 4 -S-	19.12.2022	2.50%	-1'097'914.32	0.00		0	0	0.00
Patrimoine adm.	En cours	20680.04	Requalification et compartimentage du carrefour Richemond -S-	19.12.2022	2.50%	-985'730.00	0.00		0	0	0.00
Patrimoine adm.	En cours	20680.048	Requalif. Bourg E1 - Escalier pont -S-	11.05.2021	2.50%	0.00	0.00		0	0	0.00
Patrimoine adm.	En cours	20680.051	Station d'épuration traitements des micro-polluants (subv. 2e tranche)	20.12.2022	3.00%	-7'000'000.00	0.00		0	0	0.00
Patrimoine adm.	En cours	20680.061	Subv. mise en place du 30km/h (assainissement au bruit) 2023	20.12.2022	5.00%	-210'000.00	0.00		0	0	0.00
Patrimoine adm.	En cours	20681.038	DOSF : construction d'un nouveau CO voté 01.10.13	01.10.2013	3.00%	-9'964'000.00	-6'997'890.90		270'022	0	-6'727'868.85
Patrimoine adm.	En cours	20681.058	Subventions Cantonales: CO Jolimont rénovations	26.03.2019	3.00%	-1'593'360.05	-761'770.13		24'124	0	-737'645.84
Patrimoine adm.	En cours	20681.060	Subv. Cant. Ecole Vignettaz	19.09.2017	3.00%	-1'852'895.55	-686'351.07		22'627	0	-663'724.12
Patrimoine adm.	En cours	20681.083	Terrain de football: Subvention LoRo-Sport éclairage Mon Repos	10.12.2019	10.00%	-48'300.00	-48'300.00		4'830	0	-43'470.00
Patrimoine adm.	En cours	20681.084	Contribution LoRo-Sport Guintzet – terrains foot 4 et 5	14.12.2021	10.00%	-70'544.30	-54'669.87	-9'800.00	7'054	0	-57'415.44
Patrimoine adm.	En cours	20681.087	Subv. dangers naturels : assainissement falaises 2023	20.12.2022	4.00%	-288'300.35	-258'244.37	-30'055.98	0	0	-288'300.35
Patrimoine adm.	En cours	20681.09	Subv. entretien des chaussées et trottoirs 2023	20.12.2022	2.50%	-45'288.50	0.00	-45'288.50	0	0	-45'288.50
Patrimoine adm.	En cours	20681.091	Subv. Halle omnisports : étanchéité et sécurisation toiture	14.12.2021	3.00%	-27'900.00	0.00	-27'900.00	0	0	-27'900.00
Patrimoine adm.	En cours	20681.092	Subv. Halle omnisports : Assainissement éclairage sportif	14.12.2021	10.00%	-55'500.00	0.00	-55'500.00	0	0	-55'500.00
Patrimoine adm.	En cours	20681.093	Subv. dangers naturels : assainissement falaises 2024	12.12.2023	4.00%	-90'000.00	0.00	-53'253.90	0	0	-53'253.90
Patrimoine adm.	En cours	20681.096	Subv. dangers naturels : assainissement falaises 2025	10.12.2024	4.00%	-50'000.00	0.00		0	0	0.00
Patrimoine adm.	En cours	20682.016	Abords de la Cathédrale AGGLO 41.2 - Subv. Agglo	22.02.2021	2.50%	-408'856.27	0.00		0	0	0.00
Patrimoine adm.	En cours	20682.017	Subvention AGGLO relocalisation place stationnement	22.02.2021	2.50%	-403'254.98	0.00	0.00	0	0	0.00
Patrimoine adm.	En cours	20682.025	Compartmentage quartier de Gambach	14.12.2021	10.00%	-56'648.56	0.00	0.00	0	0	0.00
Patrimoine adm.	En cours	20682.026	Compartmentage Vignettaz- Fort St-Jacques	15.12.2020	10.00%	0.00	0.00	0.00	0	0	0.00
Patrimoine adm.	En cours	20682.049	Aménag. avenue Beauregard et connexion MD vers Gare	19.12.2022	2.50%	-85'062.33	0.00		0	0	0.00
Patrimoine adm.	En cours	20682.052	Passage inférieur émergence Beauregard - secteur 4 -S-	19.12.2022	2.50%	-470'534.71	0.00		0	0	0.00
Patrimoine adm.	En cours	20682.053	Requalification et compartimentage du carrefour Richemond -S-	19.12.2022	2.50%	-422'455.00	0.00		0	0	0.00
Patrimoine adm.	En cours	20682.059	Fribourg (ou)vert : réalisation projets paysagers - subv. Agglo	18.12.2018	4.00%	-25'000.00	0.00		0	0	0.00
Patrimoine adm.	En cours	20682.060	Requalif. Bourg E1 - Escalier pont -S-	11.05.2021	2.50%	-1'230'219.73	0.00		0	0	0.00
Patrimoine adm.	En cours	20682.064	Villa Thérèse installation d'un abris vélos	15.12.2020	10.00%	26'162.00	0.00		0	0	0.00
Patrimoine adm.	En cours	20682.066	Subvention Agglo Abris vélo Vignettaz	19.09.2017	3.00%	-39'660.00	0.00		0	0	0.00
Patrimoine adm.	En cours	20682.067	Subvention Fribourg nature en Ville	18.12.2018	2.50%	-40'000.00	-40'000.00		1'000	0	-39'000.00
Patrimoine adm.	En cours	20682.068	Subv. Place de jeux Domino : remise en état -S-	15.12.2020	10.00%	-359'862.25	0.00	-359'862.25	0	0	-359'862.25
Patrimoine adm.	En cours	20685.022	Mesures amélioration vitesse transports public voté 16.12.14 -S-	16.12.2014	5.00%	-46'717.50	-23'030.00	-23'687.50	0	0	-46'717.50
Patrimoine adm.	En cours	20686.001	Subvention Radix - PNP 2024 -S-	12.12.2023	10.00%	-40'000.00	0.00	-36'000.00	0	0	-36'000.00
Patrimoine adm.	En cours	20687.003	Taxes de raccordement aux égouts 2023	20.12.2022	4.00%	-1'500'000.00	-730'749.85	4'558.85	0	0	-726'191.00
Patrimoine adm.	En cours	20687.004	Taxes de raccordement aux égouts 2024	12.12.2023	4.00%	-1'500'000.00	0.00	-89'412.35	0	0	-89'412.35
Patrimoine adm.	En cours	20680.XXX	Réaménagement place du Pertuis et rue Neuveville -S-	04.07.2023	2.50%	-100'000.00	0.00		0	0	0.00
Patrimoine adm.	En cours	20681.XXX	Ecole Vignettaz : transformation bâtiment B - subv. Canton	30.10.2023	3.00%	-550'000.00	0.00		0	0	0.00
Patrimoine adm.	En cours	20681.XXX	Subv. mise en conformité Lhand des arrêts de bus 2022	14.12.2021	5.00%	-1'000'000.00	0.00		0	0	0.00
Patrimoine adm.	En cours	20681.XXX	subv. mise en conformité Lhand des arrêts de bus 2023	20.12.2022	5.00%	-1'000'000.00	0.00		0	0	0.00
Patrimoine adm.	Total En cours					259'485'489.59	108'732'980.19	38'752'401.98	-3'489'074	0	143'996'307.89
Patrimoine adm.	Existant	14000	Terrains PA - Zone d'intérêt général	13.09.2021	0.00%	2'577'000.00	2'577'000.00		0	0	2'577'000.00
Patrimoine adm.	Existant	14010.032	Aménagement d'un parking rte des Neigles voté 04.03.02	04.03.2002	2.50%	127'021.10	63'510.55	-3'176	0	0	60'335.02
Patrimoine adm.	Existant	14010.033	Carrefour rte Villars-rte Bertigny : giratoire voté 16.12.02	16.12.2002	2.50%	398'618.10	199'309.05	-9'965	0	0	189'343.60
Patrimoine adm.	Existant	14010.036	Renouvel. matériel signalisation lumineuse voté 16.12.03	16.12.2003	5.00%	170'018.05	17'001.81	-8'501	0	0	8'500.90
Patrimoine adm.	Existant	14010.038	Amén. Routier (cutaf): Charmettes pisciculture 08.03.04	08.03.2004	2.50%	544'012.30	299'206.77	-13'600	0	0	285'606.46
Patrimoine adm.	Existant	14010.039	Moderation trafic, sécurité piéton, deux roues 05, 21.12.04	21.12.2004	5.00%	81'749.35	8'174.94	-4'087	0	0	4'087.47
Patrimoine adm.	Existant	14010.040	Moderation trafic, sécurité piéton, deux roues 06, 20.12.05	20.12.2005	5.00%	80'123.65	12'018.55	-4'006	0	0	8'012.37
Patrimoine adm.	Existant	14010.041	Moderation de trafic, sécurité chemin école voté 19.12.06	19.12.2006	5.00%	119'999.95	23'999.99	-6'000	0	0	17'999.99
Patrimoine adm.	Existant	14010.042	Moderation de trafic, sécurité chemin école voté 18.12.07	18.12.2007	5.00%	119'798.90	29'949.73	-5'990	0	0	23'959.78
Patrimoine adm.	Existant	14010.044	Rue de la Grand-Fontaine : réaménagement voté 30.06.08	30.06.2008	5.00%	684'131.65	171'032.91	-34'207	0	0	136'826.33
Patrimoine adm.	Existant	14010.045	Moderation de trafic, sécurité chemin école voté 17.12.08	17.12.2008	5.00%	119'812.10	35'943.63	-5'991	0	0	29'953.03
Patrimoine adm.	Existant	14010.047	Moderation de trafic, sécurité ch. école 2010 voté 15.12.09	15.12.2009	5.00%	120'000.00	42'000.00	-6'000	0	0	36'000.00
Patrimoine adm.	Existant	14010.049	Mesures d'assainissement contre le bruit voté 15.12.09	15.12.2009	5.00%	4'938.80	1'728.58	-247	0	0	1'481.64
Patrimoine adm.	Existant	14010.050	Moderation de trafic, sécurité ch. école 2011 voté 21.12.10	21.12.2010	5.00%	100'000.50	40'000.20	-5'000	0	0	35'000.18
Patrimoine adm.	Existant	14010.052	Mesures d'assainissement contre le bruit voté 21.12.10	21.12.2010	5.00%	499'966.65	199'986.66	-24'998	0	0	174'988.33
Patrimoine adm.	Existant	14010.053	Eclairage public renouvellement 2011 voté 21.12.10	21.12.2010	5.00%	500'000.00	200'000.00	-25'000	0	0	175'000.00
Patrimoine adm.	Existant	14010.054	Mesures d'accompagnements Pont de la Poya voté 21.12.10	21.12.2010	5.00%	199'361.10	79'744.44	-9'968	0	0	69'776.39
Patrimoine adm.	Existant	14010.055	Etudes espaces publics /routiers 2012 voté 13.12.11	13.11.2011	5.00%	51'530.85	23'188.88	-2'577	0	0	20'612.34
Patrimoine adm.	Existant	14010.056	Moderation de trafic, sécurité ch. école 2012 voté 13.12.11	13.12.2011	5.00%	99'978.60	44'990.37	-4'999	0	0	39'991.44
Patrimoine adm.	Existant	14010.057	Mesures d'assainissement contre le bruit 2012 voté 13.12.11	13.12.2011	5.00%	800'000.90	360'000.41	-40'000	0	0	320'000.36
Patrimoine adm.	Existant	14010.058	Eclairage public renouvellement 2012 voté 13.12.11	13.12.2011	5.00%	500'000.00	225'000.00	-25'000	0	0	200'000.00
Patrimoine adm.	Existant	14010.059	Moderation de trafic, sécurité ch. école 2013 voté 18.12.12	18.12.2012	5.00%	99'982.90	49'991.45	-4'999	0	0	44'992.31
Patrimoine adm.	Existant	14010.06	Route Fonderie, section ouest : voie de bus voté 18.12.12	18.12.2012	2.50%	99'872.25	79'559.50	-2'497	0	0	77'062.70
Patrimoine adm.	Existant	14010.061	Mesures assainissement bruit sens Gare voté 18.12.12	18.12.2012	5.00%	1'000'000.00	500'000.00	-50'000	0	0	450'000.00
Patrimoine adm.	Existant	14010.062	Eclairage public renouvellement 2013 voté 18.12.12	18.12.2012	5.00%	499'999.95	249'999.98	-25'000	0	0	224'999.98
Patrimoine adm.	Existant	14010.063	Mesures accompagnement Poya & liaison cyclable voté 29.04.13	29.04.2013	5.00%	5'669'876.05	2'834'938.03	-283'494	0	0	2'551'444.22
Patrimoine adm.	Existant	14010.064	Moderation de trafic, sécurité ch. école 2014 voté 17.12.13	17.12.2013	5.00%	100'000.00	55'000.00	-5'000	0	0	50'000.00
Patrimoine adm.	Existant	14010.065	Mesures amélioration vitesse transports public voté 17.12.13	17.12.2013	5.00%	49'698.95	32'304.32	-2'485	0	0	29'819.37

Type de patrimoine	Etat à l'inventaire	Rubrique au bilan	Libellé de la rubrique au bilan	Investissement voté/ intégré le	Taux d'amort.	Valeur d'acquisition / coût de construction	Valeur au bilan au 01.01.2024	Dépense d'invest. en 2024	Amortissement en 2024	Revalorisation/ dépréciation	Valeur au bilan au 31.12.2024
Patrimoine adm.	Existant	14010.066	Renouvellement installations lumineuses 2014 voté 17.12.13	17.12.2013	5.00%	100'000.00	55'000.00		-5'000	0	50'000.00
Patrimoine adm.	Existant	14010.067	Mesures d'assainissement contre le bruit 2014 voté 17.12.13	17.12.2013	5.00%	700'000.00	385'000.00		-35'000	0	350'000.00
Patrimoine adm.	Existant	14010.068	Eclairage public renouvellement 2014 voté 17.12.13	17.12.2013	5.00%	500'000.00	275'000.00		-25'000	0	250'000.00
Patrimoine adm.	Existant	14010.069	Moderation de trafic, sécurité ch. école 2015 voté 16.12.14	16.12.2014	5.00%	100'000.00	60'000.00		-5'000	0	55'000.00
Patrimoine adm.	Existant	14010.07	Mesures amélioration vitesse transports public voté 16.12.14	16.12.2014	5.00%	150'000.00	150'000.00		-7'500	0	142'500.00
Patrimoine adm.	Existant	14010.071	Priorisation TP giratoire Hôpital : Agglo 11.9 voté 16.12.14	16.12.2014	5.00%	1'590.05	1'510.55		-80	0	1'431.05
Patrimoine adm.	Existant	14010.072	Mesures d'assainissement contre le bruit 2015 voté 16.12.14	16.12.2014	5.00%	1'500'000.00	1'200'000.00		-75'000	0	1'125'000.00
Patrimoine adm.	Existant	14010.073	Eclairage public renouvellement 2015 voté 16.12.14	16.12.2014	5.00%	500'000.00	350'000.00		-25'000	0	325'000.00
Patrimoine adm.	Existant	14010.074	Avenue Beauregard Agglo 41.9 voté 16.12.14	16.12.2014	2.50%	81'037.26	81'037.26		-2'026	0	79'011.33
Patrimoine adm.	Existant	14010.075	Cordeliers-Grabensaal : liaison piétonne voté 16.12.14	16.12.2014	5.00%	96'329.50	67'430.65		-4'816	0	62'614.18
Patrimoine adm.	Existant	14010.076	Moderation de trafic, sécurité ch. école 2016 voté 15.12.15	15.12.2015	5.00%	100'000.00	70'000.00		-5'000	0	65'000.00
Patrimoine adm.	Existant	14010.077	Loi s/handicapés (Lhand): adaptation 2016 voté 15.12.15	15.12.2015	5.00%	150'640.80	105'448.56		-7'532	0	97'916.52
Patrimoine adm.	Existant	14010.078	Mesures d'assainissement contre le bruit 2016 voté 15.12.15	15.12.2015	5.00%	1'199'999.90	1'019'999.92		-60'000	0	959'999.92
Patrimoine adm.	Existant	14010.079	Complément aux mesures d'accompagnement Poya voté 15.12.15	15.12.2015	5.00%	294'835.45	206'384.82		-14'742	0	191'643.04
Patrimoine adm.	Existant	14010.080	Moderation de trafic, sécurité ch. école 2017, voté 13.12.16	13.12.2016	5.00%	100'000.00	70'000.00		-5'000	0	65'000.00
Patrimoine adm.	Existant	14010.081	Mesures amél. vitesse transports public 2017, voté 13.12.16	13.12.2016	5.00%	100'000.00	95'000.00		-5'000	0	90'000.00
Patrimoine adm.	Existant	14010.082	Renouvellement installations lumineuses 2017, voté 13.12.16	13.12.2016	5.00%	350'000.00	315'000.00		-17'500	0	297'500.00
Patrimoine adm.	Existant	14010.083	Assainissement, réfection routes 2017, voté 13.12.2016	13.12.2016	2.50%	624'968.45	578'095.82		-15'624	0	562'471.61
Patrimoine adm.	Existant	14010.084	Loi s/handicapés (Lhand): adaptation 2017, voté 13.12.2016	13.12.2016	5.00%	147'956.35	118'365.08		-7'398	0	110'967.26
Patrimoine adm.	Existant	14010.085	Mesures d'assainissement contre le bruit 2017, voté 13.12.16	13.12.2016	5.00%	1'503'337.80	1'052'336.46		-75'167	0	977'169.57
Patrimoine adm.	Existant	14010.088	Moderation de trafic, sécurité ch. école 2018, voté 20.12.17	20.12.2017	5.00%	100'000.00	90'000.00		-5'000	0	85'000.00
Patrimoine adm.	Existant	14010.089	Mise en conformité des passages piétons 2018	20.12.2017	5.00%	150'000.00	142'500.00		-7'500	0	135'000.00
Patrimoine adm.	Existant	14010.09	Assainissement, réfection routes 2018	20.12.2017	2.50%	539'373.55	525'889.21		-13'484	0	512'404.87
Patrimoine adm.	Existant	14010.091	Loi s/handicapés (Lhand): adaptation 2018	20.12.2017	5.00%	149'997.70	142'497.82		-7'500	0	134'997.93
Patrimoine adm.	Existant	14010.092	Mesures d'assainissement contre le bruit 2018	20.12.2017	5.00%	699'992.55	664'992.92		-35'000	0	629'993.30
Patrimoine adm.	Existant	14010.093	Moderation de trafic, sécurité ch. école 2019	18.12.2018	5.00%	100'000.00	90'000.00		-5'000	0	85'000.00
Patrimoine adm.	Existant	14010.094	Moderation de trafic, sécurité ch. école 2020	10.12.2019	5.00%	199'989.90	179'990.91		-9'999	0	169'991.42
Patrimoine adm.	Existant	14010.095	Moderation de trafic, sécurité ch. école 2021	15.12.2020	5.00%	200'000.00	190'000.00		-10'000	0	180'000.00
Patrimoine adm.	Existant	14010.096	Moderation de trafic, sécurité ch. école, piétons, deux roues et TP 2022	14.12.2021	5.00%	200'000.00	200'000.00		-10'000	0	190'000.00
Patrimoine adm.	Existant	14010.099	Renouvellement installations lumineuses 2019	18.12.2018	5.00%	100'000.00	100'000.00		-5'000	0	95'000.00
Patrimoine adm.	Existant	14010.107	Entretien des chaussées et trottoirs 2019	18.12.2018	2.50%	906'248.00	883'591.80		-22'656	0	860'935.60
Patrimoine adm.	Existant	14010.108	Entretien des chaussées et trottoirs 2020	10.12.2019	2.50%	758'598.00	739'633.05		-18'965	0	720'668.10
Patrimoine adm.	Existant	14010.109	Entretien des chaussées et trottoirs 2021	15.12.2020	2.50%	883'246.90	861'165.73		-22'081	0	839'084.56
Patrimoine adm.	Existant	14010.112	Loi s/handicapés (Lhand): adaptation 2019	18.12.2018	5.00%	149'999.75	142'499.76		-7'500	0	134'999.78
Patrimoine adm.	Existant	14010.117	Mesures d'assainissement contre le bruit 2019	18.12.2018	5.00%	880'476.50	719'662.53		-44'024	0	675'638.70
Patrimoine adm.	Existant	14010.12	Rue Pierre Aebly -R-	11.10.2022	2.50%	1'708'290.74	717'557.55	990'733.19	0		1'708'290.74
Patrimoine adm.	Existant	14010.139	Stationnement gare routière -E-	14.12.2021	5.00%	163'656.65	163'656.65		-8'183	0	155'473.82
Patrimoine adm.	Existant	14010.147	Passage inférieur avenue du Midi - secteur 3 : factures 2019-2020	10.12.2019	2.50%	116'695.75	113'778.36		-2'917	0	110'860.96
Patrimoine adm.	Existant	14010.153	Route de l'Aurore -E-	14.12.2021	5.00%	6'749.20	6'411.74		-337	0	6'074.28
Patrimoine adm.	Existant	14020.001	Au fil de la Sarine (nature en ville) voté 13.12.11	13.12.2011	5.00%	88'614.25	39'876.41		-4'431	0	35'445.70
Patrimoine adm.	Existant	14020.003	AGGLO 3NP.10.00 Sarine: revival. Maligne/STEP, 13.12.2016	13.12.2016	5.00%	316'741.70	253'393.36		-15'837	0	237'556.28
Patrimoine adm.	Existant	14020.007	Sarine revitalisation: complément étude AVP	10.12.2019	5.00%	100'000.00	90'000.00		-5'000	0	85'000.00
Patrimoine adm.	Existant	14030.006	Passerelles des Neiges voté 16.12.97	16.12.1997	2.50%	643'954.85	257'581.94		-16'099	0	241'483.07
Patrimoine adm.	Existant	14030.007	Route-Neuve : réfection pont voté 16.12.97	16.12.1997	2.50%	202'269.25	75'850.97		-5'057	0	70'794.24
Patrimoine adm.	Existant	14030.010	Travaux d'étude Amén. Planche-Sup., Site SI voté 21.12.99	21.12.1999	2.50%	181'153.35	76'990.17		-4'529	0	72'461.34
Patrimoine adm.	Existant	14030.012	Place Jean Tinguely, Av. Tivoli, réaménagement voté 02.11.09	02.11.2009	2.50%	943'429.50	636'814.91		-23'586	0	613'229.18
Patrimoine adm.	Existant	14030.013	Murs entrée Vallée Gottéron et Neiges voté 15.12.15	15.12.2015	4.00%	250'196.55	190'149.38		-10'008	0	180'141.52
Patrimoine adm.	Existant	14030.014	Etude revitalisation Ville historique voté 21.12.10	21.12.2010	2.50%	149'345.30	104'541.71		-3'734	0	100'808.08
Patrimoine adm.	Existant	14030.015	Etude revitalisation Ville historique 2012 voté 13.12.11	13.12.2011	2.50%	101'622.10	73'676.02		-2'541	0	71'135.47
Patrimoine adm.	Existant	14030.016	Etude revitalisation Ville historique 2013 voté 18.12.12	18.12.2012	2.50%	99'887.60	74'915.70		-2'497	0	72'418.51
Patrimoine adm.	Existant	14030.017	Réaménagement place et avenue de la Gare voté 18.12.12	18.12.2012	2.50%	207'572.85	155'679.64		-5'189	0	150'490.32
Patrimoine adm.	Existant	14030.018	Mesures de protection vallée du Gottéron voté 24.02.14	24.02.2014	4.00%	1'667'888.85	1'067'448.86		-66'716	0	1'000'733.31
Patrimoine adm.	Existant	14030.019	Revital. Ville historique Bourg Agglo 41.1/2 voté 16.12.14	16.12.2014	2.50%	270'089.60	222'823.92		-6'752	0	216'071.68
Patrimoine adm.	Existant	14030.023	Place de jeux : Maggenberg / Schoenberg, voté 20.03.2015	20.03.2015	2.50%	149'999.16	121'809.45		-3'750	0	118'059.47
Patrimoine adm.	Existant	14030.025	Murs entrée Vallée Gottéron et Neiges voté 15.12.15	15.12.2015	4.00%	150'000.00	126'000.00		-6'000	0	120'000.00
Patrimoine adm.	Existant	14030.026	Place Jean-François Reyff voté 15.12.15	15.12.2015	2.50%	304'535.50	258'855.18		-7'613	0	251'241.79
Patrimoine adm.	Existant	14030.027	Pont St-Jean : assain. étude et construction voté 15.12.15	15.12.2015	2.50%	74'949.35	71'201.88		-1'874	0	69'328.15
Patrimoine adm.	Existant	14030.029	AGGLO 119(Ae PA3) modèle ARE Espaces Ouverts voté 15.12.15	15.12.2015	2.50%	129'032.05	109'677.24		-3'226	0	106'451.44
Patrimoine adm.	Existant	14030.035	Dangers naturels : assain. falaises 2017, voté 13.12.2016	13.12.2016	4.00%	100'609.50	84'511.98		-4'024	0	80'487.60
Patrimoine adm.	Existant	14030.036	Mur des Neiges, voté 13.12.2016	13.12.2016	4.00%	276'937.60	243'705.09		-11'078	0	232'627.58
Patrimoine adm.	Existant	14030.037	Mur route des Forgerons, voté 13.12.2016	13.12.2016	4.00%	395'168.70	300'328.21		-15'807	0	284'521.46
Patrimoine adm.	Existant	14030.038	Ouvrage d'art : Pont de Zähringen (étude), voté 13.12.2016	13.12.2016	2.50%	55'106.45	46'840.48		-1'378	0	45'462.82
Patrimoine adm.	Existant	14030.039	Ouvrage d'art : Pont des Neiges (étude), voté 13.12.2016	13.12.2016	2.50%	50'834.35	43'209.20		-1'271	0	41'938.34
Patrimoine adm.	Existant	14030.04	AGGLO 3NP.07.03 Fribourg (ouvert), voté 13.12.2016	13.12.2016	4.00%	297'910.90	297'910.90		0	0	297'910.90
Patrimoine adm.	Existant	14030.045	AGGLO 3M.03.01 Carrefour Richemond, voté 13.12.2016	13.12.2016	2.50%	135'599.75	122'039.78		-3'390	0	118'649.78
Patrimoine adm.	Existant	14030.046	AGGLO 3M.03.09 Place de la Gare "élargie", voté 03.07.17	03.07.2017	2.50%	913'867.75	891'021.06		-22'847	0	868'174.36
Patrimoine adm.	Existant	14030.049	Mur route des Forgerons, voté 13.12.2016	30.10.2017	4.00%	426'287.45	323'978.46		-17'051	0	306'926.96
Patrimoine adm.	Existant	14030.050	Dangers naturels : assainissement falaises 2018	20.12.2017	4.00%	101'875.40	85'575.34		-4'075	0	81'500.32
Patrimoine adm.	Existant	14030.051	Ouvrage d'art: Mur place de de la Palme, fontaine et voûte	20.12.2017	5.00%	47'167.60	35'375.70	0.00	-2'358	0	33'017.32



Type de patrimoine	Etat à l'inventaire	Rubrique au bilan	Libellé de la rubrique au bilan	Investissement voté/ intégré le	Taux d'amort.	Valeur d'acquisition / coût de construction	Valeur au bilan au 01.01.2024	Dépense d'invest. en 2024	Amortissement en 2024	Revalorisation/ dépréciation	Valeur au bilan au 31.12.2024
Patrimoine adm.	Existant	14030.053	Fribourg (ou)vert: projet paysagers AGGLO 3NP.07.03	20.12.2017	2.50%	129'648.65	123'166.22			-3'241	0
Patrimoine adm.	Existant	14030.055	Nature en ville : parcs et jardins urbains 2018 -R-	20.12.2017	2.50%	151'137.45	143'580.58			-3'778	0
Patrimoine adm.	Existant	14030.056	Réaménagement place du Pertuis et rue Neuveville -E-	20.12.2017	2.50%	59'276.25	53'348.63			-1'482	0
Patrimoine adm.	Existant	14030.063	Ouvrage d'art : Pont des Neigles (1ere tranche)	27.03.2018	2.50%	603'361.70	543'025.53			-15'084	0
Patrimoine adm.	Existant	14030.064	Pont St-Jean : assain. construction	02.07.2019	2.50%	590'549.90	561'022.41			-14'764	0
Patrimoine adm.	Existant	14030.065	Dangers naturels : assainissement falaises 2019	18.12.2018	4.00%	100'000.00	84'000.00			-4'000	0
Patrimoine adm.	Existant	14030.067	Dangers naturels : assainissement falaises 2021	15.12.2020	4.00%	302'566.65	290'463.98			-12'103	0
Patrimoine adm.	Existant	14030.07	Ouvrage d'art : Pont de Zähringen (réalisation sous-pont) -R-	18.12.2018	2.50%	425'495.25	414'857.87			-10'637	0
Patrimoine adm.	Existant	14030.079	Fribourg (ou)vert : réalisation projets paysagers : études et travaux	18.12.2018	4.00%	540'174.83	518'567.84			-21'607	0
Patrimoine adm.	Existant	14030.101	Dangers naturels : assainissement falaises 2022	14.12.2021	4.00%	303'394.55	289'492.61	1'839.75		-12'136	0
Patrimoine adm.	Existant	14030.112	Ouvrage d'art : Pont des Neigles (2e tranche)	18.12.2018	2.50%	750'289.90	675'260.91			-18'757	0
Patrimoine adm.	Existant	14030.125	Ouvrage d'art: Fontaine de la Fidélité	18.12.2018	5.00%	175'475.15	166'701.39			-8'774	0
Patrimoine adm.	Existant	14030.126	Ouvrage d'art: Voutage du Gottéron	18.12.2018	4.00%	189'664.95	166'905.16			-7'587	0
Patrimoine adm.	Existant	14030.146	Place de la Coutellerie requalification -R-	10.12.2019	2.50%	91'067.25	98'298.25	-7'231.00		-2'277	0
Patrimoine adm.	Existant	14030.150	Mur Grand-Fontaine: Rénovation du mur	10.12.2019	5.00%	77'930.20	66'240.67			-3'897	0
Patrimoine adm.	Existant	14030.151	Passage inférieur route Neuve 41 : Travaux d'assainissement	10.12.2019	4.00%	63'905.55	61'349.33			-2'556	0
Patrimoine adm.	Existant	14030.16	Restauration de la fontaine de la fidélité -R-	15.12.2020	5.00%	214'811.20	204'070.64			-10'741	0
Patrimoine adm.	Existant	14032.019	Collecteur d'évacuation des eaux voté 21.12.99	21.12.1999	1.25%	1'501'932.75	1'088'901.24			-18'774	0
Patrimoine adm.	Existant	14032.020	Collecteurs d'évacuation des eaux usées voté 19.12.00	19.12.2000	1.25%	2'005'860.76	1'454'249.05			-25'073	0
Patrimoine adm.	Existant	14032.021	Collecteurs d'évacuation des eaux 2002 voté 18.12.01	18.12.2001	1.25%	1'534'780.98	1'131'900.97			-19'185	0
Patrimoine adm.	Existant	14032.022	Station épuration, nitrification : couverture voté 18.12.01	18.12.2001	3.00%	228'111.30	145'991.23			-6'843	0
Patrimoine adm.	Existant	14032.023	Collecteurs d'évacuation des eaux 2003 voté 19.12.02	19.12.2002	1.25%	1'059'956.15	794'967.11			-13'249	0
Patrimoine adm.	Existant	14032.024	Collecteurs d'évacuation des eaux 2004 voté 16.12.03	16.12.2003	1.25%	1'081'260.65	824'461.25			-13'516	0
Patrimoine adm.	Existant	14032.025	Collecteurs d'évacuation des eaux 2005, voté 21.12.04	21.12.2004	1.25%	1'036'269.70	803'109.02			-12'953	0
Patrimoine adm.	Existant	14032.026	Collecteurs d'évacuation des eaux 2006, voté 20.12.05	20.12.2005	1.25%	1'002'962.30	789'832.81			-12'537	0
Patrimoine adm.	Existant	14032.027	Collecteurs évacuation des eaux 2007 voté 19.12.06	19.12.2006	1.25%	1'508'847.85	1'207'078.28			-18'861	0
Patrimoine adm.	Existant	14032.028	Collecteurs d'évacuation des eaux 2008 voté 18.12.07	18.12.2007	1.25%	998'372.75	811'177.86			-12'480	0
Patrimoine adm.	Existant	14032.029	STEP : remp. commande installation voté 18.12.07	18.12.2007	3.00%	736'940.75	405'317.41			-22'108	0
Patrimoine adm.	Existant	14032.030	Collecteurs d'évacuation des eaux 2009 voté 17.12.08	17.12.2008	1.25%	999'602.80	824'672.31			-12'495	0
Patrimoine adm.	Existant	14032.031	STEP : remp. commande installation 2ème étape voté 17.12.08	17.12.2008	3.00%	431'285.75	237'207.16			-12'939	0
Patrimoine adm.	Existant	14032.032	Collecteurs d'évacuation des eaux 2010 voté 15.12.09	15.12.2009	1.25%	999'667.75	837'221.74			-12'496	0
Patrimoine adm.	Existant	14032.033	STEP : remp. commande installation 3e étape voté 15.12.09	15.12.2009	3.00%	536'507.00	327'269.27			-16'095	0
Patrimoine adm.	Existant	14032.034	Collecteurs évacuation des eaux 2011voté 21.12.10	21.12.2010	1.25%	1'499'669.35	1'274'718.95			-18'746	0
Patrimoine adm.	Existant	14032.035	STEP : renouvellement installations voté 21.12.10	21.12.2010	3.00%	1'102'650.39	705'696.25			-33'080	0
Patrimoine adm.	Existant	14032.036	Collecteurs évacuation des eaux 2012 voté 13.12.11	13.12.2011	1.25%	2'502'671.30	2'158'554.00			-31'283	0
Patrimoine adm.	Existant	14032.037	STEP : renouvellement installation 2012 voté 13.12.11	13.12.2011	3.00%	646'958.84	646'522.42			-28'949	0
Patrimoine adm.	Existant	14032.038	Collecteurs évacuation des eaux 2013 voté 18.12.12	18.12.2012	1.25%	1'501'292.55	1'294'864.82			-18'766	0
Patrimoine adm.	Existant	14032.039	Collecteurs évacuation des eaux 2014 voté 17.12.13	17.12.2013	1.25%	2'499'969.65	2'187'473.44			-31'250	0
Patrimoine adm.	Existant	14032.040	STEP : renouvellement installation 2014 voté 17.12.13	17.12.2013	3.00%	100'175.80	82'144.16			-3'005	0
Patrimoine adm.	Existant	14032.041	Collecteurs évacuation des eaux 2015 voté 16.12.14	16.12.2014	1.25%	3'500'000.00	3'150'000.00			-43'750	0
Patrimoine adm.	Existant	14032.042	Collecteurs évacuation des eaux 2016 voté 15.12.15	15.12.2015	1.25%	1'999'877.02	1'824'887.78			-24'998	0
Patrimoine adm.	Existant	14032.043	STEP : traitements des micro-polluants voté 15.12.15	15.12.2015	3.00%	405'305.39	334'188.02			-12'159	0
Patrimoine adm.	Existant	14032.044	Collecteurs évacuation des eaux 2017, voté 13.12.2016	13.12.2016	1.25%	1'899'999.99	1'876'249.99			-23'750	0
Patrimoine adm.	Existant	14032.045	Collecteurs évacuation des eaux 2018, voté 20.12.2017	20.12.2017	1.25%	1'492'712.54	1'455'394.73			-18'659	0
Patrimoine adm.	Existant	14032.046	STEP : traitements des micro-polluants voté 20.12.17	20.12.2017	3.00%	235'772.50	235'772.50			-7'073	0
Patrimoine adm.	Existant	14032.062	STEP: Etude renforcement des normes de rejet NH4 (Lac de Schiffenen)	14.12.2021	3.00%	115'022.30	46'983.45	68'038.85		0	0
Patrimoine adm.	Existant	14032.063	STEP: Remplacement d'installations 2022	14.12.2021	3.00%	777'732.45	636'893.90	140'838.55		-23'332	0
Patrimoine adm.	Existant	14032.065	STEP: Remplacement d'installations 2023 et appareils de mesures	20.12.2022	3.00%	267'738.75	113'531.95	154'206.80		0	0
Patrimoine adm.	Existant	14040.005	Ecole Vignettaz : transformation bâtiment B - Complément 2022 -E-	31.05.2022	3.00%	70'999.95	70'999.95			-2'130	0
Patrimoine adm.	Existant	14040.011	Patinoire 2 - Assainissement du réseau d'eau sanitaire - adapt. aux normes	14.12.2021	4.00%	107'950.60	107'950.60			-4'318	0
Patrimoine adm.	Existant	14040.019	CO Belluard : agrandissement voté 30.11.1992	30.11.1992	3.00%	3'890'971.60	389'097.16			-116'729	0
Patrimoine adm.	Existant	14040.022	Kiosque à musique Place Georges-Python, rénovation	11.04.1994	3.00%	222'249.30	35'559.89			-6'667	0
Patrimoine adm.	Existant	14040.023	Ecole du Jura B1+B2: réfection enveloppe -A-	14.12.2021	3.00%	126'947.09	120'668.49	6'278.60		0	0
Patrimoine adm.	Existant	14040.024	Ecole d'Alt : regroup. Serv. & amén. Locaux vacants 7.10.94	07.10.1994	3.00%	1'673'432.55	267'749.21			-50'203	0
Patrimoine adm.	Existant	14040.028	CO Jolimont : étanch. De la toiture voté 16.12.97	16.12.1997	3.00%	280'549.00	70'137.25			-8'416	0
Patrimoine adm.	Existant	14040.029	Réorg. Loc. admin. : Maison de Ville etc. voté 16.12.97	16.12.1997	3.00%	4'503'695.25	1'125'923.81			-135'111	0
Patrimoine adm.	Existant	14040.030	Ecole des Neigles : isolation combles, rempl. stores, amén.	16.12.1997	3.00%	309'689.15	77'422.29			-9'291	0
Patrimoine adm.	Existant	14040.032	Piscine du Levant : transformation	09.11.1998	3.00%	797'163.50	366'695.21			-23'915	0
Patrimoine adm.	Existant	14040.033	Ecole du Jura	15.12.1998	3.00%	220'697.10	75'037.01			-6'621	0
Patrimoine adm.	Existant	14040.034	Ecole du Jura : préau (centre de loisirs)	15.12.1998	3.00%	204'823.00	63'495.13			-6'145	0
Patrimoine adm.	Existant	14040.035	Transf. anc. usine incinération en dépôt	19.04.1999	3.00%	930'000.00	316'200.00			-27'900	0
Patrimoine adm.	Existant	14040.036	Ecole du Jura : Halle de gymnastique	21.12.1999	3.00%	141'930.00	48'256.20			-4'258	0
Patrimoine adm.	Existant	14040.037	Ecole du Schoenberg : Halle de gymnastique	21.12.1999	3.00%	663'295.20	225'520.37			-19'899	0
Patrimoine adm.	Existant	14040.041	Ecole Schoenberg : frais études et réalisation	09.10.2000	3.00%	16'666'487.75	6'166'600.47			-499'995	0
Patrimoine adm.	Existant	14040.042	CO Jolimont : isolation & étranch. Toiture 2e étape 19.12.00	19.12.2000	3.00%	159'866.75	54'354.70			-4'796	0
Patrimoine adm.	Existant	14040.043	Ecole Jura : Bâtiment A, rénov. Extérieur 1er étape 18.12.01	18.12.2001	3.00%	507'755.40	187'869.50			-15'233	0
Patrimoine adm.	Existant	14040.044	Salle de spectacles : participation frais d'études voté 15.04.02	15.04.2002	4.00%	841'086.65	201'860.80			-33'643	0
Patrimoine adm.	Existant	14040.047	Villa Thérèse: rempl. Fenêtre 1er étape rest. Voté 16.12.02	16.12.2002	3.00%	295'344.15	118'137.66			-8'860	0
Patrimoine adm.	Existant	14040.048	Ecole Auge: transf. Rez et aménag. Logement voté 16.12.02	19.12.2002	3.00%	222'019.45	108'789.53			-6'661	0

Type de patrimoine	Etat à l'inventaire	Rubrique au bilan	Libellé de la rubrique au bilan	Investissement voté/ intégré le	Taux d'amort.	Valeur d'acquisition / coût de construction	Valeur au bilan au 01.01.2024	Dépense d'invest. en 2024	Amortissement en 2024	Revalorisation/ dépréciation	Valeur au bilan au 31.12.2024
Patrimoine adm.	Existant	14040.049	Ecole Bourg: rest. Façades, fenêtres 1er étage voté 16.12.02	19.12.2002	3.00%	288'442.95	141'337.05			-8'553	132'683.76
Patrimoine adm.	Existant	14040.050	Salle de spectacle : crédit suppl. d'études voté 07.04.03	07.04.2003	4.00%	1'080'479.75	302'534.33			-43'219	259'315.14
Patrimoine adm.	Existant	14040.051	Ecole Vignettaz : restauration bâtiments 29.09.03	29.09.2003	3.00%	694'673.95	298'709.80			-20'840	277'869.58
Patrimoine adm.	Existant	14040.053	Co de Jolimont : rev. Sol halles et rempl. Vitrage 16.12.03	16.12.2003	3.00%	353'977.75	152'210.43			-10'619	141'591.10
Patrimoine adm.	Existant	14040.054	Bâtiment service du feu : rénovation carrelages 16.12.03	16.12.2003	3.00%	118'571.95	50'985.94			-3'557	47'428.78
Patrimoine adm.	Existant	14040.055	Bâtiments scolaires primaires : divers travaux 16.12.03	16.12.2003	3.00%	299'348.70	128'719.94			-8'980	119'739.48
Patrimoine adm.	Existant	14040.056	St-Léonard : réaménagement du secteur voté le 28.11.05	28.11.2005	3.00%	33'815'714.15	25'699'942.75			-1'014'471	24'685'471.33
Patrimoine adm.	Existant	14040.057	Bâtiments scolaires : divers travaux 06 voté 20.12.05	20.12.2005	3.00%	566'313.35	277'493.54			-16'989	260'504.14
Patrimoine adm.	Existant	14040.058	Achats en lien avec la PFA	04.04.2022	3.00%	5'250'000.00	5'250'000.00			-157'500	5'092'500.00
Patrimoine adm.	Existant	14040.069	Construction salles de spectacles voté 08.11.05/21.05.06	21.05.2006	4.00%	33'876'000.00	17'615'520.00			-1'355'040	16'260'480.00
Patrimoine adm.	Existant	14040.070	CO Jolimont : rénovation cuisines (1ère étape) voté 19.12.06	19.12.2006	3.00%	387'605.20	201'554.70			-11'628	189'926.55
Patrimoine adm.	Existant	14040.072	Accueil extrascolaire du Bourg : extension	19.12.2006	3.00%	99'045.60	51'503.71			-2'971	48'532.34
Patrimoine adm.	Existant	14040.073	Accueil extrascol. Pérolles + travaux 2 salles voté 19.12.06	19.12.2006	3.00%	301'738.45	156'903.99			-9'052	147'851.84
Patrimoine adm.	Existant	14040.075	CO Jolimont : rénovation cuisines (2ème étape) voté 18.12.07	18.12.2007	3.00%	354'373.05	194'905.18			-10'631	184'273.99
Patrimoine adm.	Existant	14040.076	Ecole du Bourg: remplacement fenêtre voté 18.12.07	18.12.2007	3.00%	340'898.15	187'493.98			-10'227	177'267.04
Patrimoine adm.	Existant	14040.077	Etude et concours de réalisation scolaires voté 18.12.07	18.12.2007	3.00%	300'332.50	165'182.88			-9'010	156'172.90
Patrimoine adm.	Existant	14040.078	Ecole Neuveville rénovation toiture et façades voté 17.12.08	17.12.2008	3.00%	126'083.55	73'128.46			-3'783	69'345.95
Patrimoine adm.	Existant	14040.079	Ecole Botzet : rénovation de la halle de gym voté 17.12.08	17.12.2008	3.00%	185'301.40	107'474.81			-5'559	101'915.77
Patrimoine adm.	Existant	14040.080	Etude concours réalisation scolaire 2ème étape voté 17.12.08	17.12.2008	3.00%	191'866.35	111'282.48			-5'756	105'526.49
Patrimoine adm.	Existant	14040.081	Rachat des abattoirs de St-Léonard voté 26.05.09	26.05.2009	3.00%	2'103'012.80	1'282'837.81			-63'090	1'219'747.42
Patrimoine adm.	Existant	14040.082	CO Jolimont : refectoire étanchéité, rénovation salles	15.12.2009	3.00%	454'086.00	276'992.46			-13'623	263'369.88
Patrimoine adm.	Existant	14040.083	DOSF : étude d'avant projet, estimation coûts voté 15.12.09	15.12.2009	3.00%	473'308.25	288'718.03			-14'199	274'518.79
Patrimoine adm.	Existant	14040.084	Ecole du Botzet : frais d'études agrandissement voté 15.12.09	15.12.2009	3.00%	153'083.76	93'381.09			-4'593	88'788.58
Patrimoine adm.	Existant	14040.085	Ecole Schoenberg : rénovation halles de gym voté 15.12.09	15.12.2009	3.00%	456'630.50	278'544.61			-13'699	264'845.69
Patrimoine adm.	Existant	14040.087	CO de Jolimont : nouvelles armoires vestiaires	21.12.2010	3.00%	98'447.65	63'006.50			-2'953	60'053.07
Patrimoine adm.	Existant	14040.088	DOSF : crédit d'étude voté le 26.09.2011	26.09.2011	3.00%	2'964'251.65	2'163'903.70			-88'928	2'074'976.16
Patrimoine adm.	Existant	14040.089	Ecole Schoenberg : étude agrandis. 6 classes voté 21.11.11	21.11.2011	3.00%	1'078'358.70	722'500.33			-37'351	690'149.57
Patrimoine adm.	Existant	14040.090	Ecole du Botzet : étude agrandis. de 4 classes voté 21.11.11	21.11.2011	3.00%	380'365.60	243'433.98			-11'411	232'023.02
Patrimoine adm.	Existant	14040.091	Voirie: création de vestiaires et douches pour les employés	13.12.2011	3.00%	71'501.15	47'905.77			-2'145	45'760.74
Patrimoine adm.	Existant	14040.093	Ecole Schoenberg : rénovation halle de gym voté 13.12.11	13.12.2011	3.00%	577'700.65	387'059.44			-17'331	369'728.42
Patrimoine adm.	Existant	14040.094	Botzet: assainissement de la parcelle voté 05.03.12	05.03.2012	3.00%	720'211.80	504'148.26			-21'606	482'541.91
Patrimoine adm.	Existant	14040.095	Ecole Heitera : construction de 11 salles voté 30.04.12	30.04.2012	3.00%	9'733'723.85	6'813'606.70			-292'012	6'521'594.98
Patrimoine adm.	Existant	14040.096	Ecole du Botzet : construction de 8 salles voté 30.04.12	30.04.2012	3.00%	6'313'425.80	4'040'592.51			-189'403	3'851'189.74
Patrimoine adm.	Existant	14040.097	Ecole du Botzet : raccordement CAD placard voté 18.12.12	18.12.2012	3.00%	217'080.00	151'956.00			-6'512	145'443.60
Patrimoine adm.	Existant	14040.098	Ecole Vignettaz : pavillons modulaires voté 21.01.2013	21.01.2013	3.00%	2'012'664.10	1'408'864.87			-60'380	1'348'484.95
Patrimoine adm.	Existant	14040.099	Ecole Vignettaz : Etude / réalisation 3 pavillons modulaires	21.01.2013	3.00%	100'614.60	79'485.53			-3'018	76'467.10
Patrimoine adm.	Existant	14040.1	DOSF : construction d'un nouveau CO voté 01.10.13	01.10.2013	3.00%	47'582'087.50	36'198'385.08			-1'427'463	34'770'922.46
Patrimoine adm.	Existant	14040.101	Guin : assainissement stand de tir Horia voté 17.12.13	17.12.2013	3.00%	23'783.00	17'361.59			-713	16'648.10
Patrimoine adm.	Existant	14040.103	Ecole Neuveville, agrandissement voté 16.12.14/15.02.16	15.12.2014	3.00%	170'782.40	129'794.62			-5'123	124'671.15
Patrimoine adm.	Existant	14040.105	Ecole du Bourg : 4 nouvelles classes voté le 20.03.2015	20.03.2015	3.00%	2'353'353.05	1'929'749.50			-70'601	1'859'148.91
Patrimoine adm.	Existant	14040.108	CO Jolimont - rénover/transformer voté 15.12.15	15.12.2015	3.00%	190'000.00	155'800.00			-5'700	150'100.00
Patrimoine adm.	Existant	14040.109	Site des Neiges, remplacement portes atelier voté 15.12.15	15.12.2015	3.00%	64'178.85	50'701.29			-1'925	48'775.93
Patrimoine adm.	Existant	14040.110	Hôpital Bourgeois, réaff. auberge jeunesse étude voté 15.12.15	15.12.2015	3.00%	44'427.15	36'430.26			-1'333	35'097.45
Patrimoine adm.	Existant	14040.112	Ecole de la Vignettaz : concours voté 15.12.15	15.12.2015	3.00%	367'914.45	301'689.85			-11'037	290'652.42
Patrimoine adm.	Existant	14040.114	Centre cantonal de la natation (Grandfey) voté 15.12.15	15.12.2015	4.00%	158'586.80	120'525.97			-6'343	114'182.50
Patrimoine adm.	Existant	14040.115	Ecole Neuveville, agrandissement voté 16.12.14/15.02.16	15.02.2016	3.00%	132'839.85	37'119.85	95'720.00		-3'985	128'854.65
Patrimoine adm.	Existant	14040.117	Ecole de la Vignettaz : nouvelle école étape 1 voté 19.09.16	19.09.2016	3.00%	2'280'253.05	2'006'622.68			-68'408	1'938'215.09
Patrimoine adm.	Existant	14040.118	Piscine du Levant : toiture, voté 13.12.2016	13.12.2016	4.00%	538'607.90	517'063.58			-21'544	495'519.27
Patrimoine adm.	Existant	14040.119	CO Jolimont rénovation + transf. voté 13.12.16	13.12.2016	3.00%	300'000.00	246'000.00			-9'000	237'000.00
Patrimoine adm.	Existant	14040.121	Extension caserne PPS bâtiment police 4 étages voté 13.12.16	13.12.2016	3.00%	759'576.05	691'214.21			-22'787	668'426.92
Patrimoine adm.	Existant	14040.122	Hôpital Bourgeois, réaff. auberge de jeunesse, voté 13.12.16	13.12.2016	3.00%	598'306.05	490'610.96			-17'949	472'661.78
Patrimoine adm.	Existant	14040.123	Joseph Piller : transf. int. réf. halle sport voté 13.12.16	13.12.2016	3.00%	250'713.20	235'670.41			-7'521	228'149.01
Patrimoine adm.	Existant	14040.125	Ecole Vignettaz: constr. 3 pavillons scolaires voté 13.12.16	13.12.2016	3.00%	1'271'531.30	1'042'655.67			-38'146	1'004'509.73
Patrimoine adm.	Existant	14040.129	Ecole Vignettaz 1 : nouvelle école, voté 29.05.2017	29.05.2017	3.00%	3'500'100.10	3'080'088.09			-105'003	2'975'085.09
Patrimoine adm.	Existant	14040.132	CO Jolimont : étude rénovation bâtiment 1905 voté 19.12.17	19.12.2017	3.00%	1'350'000.00	1'269'000.00			-40'500	1'228'500.00
Patrimoine adm.	Existant	14040.133	Parc des Maggenberg : création WC public	20.12.2017	4.00%	106'724.74	102'455.75			-4'269	98'186.76
Patrimoine adm.	Existant	14040.137	Villa Caecilia : fond, murs, plafonds et étanchéité	20.12.2017	3.00%	359'750.95	327'373.36			-10'793	316'580.84
Patrimoine adm.	Existant	14040.139	Ecole Vignettaz : transformation bâtiment B - études	20.12.2017	3.00%	636'817.10	636'817.10			-19'105	617'712.59
Patrimoine adm.	Existant	14040.140	Jura F: salles spéciales et logopédie (maison concierge)	20.12.2017	3.00%	97'032.45	88'299.53			-2'911	85'388.56
Patrimoine adm.	Existant	14040.144	BATPOL : Bâtiment Police (6 étages) - étude	18.12.2018	3.00%	538'423.45	506'118.04			-16'153	489'965.34
Patrimoine adm.	Existant	14040.157	Jura : Ste Agnès : refectoire de 8 classes pour le primaire -étude	18.12.2018	3.00%	108'220.55	104'973.93			-3'247	101'727.32
Patrimoine adm.	Existant	14040.162	Réévaluation Bilan CO Jolimont (2017)	01.01.2014	3.00%	1'776'014.90	1'456'332.22			-53'280	1'403'051.77
Patrimoine adm.	Existant	14040.163	Réévaluation Bilan CO Belluard (2017)	01.01.2014	3.00%	4'040'463.15	3'313'179.78			-121'214	3'191'965.89
Patrimoine adm.	Existant	14040.183	Escaliers couverts tour des chats Remparts VdF : travaux d'entretien urgents	10.12.2019	3.00%	609'231.60	590'954.65			-18'277	572'677.00
Patrimoine adm.	Existant	14040.189	Ecole de la Vignettaz : transformation du bâtiment B - études compl.	10.12.2019	3.00%	190'283.01	162'983.01	27'300.00		-5'708	184'574.52
Patrimoine adm.	Existant	14040.202	Joseph Piller : transformation intérieure complément	10.12.2019	3.00%	199'988.55	187'989.24			-6'000	181'989.58
Patrimoine adm.	Existant	14040.213	Joseph Piller : transformation intérieure complément II	15.12.2020	3.00%	450'011.40	436'511.06			-13'500	423'010.72
Patrimoine adm.	Existant	14060.01	Patinoire 2 - nouvelle rambarde selon directive SHL	20.12.2022	5.00%	241'246.80	0.00	241'246.80		0	241'246.80
Patrimoine adm.	Existant	14060.014	Rachat du concept énergétique du site St-Léonard	31.05.2022	5.00%	1'931'294.10	1'834'729.40			-96'565	1'738'164.69

Type de patrimoine	Etat à l'inventaire	Rubrique au bilan	Libellé de la rubrique au bilan	Investissement voté/ intégré le	Taux d'amort.	Valeur d'acquisition / coût de construction	Valeur au bilan au 01.01.2024	Dépense d'invest. en 2024	Amortissement en 2024	Revalorisation/ dépréciation	Valeur au bilan au 31.12.2024
Patrimoine adm.	Existant	14060.025	Achat nouveau véhicule électrique 2023 / remplacement vhc cimetière	20.12.2022	10.00%	69'700.00	69'700.00		-6'970	0	62'730.00
Patrimoine adm.	Existant	14060.036	Augmentation capacité de stockage	20.12.2022	25.00%	100'000.00	100'000.00		-25'000	0	75'000.00
Patrimoine adm.	Existant	14060.046	Marqueuse automatique pour terrain de football et véhicule électrique de transport	20.12.2022	10.00%	86'103.30	86'103.30		-8'610	0	77'492.97
Patrimoine adm.	Existant	14060.059	Piscine du Levant : transformation	18.12.2007	5.00%	474'851.65	118'712.91		-23'743	0	94'970.33
Patrimoine adm.	Existant	14060.065	Véhicule de livraison des repas et borne de recharge 2023	20.12.2022	10.00%	80'942.25	80'942.25		-8'094	0	72'848.03
Patrimoine adm.	Existant	14060.086	Renouvellement informatique et multimedia EP 2023	20.12.2022	25.00%	199'728.90	199'728.90		-49'932	0	149'796.68
Patrimoine adm.	Existant	14060.106	Remplacement véhicules 2013 voté 18.12.12	18.12.2012	10.00%	315'637.10	0.00		0	0	0.00
Patrimoine adm.	Existant	14060.107	Remplacement véhicules 2013 voté 18.12.12	18.12.2012	10.00%	74'349.00	0.00		0	0	0.00
Patrimoine adm.	Existant	14060.110	Remplacement véhicules 2014 voté 17.12.13	17.12.2013	10.00%	61'748.25	6'174.82		-6'175	0	0.00
Patrimoine adm.	Existant	14060.121	Achat matériel informatique et mobilier 2015 voté 16.12.14	15.12.2014	10.00%	46'525.00	9'305.00		-4'653	0	4'652.50
Patrimoine adm.	Existant	14060.122	Achat matériel informatique et mobilier 2015 voté 16.12.14	15.12.2014	10.00%	92'212.50	18'442.50		-9'221	0	9'221.25
Patrimoine adm.	Existant	14060.123	Achat matériel informatique et mobilier 2015 voté 16.12.14	15.12.2014	10.00%	92'212.50	18'442.50		-9'221	0	9'221.25
Patrimoine adm.	Existant	14060.124	Achat matériel informatique et mobilier 2015 voté 16.12.14	15.12.2014	10.00%	22'525.00	4'505.00		-2'253	0	2'252.50
Patrimoine adm.	Existant	14060.125	Remplacement saeuses 2015 voté 16.12.14	15.12.2014	10.00%	111'817.65	22'363.53		-11'182	0	11'181.77
Patrimoine adm.	Existant	14060.126	Remplacement véhicules 2015 voté 16.12.14	15.12.2014	10.00%	553'226.25	110'645.25		-55'323	0	55'322.62
Patrimoine adm.	Existant	14060.127	Remplacement véhicules 2015 voté 16.12.14	16.12.2014	10.00%	60'093.45	12'018.69		-6'009	0	6'009.34
Patrimoine adm.	Existant	14060.132	Piscine Levant : filtration/traitement eau 29/09/15.12.15	29.09.2015	5.00%	130'651.55	91'456.09		-6'533	0	84'923.51
Patrimoine adm.	Existant	14060.134	Remplacement Véhicules 2016 voté 15.12.15	15.12.2015	10.00%	198'599.80	59'579.94		-19'860	0	39'719.96
Patrimoine adm.	Existant	14060.135	Piscine Levant : filtration/traitement eau 29/09/15.12.15	15.12.2015	5.00%	104'524.20	73'166.94		-5'226	0	67'940.73
Patrimoine adm.	Existant	14060.136	Patinaires : remplacement lisseuse à glace voté 15.12.15	15.12.2015	10.00%	170'681.30	68'272.52		-17'068	0	51'204.39
Patrimoine adm.	Existant	14060.139	Achat matériel informatique et mobilier 2016 voté 15.12.15	15.12.2015	10.00%	300'411.60	120'164.64		-30'041	0	90'123.48
Patrimoine adm.	Existant	14060.140	Remplacement Véhicules 2016 voté 15.12.15	15.12.2015	10.00%	272'810.95	109'124.38		-27'281	0	81'843.29
Patrimoine adm.	Existant	14060.141	Centrale commande informatique des serres voté 15.12.15	15.12.2015	10.00%	41'578.95	12'473.69		-4'158	0	8'315.79
Patrimoine adm.	Existant	14060.142	Remplacement Véhicules 2017 voté 13.12.16	13.12.2016	10.00%	79'661.40	31'864.56		-7'966	0	23'898.42
Patrimoine adm.	Existant	14060.146	Appareils atelier des Neiges : menuiserie, voté 13.12.2016	13.12.2016	10.00%	106'023.70	42'409.48		-10'602	0	31'807.11
Patrimoine adm.	Existant	14060.147	Remplacement saeuses 2017, voté 13.12.2016	13.12.2016	10.00%	43'379.30	17'351.72		-4'338	0	13'013.79
Patrimoine adm.	Existant	14060.148	Remplacement véhicules 2017, voté 13.12.2016	13.12.2016	10.00%	223'327.00	89'330.80		-22'333	0	66'998.10
Patrimoine adm.	Existant	14060.150	Raccordements électriques pour manifestations	20.12.2017	10.00%	203'586.65	142'510.66		-20'359	0	122'151.99
Patrimoine adm.	Existant	14060.152	Remplacement véhicules 2018	20.12.2017	10.00%	79'880.00	31'952.00		-7'988	0	23'964.00
Patrimoine adm.	Existant	14060.156	Halle omnisports : compléments installation sono	20.12.2017	10.00%	95'914.00	67'139.80		-9'591	0	57'548.40
Patrimoine adm.	Existant	14060.157	Installations d'arrosage auto terrains foot 1ere partie - B18	20.12.2017	10.00%	72'778.60	58'222.88		-7'278	0	50'945.02
Patrimoine adm.	Existant	14060.162	Renouvellement équipement service hivernal 2023	20.12.2022	10.00%	56'759.00	56'759.00		-5'676	0	51'083.10
Patrimoine adm.	Existant	14060.163	Remplacement saeuses 2018	20.12.2017	10.00%	43'442.90	17'377.16		-4'344	0	13'032.87
Patrimoine adm.	Existant	14060.164	Remplacement véhicules 2018	20.12.2017	10.00%	289'090.00	115'636.00		-28'909	0	86'727.00
Patrimoine adm.	Existant	14060.165	Raccordements électriques pour manif. 2e tranche	18.12.2018	10.00%	207'258.35	145'080.85		-20'726	0	124'355.01
Patrimoine adm.	Existant	14060.166	Remplacement véhicules 2019	18.12.2018	10.00%	217'314.40	217'314.40		-21'731	0	195'582.96
Patrimoine adm.	Existant	14060.167	Remplacement véhicules 2020	10.12.2019	10.00%	89'517.95	89'517.95		-8'952	0	80'566.16
Patrimoine adm.	Existant	14060.168	Remplacement véhicules 2022	14.12.2021	10.00%	219'474.20	124'474.20	95'000.00	-21'947	0	197'526.78
Patrimoine adm.	Existant	14060.171	Installations d'arrosage auto terrains foot 2e partie	10.12.2019	10.00%	84'023.95	58'816.77		-8'402	0	50'414.37
Patrimoine adm.	Existant	14060.173	Patinaires : remplacement lisseuse à glace 2023	20.12.2022	10.00%	187'330.80	0.00	187'330.80	0	0	187'330.80
Patrimoine adm.	Existant	14060.174	Data center : renouvellement éléments 2021	15.12.2020	25.00%	980'000.00	735'000.00		-245'000	0	490'000.00
Patrimoine adm.	Existant	14060.175	Fibre optique FriNet 2020 + redondance	10.12.2019	25.00%	150'000.00	112'500.00		-37'500	0	75'000.00
Patrimoine adm.	Existant	14060.176	Fibre optique FriNet 2021 + redondance	15.12.2020	25.00%	142'000.01	142'000.01	0.00	-35'500	0	106'500.01
Patrimoine adm.	Existant	14060.178	Renouvellement du mobilier scolaire + informatique 2019	18.12.2018	10.00%	487'559.05	438'803.15		-48'756	0	390'047.24
Patrimoine adm.	Existant	14060.179	Renouvellement du mobilier scolaire + informatique 2020	10.12.2019	25.00%	449'695.28	337'271.46		-112'424	0	224'847.64
Patrimoine adm.	Existant	14060.181	Renouvellement du mobilier scolaire + informatique 2022	14.12.2021	25.00%	296'105.75	222'079.31		-74'026	0	148'052.88
Patrimoine adm.	Existant	14060.183	Fibre optique FriNet 2022 + redondance	14.12.2021	25.00%	70'000.00	33'676.94	36'323.06	-17'500	0	52'500.00
Patrimoine adm.	Existant	14060.184	Remplacement saeuses 2019	18.12.2018	10.00%	119'938.30	71'962.98		-11'994	0	59'969.15
Patrimoine adm.	Existant	14060.185	Remplacement véhicules 2019	18.12.2018	10.00%	503'804.20	352'662.94		-50'380	0	302'282.52
Patrimoine adm.	Existant	14060.188	Menuiserie intérieure : raboteuse	18.12.2018	10.00%	76'123.70	45'674.22		-7'612	0	38'061.85
Patrimoine adm.	Existant	14060.189	Serrurerie : Ceintreuse	18.12.2018	10.00%	49'999.75	34'999.83		-5'000	0	29'999.85
Patrimoine adm.	Existant	14060.19	Remplacement véhicules 2021	15.12.2020	10.00%	562'774.95	454'082.13		-56'277	0	397'804.63
Patrimoine adm.	Existant	14060.197	Remplacement véhicules 2023 - achat d'une tondeuse électrique	20.12.2022	10.00%	46'967.25	45'377.25	1'590.00	-4'697	0	42'270.53
Patrimoine adm.	Existant	14060.213	Installations d'arrosage auto terrains foot 3e partie (Grabensaal, Mon Repos)	15.12.2020	10.00%	115'349.20	92'279.36		-11'535	0	80'744.44
Patrimoine adm.	Existant	14060.215	Halle omnisports : Assainissement éclairage sportif	14.12.2021	10.00%	183'252.30	161'218.75	22'033.55	-18'325	0	164'927.07
Patrimoine adm.	Existant	14060.216	Raccordements électriques pour manif. 3e tranche	10.12.2019	10.00%	171'686.60	154'517.94		-17'169	0	137'349.28
Patrimoine adm.	Existant	14060.217	Nouveau mobilier CO Jolimont	10.12.2019	10.00%	500'000.00	400'000.00		-50'000	0	350'000.00
Patrimoine adm.	Existant	14060.219	Villa Thérèse installation d'un abris vélos	15.12.2020	10.00%	29'265.85	26'339.27		-2'927	0	23'412.68
Patrimoine adm.	Existant	14060.222	Remplacement véhicules 2021	15.12.2020	10.00%	161'301.80	161'301.80		-16'130	0	145'171.62
Patrimoine adm.	Existant	14060.228	Mise à jour de l'infrastructure informatique des bâtiments scolaires	10.12.2019	25.00%	179'607.05	134'705.29		-44'902	0	89'803.53
Patrimoine adm.	Existant	14060.229	Mise à niveau du parc informatique (rentrée 2020/2021)	10.12.2019	10.00%	499'953.65	449'958.29		-49'995	0	399'962.92
Patrimoine adm.	Existant	14060.232	Monte-charge y.c tableau électrique	10.12.2019	10.00%	236'150.50	212'535.45		-23'615	0	188'920.40
Patrimoine adm.	Existant	14060.237	Serrurerie : Fraiseuse universelle	15.12.2020	10.00%	56'000.00	56'000.00		-5'600	0	50'400.00
Patrimoine adm.	Existant	14060.238	STEP : remplacement soufflantes BX	15.12.2020	5.00%	319'805.20	274'233.40	45'571.80	-15'990	0	303'814.94
Patrimoine adm.	Existant	14060.24	Solution wifi dans les locaux et espaces de l'administration de la Ville	15.12.2020	25.00%	50'000.00	37'500.00		-12'500	0	25'000.00
Patrimoine adm.	Existant	14060.241	IN CIMP : machine à rainer - perforeur - plier	15.12.2020	10.00%	57'903.75	46'323.00		-5'790	0	40'532.63
Patrimoine adm.	Existant	14060.242	Site St-Léonard : Achat d'un compacteur avec ses agrégats et gestion informatisée	15.12.2020	10.00%	86'786.80	78'108.12		-8'679	0	69'429.44
Patrimoine adm.	Existant	14060.244	GCEE site des Neiges - ventilation atelier de serrurerie et peinture	15.12.2020	5.00%	159'999.95	10'140.45	149'859.50	0	0	159'999.95
Patrimoine adm.	Existant	14060.246	Parking P2 - Autolaveuse parking	15.12.2020	10.00%	53'742.30	53'742.30		-5'374	0	48'368.07

Type de patrimoine	Etat à l'inventaire	Rubrique au bilan	Libellé de la rubrique au bilan	Investissement voté/ intégré le	Taux d'amort.	Valeur d'acquisition / coût de construction	Valeur au bilan au 01.01.2024	Dépense d'invest. en 2024	Amortissement en 2024	Revalorisation/ dépréciation	Valeur au bilan au 31.12.2024
Patrimoine adm.	Existant	14060.247	Dépense urgente et imprévisible - remplacement balyeuse Dulevo 2000 FR437	16.12.2020	10.00%	283.80	255.42		-28	0	227.04
Patrimoine adm.	Existant	14060.253	IN CIMP : machine de mise sous pli	14.12.2021	10.00%	82'833.30	74'549.97		-8'283	0	66'266.64
Patrimoine adm.	Existant	14060.255	Renouvellement informatique et multimedia EP 2024	12.12.2023	25.00%	348'405.00	0.00	348'405.00		0	348'405.00
Patrimoine adm.	Existant	14063.015	Remplacement camion poubelle 2022	14.12.2021	10.00%	710'628.85	639'565.97		-71'063	0	568'503.08
Patrimoine adm.	Existant	14090.084	Centre horticoles, réfection étanchéité toiture voté 17.12.08	17.12.2008	10.00%	80'559.40	40'279.70		-8'056	0	32'223.76
Patrimoine adm.	Existant	14090.102	Guintzet : Eclairages complémentaires	14.12.2021	10.00%	205'744.85	185'170.37		-20'574	0	164'595.88
Patrimoine adm.	Existant	14090.117	Halle omnisports : stores obscurcissants	20.12.2022	10.00%	77'043.20	77'043.20		-7'704	0	69'338.88
Patrimoine adm.	Existant	14090.121	Assainissement nouveaux secteurs 2014 voté 17.12.13	17.12.2013	10.00%	99'881.75	19'976.35		-9'988	0	9'988.17
Patrimoine adm.	Existant	14090.124	Ecole Heitera, 6 pavillons : étape 1 voté 16.12.14	15.12.2014	10.00%	2'279'135.25	455'827.05		-227'914	0	227'913.53
Patrimoine adm.	Existant	14090.125	Achat parcomètres : ext. vignettes-habitants voté 16.12.14	16.12.2014	10.00%	100'000.00	30'000.00		-10'000	0	20'000.00
Patrimoine adm.	Existant	14090.126	Guintzet terrain synthétique et aménagements voté 16.12.14	16.12.2014	10.00%	2'004'515.20	801'806.08		-200'452	0	601'354.56
Patrimoine adm.	Existant	14090.127	Schoenberg : buvette, gradins, équip. sportif voté 16.12.14	16.12.2014	10.00%	99'265.65	46'352.60		-9'927	0	36'426.04
Patrimoine adm.	Existant	14090.128	Abris vélos gare/halte ferroviaire Agglo 23.1.voté 16.12.14	16.12.2014	10.00%	100'000.00	40'000.00		-10'000	0	30'000.00
Patrimoine adm.	Existant	14090.129	DOSF Juracad : participation voté 16.12.14	16.12.2014	10.00%	178'200.00	35'640.00		-17'820	0	17'820.00
Patrimoine adm.	Existant	14090.130	Nouveau silo à sel voté 16.12.14	16.12.2014	10.00%	204'718.05	40'943.61		-20'472	0	20'471.81
Patrimoine adm.	Existant	14090.131	St-Barthélémy montage d'un abris bus voté 16.12.14	16.12.2014	10.00%	49'499.65	34'093.67		-4'950	0	29'143.71
Patrimoine adm.	Existant	14090.132	Assainissement toitures : réfection étanchéité voté 16.12.14	16.12.2014	10.00%	52'400.00	10'480.00		-5'240	0	5'240.00
Patrimoine adm.	Existant	14090.133	Assainissement énergétique : système chauffage voté 16.12.14	16.12.2014	10.00%	93'162.05	18'632.41		-9'316	0	9'316.21
Patrimoine adm.	Existant	14090.134	Hôpital des Bourgeois, détection incendie voté 16.12.14	16.12.2014	10.00%	150'710.55	30'142.11		-15'071	0	15'071.06
Patrimoine adm.	Existant	14090.136	Sécurité et normes incendies, électricité 2015 voté 16.12.14	16.12.2014	10.00%	75'002.10	15'000.42		-7'500	0	7'500.21
Patrimoine adm.	Existant	14090.137	Accueil extrascolaire du Jura/salle de classes voté 16.12.14	16.12.2014	10.00%	1'633'357.25	326'671.45		-163'336	0	163'335.73
Patrimoine adm.	Existant	14090.138	Statues réfection : Abbé Bovet et Pere Girard voté 16.12.14	16.12.2014	10.00%	50'066.00	10'013.20		-5'007	0	5'006.60
Patrimoine adm.	Existant	14090.139	Achat parcomètres : ext. vignettes-habitants 2016 voté 15.12.15	15.12.2015	10.00%	219'115.46	153'380.82		-21'912	0	131'469.28
Patrimoine adm.	Existant	14090.140	Piscine du Levant : Chauffage CAD voté 15.12.15	15.12.2015	10.00%	246'846.95	98'738.78		-24'685	0	74'054.09
Patrimoine adm.	Existant	14090.141	Beauregard Skate Park : revêtement de sol voté 15.12.15	15.12.2015	10.00%	57'566.80	46'053.44		-5'757	0	40'296.76
Patrimoine adm.	Existant	14090.142	Changement mât d'éclairage : terrains de sport voté 15.12.15	15.12.2015	10.00%	123'812.90	37'143.87		-12'381	0	24'762.58
Patrimoine adm.	Existant	14090.143	Place Domino : Terrain basket/skatepark voté 15.12.15	15.12.2015	10.00%	71'450.00	21'435.00		-7'145	0	14'290.00
Patrimoine adm.	Existant	14090.144	Assainissement nouveaux secteurs 2016 voté 15.12.15	15.12.2015	10.00%	46'900.05	42'210.05		-4'690	0	37'520.04
Patrimoine adm.	Existant	14090.145	Assainissements énergétiques : enveloppe 2016 voté 15.12.15	15.12.2015	10.00%	84'092.10	75'682.89		-8'409	0	67'273.68
Patrimoine adm.	Existant	14090.146	Sécurité et normes incendies, électricité 2016 voté 15.12.15	15.12.2015	10.00%	77'291.75	23'187.53		-7'729	0	15'458.35
Patrimoine adm.	Existant	14090.147	Ecoles Schoenberg 1 : constr. 6 pavillons voté 15.12.15	15.12.2015	10.00%	294'686.45	265'217.81		-29'469	0	235'749.16
Patrimoine adm.	Existant	14090.148	Ecole Heitera : remplacement fenêtres voté 16.12.14/15.12.15	15.12.2015	10.00%	546'815.55	218'726.22		-54'682	0	164'044.67
Patrimoine adm.	Existant	14090.150	Site des Neigles, toitures réfect. étanchéité, voté 13.12.16	13.12.2016	10.00%	140'000.00	98'000.00		-14'000	0	84'000.00
Patrimoine adm.	Existant	14090.153	Sécurité et normes incendies, électricité 2017 voté 13.12.16	13.12.2016	10.00%	73'900.55	29'560.22		-7'390	0	22'170.17
Patrimoine adm.	Existant	14090.154	Ecoles Schoenberg 1 : construction 6 pavillons voté 13.12.16	13.12.2016	10.00%	2'746'213.70	1'371'723.18	2'767.35	-274'621	0	1'099'869.16
Patrimoine adm.	Existant	14090.155	Réfection Halle de sports Motta, voté 13.12.2016	13.12.2016	10.00%	209'722.85	167'778.28		-20'972	0	146'806.00
Patrimoine adm.	Existant	14090.156	Achat parcomètres : ext. Vignettes-habitants 2018	20.12.2017	10.00%	105'000.00	94'500.00		-10'500	0	84'000.00
Patrimoine adm.	Existant	14090.157	Place de jeux : Gruyères	20.12.2017	10.00%	204'076.25	122'445.75		-20'408	0	102'038.13
Patrimoine adm.	Existant	14090.158	Changement mât d'éclairage : terrains de sport 2018	20.12.2017	10.00%	139'245.90	111'396.72		-13'925	0	97'472.13
Patrimoine adm.	Existant	14090.161	Piscine du Levant : assain. Canalisations autour du bassin	20.12.2017	10.00%	56'828.70	39'780.09		-5'683	0	34'097.22
Patrimoine adm.	Existant	14090.162	Dispositif anti-suicide sur pont de Zähringen (étude)	20.12.2017	10.00%	101'405.60	40'562.24		-10'141	0	30'421.68
Patrimoine adm.	Existant	14090.163	Route des Neigles 39 : assain. Locaux/WC -E-	20.12.2017	10.00%	43'463.01	37'248.47	6'214.54	-4'346	0	39'116.71
Patrimoine adm.	Existant	14090.164	Assainissements énergétiques : chauffage 2018	20.12.2017	10.00%	93'346.40	84'011.76		-9'335	0	74'677.12
Patrimoine adm.	Existant	14090.166	Sécurité et normes incendies, électricité 2018	20.12.2017	10.00%	153'416.30	92'049.78		-15'342	0	76'708.15
Patrimoine adm.	Existant	14090.168	CAD Vignettaz: Contrib. de raccord. et adapt. centrale et distrib. existante - B18	20.12.2017	10.00%	195'845.55	176'261.00		-19'585	0	156'676.44
Patrimoine adm.	Existant	14090.169	CO Jolimont : vestiaires, sous-stations - B18	20.12.2017	10.00%	136'554.15	122'898.74		-13'655	0	109'243.32
Patrimoine adm.	Existant	14090.170	DOSF Jura supplément: assainissement énergétique des bâtiments A, F et G suite à l'introduction du CAD - B18	20.12.2017	10.00%	210'000.00	111'742.89	19'460.35	-21'000	0	110'203.24
Patrimoine adm.	Existant	14090.171	Ecoles enfantine de la Heitera : réfection des chapes - B18	20.12.2017	10.00%	78'024.85	54'617.40		-7'802	0	46'814.91
Patrimoine adm.	Existant	14090.172	Réfection Halle de sports Motta, voté 20.12.2017	20.12.2017	10.00%	187'682.60	150'146.08		-18'768	0	131'377.82
Patrimoine adm.	Existant	14090.173	Beaumont - Vignettaz : entretien terrain polysport	18.12.2018	10.00%	59'837.15	53'853.44		-5'984	0	47'869.72
Patrimoine adm.	Existant	14090.174	Terrain de football: Assainissement de l'éclairage 2020	10.12.2019	10.00%	163'879.10	147'491.19		-16'388	0	131'103.28
Patrimoine adm.	Existant	14090.176	Halle omnisports : Réfection parquet et lignes de jeu	10.12.2019	10.00%	99'805.50	79'844.40		-9'981	0	69'863.85
Patrimoine adm.	Existant	14090.177	Halle omnisports : stores obscurcissants	14.12.2021	10.00%	104'928.55	104'928.55		-10'493	0	94'435.70
Patrimoine adm.	Existant	14090.182	Guintzet : Drainage + arrosage automatique terrain annexe	18.12.2018	10.00%	82'907.90	49'744.74		-8'291	0	41'453.95
Patrimoine adm.	Existant	14090.184	Compartmentage quartier de Gambach	14.12.2021	10.00%	140'466.85	140'466.85		-14'047	0	126'420.17
Patrimoine adm.	Existant	14090.185	Compartmentage Vignettaz- Fort St-Jacques	15.12.2020	10.00%	108'000.00	97'493.10	10'506.90	-10'800	0	97'200.00
Patrimoine adm.	Existant	14090.188	Assainissements énergétiques : chauffage & enveloppe 2019	18.12.2018	10.00%	100'662.15	90'595.94		-10'066	0	80'529.72
Patrimoine adm.	Existant	14090.189	Assainissements énergétiques : chauffage & enveloppe 2020	10.12.2019	10.00%	103'811.75	93'430.58		-10'381	0	83'049.40
Patrimoine adm.	Existant	14090.208	Sécurité et normes incendies, électricité 2019	18.12.2018	10.00%	81'759.65	49'055.79		-8'176	0	40'879.83
Patrimoine adm.	Existant	14090.209	Sécurité et normes incendies, électricité 2020	10.12.2019	10.00%	75'341.10	60'272.88		-7'534	0	52'738.77
Patrimoine adm.	Existant	14090.210	Sécurité et normes incendies, électricité 2021	15.12.2020	10.00%	74'801.30	67'321.17		-7'480	0	59'841.04
Patrimoine adm.	Existant	14090.211	Sécurité et normes incendies, électricité, sirènes 2022	14.12.2021	10.00%	199'824.65	144'766.30	55'058.35	-19'982	0	179'842.19
Patrimoine adm.	Existant	14090.219	CO Jolimont: Salle Ducarroz réfection technique théâtrale sono et lumières	18.12.2018	10.00%	99'826.80	69'878.76		-9'983	0	59'896.08
Patrimoine adm.	Existant	14090.220	Cimetière: portiques : étude	14.12.2021	10.00%	48'478.85	34'261.35	14'217.50	-4'848	0	43'630.97
Patrimoine adm.	Existant	14090.221	Route des Neigles 39 : assain. Locaux/WC -R-	10.12.2019	10.00%	28'953.96	28'953.96		-2'895	0	26'058.56
Patrimoine adm.	Existant	14090.223	Ecole Vignettaz : détection incendie des bâtiments existants	18.12.2018	10.00%	63'328.65	56'995.79		-6'333	0	50'662.92
Patrimoine adm.	Existant	14090.226	Dispositif provisoire urgent anti-suicide sur pont de Zähringen	29.05.2018	10.00%	296'559.15	118'623.66		-29'656	0	88'967.75
Patrimoine adm.	Existant	14090.229	Abris bus pré fleuri (fribourg (ou)vert)	18.12.2018	10.00%	56'811.35	51'130.22		-5'681	0	45'449.08
Patrimoine adm.	Existant	14090.232	Place de jeux : Quartier d'Alt & Villa Thérèse Kybourg	18.12.2018	10.00%	85'000.00	85'000.00		-8'500	0	76'500.00

Type de patrimoine	Etat à l'inventaire	Rubrique au bilan	Libellé de la rubrique au bilan	Investissement voté/ intégré le	Taux d'amort.	Valeur d'acquisition / coût de construction	Valeur au bilan au 01.01.2024	Dépense d'invest. en 2024	Amortissement en 2024	Revalorisation/ dépréciation	Valeur au bilan au 31.12.2024
Patrimoine adm.	Existant	14090.234	Centre de quartier du Schoenberg : réadaptation des barrières et murs de soutènement	18.12.2018	10.00%	138'894.90	125'005.41			-13'889	0
Patrimoine adm.	Existant	14090.238	Patinoire 2 - Changement éclairage (LED)	15.12.2020	10.00%	60'031.65	54'028.49			-6'003	0
Patrimoine adm.	Existant	14090.241	AES Vignettaz (mobilier)	18.12.2018	10.00%	199'797.95	159'838.36			-19'980	0
Patrimoine adm.	Existant	14090.243	Salle des fêtes - optimisation des installations techniques CV5	20.12.2022	10.00%	142'232.80	142'232.80			-14'223	0
Patrimoine adm.	Existant	14090.248	Derrière-les-jardins : dépôt sport et WC publics	10.12.2019	10.00%	61'731.40	55'558.26			-6'173	0
Patrimoine adm.	Existant	14090.249	Ecole de la Vignettaz : assainissement des installations de régulation	10.12.2019	10.00%	246'745.25	222'070.73			-24'675	0
Patrimoine adm.	Existant	14090.25	AES Vignettaz : aménagement AES dans locaux existants	10.12.2019	10.00%	62'638.15	56'374.34			-6'264	0
Patrimoine adm.	Existant	14090.266	Place de jeux : Kybourg	10.12.2019	10.00%	99'587.20	99'587.20			-9'959	0
Patrimoine adm.	Existant	14090.268	Parc des sports : aménagements sportifs ext.	10.12.2019	10.00%	72'090.00	57'672.00			-7'209	0
Patrimoine adm.	Existant	14090.274	Assainissement imprévisible et urgent Faux-plafond Jura B et C	29.06.2020	10.00%	129'330.35	103'464.28			-12'933	0
Patrimoine adm.	Existant	14090.277	AES Vignettaz (cuisine régénératrice)	15.12.2020	10.00%	218'034.80	196'231.32			-21'803	0
Patrimoine adm.	Existant	14090.278	Ecole du Jura - parc multisport - fond et drainage	15.12.2020	10.00%	20'212.05	18'190.85			-2'021	0
Patrimoine adm.	Existant	14090.279	Jolimont 1905-1970 : système de fermeture	15.12.2020	10.00%	65'556.50	62'927.65	2'628.85		0	0
Patrimoine adm.	Existant	14090.285	Fermeture ancienne fosse à déchets	15.12.2020	10.00%	372'821.20	335'539.08			-37'282	0
Patrimoine adm.	Existant	14090.287	Guintzet - Arrosage automatique terrains no 1 et no 2	14.12.2021	10.00%	67'875.80	61'088.22			-6'788	0
Patrimoine adm.	Existant	14090.297	Patinoire provisoire modulable	12.12.2023	10.00%	109'470.00	0.00	109'470.00		0	0
Patrimoine adm.	Existant	14200.022	Gestion électronique document (GED) voté 15.12.15	15.12.2015	25.00%	365'000.00	182'500.00			-91'250	0
Patrimoine adm.	Existant	14200.023	Téléphonie communication : concept All_IP 2017 voté 15.12.15	15.12.2015	25.00%	620'000.00	465'000.00			-155'000	0
Patrimoine adm.	Existant	14200.033	Si unifié et outils de gestion pour bibliothèques et ludothèques	10.12.2019	25.00%	90'114.40	67'585.80			-22'529	0
Patrimoine adm.	Existant	14200.034	Si Aide sociale, adaptations à la législation cantonale	10.12.2019	25.00%	79'671.20	59'753.40			-19'918	0
Patrimoine adm.	Existant	14200.035	Si Gestion des bâtiments	10.12.2019	25.00%	150'473.20	112'854.90			-37'618	0
Patrimoine adm.	Existant	14200.041	Si Gestion des bâtiments, extension parc UA et Sports	15.12.2020	25.00%	82'772.05	62'079.04			-20'693	0
Patrimoine adm.	Existant	14200.042	Solution numérisation processus poursuite AO pour Police locale	15.12.2020	25.00%	71'835.90	53'876.93			-17'959	0
Patrimoine adm.	Existant	14200.043	Remplacement du logiciel Clarius - STEP (mesure urgente et imprévisible)	15.06.2021	25.00%	92'166.65	69'124.99			-23'042	0
Patrimoine adm.	Existant	14290.031	St-Léonard : études urbanistiques voté 16.12.14	16.12.2014	10.00%	95'489.40	19'097.88			-9'549	0
Patrimoine adm.	Existant	14290.033	Révision du PAL - concept Agglo 2015, voté 12.05.2015	12.05.2015	10.00%	488'298.30	97'659.66			-48'830	0
Patrimoine adm.	Existant	14290.034	Patinoire : mise en conformité selon ligue, voté le 30.10.17	30.10.2017	10.00%	8'000'000.00	4'800'000.00			-800'000	0
Patrimoine adm.	Existant	14290.036	Plan directeur mobilier urbain 19-21 -E- B18	20.12.2017	10.00%	78'988.20	71'089.38			-7'899	0
Patrimoine adm.	Existant	14290.038	Plan directeur mobilier urbain 2021 -R-	15.12.2020	10.00%	47'631.05	42'867.95			-4'763	0
Patrimoine adm.	Existant	14290.039	Développement énergétique 2019 (installation photovoltaïque Neigles et Villa Thérèse)	14.09.2020	5.00%	705'135.50	669'878.73			-35'257	0
Patrimoine adm.	Existant	14290.044	PAL révision générale : mandat juriste oppositions	18.12.2018	10.00%	332'434.35	265'947.48			-33'243	0
Patrimoine adm.	Existant	14290.046	CO Pérolles : études de faisabilité, analyse architect. & statique	18.12.2018	10.00%	33'427.00	26'741.60			-3'343	0
Patrimoine adm.	Existant	14290.047	Couverture de l'autoroute A12 - budget 2019	18.12.2018	10.00%	89'950.85	84'950.85	5'000.00		-8'995	0
Patrimoine adm.	Existant	14290.051	Développement énergétique 2019 - étude énergétique et lum.	18.12.2018	10.00%	200'746.16	180'671.54			-20'075	0
Patrimoine adm.	Existant	14290.052	Développement énergétique 2019 - cartographie et biodiv.	18.12.2018	10.00%	99'670.90	99'670.90			-9'967	0
Patrimoine adm.	Existant	14290.053	Développement énergétique 2019 - étude refonte règl. Déchets	18.12.2018	10.00%	133'180.55	119'862.50			-13'318	0
Patrimoine adm.	Existant	14290.057	Etude chromatique Haus der Farbe -E-	10.12.2019	10.00%	73'339.00	66'005.10			-7'334	0
Patrimoine adm.	Existant	14290.064	Stratégie urbaine post-PAL 2018 -2021 -E-	15.12.2020	10.00%	80'061.70	72'055.53			-8'006	0
Patrimoine adm.	Existant	14290.074	Etudes déchets	15.12.2020	10.00%	94'865.25	94'865.25			-9'487	0
Patrimoine adm.	Existant	14290.08	Analyse prestations service hivernal	20.12.2022	10.00%	60'979.75	60'979.75			-6'098	0
Patrimoine adm.	Existant	14520.001	Consortium pour l'alimentation en eau de la VF et comm. voisins (CEFREN)	01.01.2021	0.00%	0.00	675'000.00			0	0
Patrimoine adm.	Existant	14540.001	Traitement des déchets : part du capital-actions voté 15.12.98 (SAIDEF)	01.01.2021	0.00%	0.00	1'284'880.00			0	0
Patrimoine adm.	Existant	14540.002	Eaux de Fribourg SA : actions - msg-36-1116	30.03.2015	0.00%	900'000.00	800'000.00			0	0
Patrimoine adm.	Existant	14540.003	SINEF SA : action - msg-36-1116	01.01.2021	0.00%	0.00	2'000'000.00			0	0
Patrimoine adm.	Existant	14540.005	BFF SA - Intégration du prêt au capital action	11.01.2021	0.00%	0.00	5'000'000.00			0	0
Patrimoine adm.	Existant	14540.006	Effort Fribourg SA	01.01.2021	0.00%	0.00	800'000.00			0	0
Patrimoine adm.	Existant	14540.007	Participation fondation du logement 1992	01.01.2021	0.00%	0.00	1'850'000.00			0	0
Patrimoine adm.	Existant	14540.008	Bains de la Motta SA	01.01.2021	0.00%	0.00	6'400.00			0	0
Patrimoine adm.	Existant	14540.009	Bains de la Motta SA	01.01.2021	0.00%	0.00	28'950.00			0	0
Patrimoine adm.	Existant	14540.01	Bluefactory Fribourg-Freiburg SA : actions	30.09.2013	0.00%	12'500'000.00	12'500'000.00			0	0
Patrimoine adm.	Existant	14540.011	Particip SA	01.01.2023	0.00%	0.00	500'000.00			0	0
Patrimoine adm.	Existant	14550.006	Agy-Expo SA : augmentation du capital actions (III)	01.01.2021	0.00%	0.00	402'500.00			0	0
Patrimoine adm.	Existant	14550.007	Groupe E Celsius, part capital-actions - B06	01.01.2021	0.00%	0.00	2'262'000.00			0	0
Patrimoine adm.	Existant	14550.008	Transports Publics Fribourgeois (TPF)	01.01.2021	0.00%	0.00	2'842'310.00			0	0
Patrimoine adm.	Existant	14550.009	Si de la Grenette	01.01.2021	0.00%	0.00	280'000.00			0	0
Patrimoine adm.	Existant	14550.01	AREF Aérodrôme région Fribourg-Ecuvillens SA	01.01.2021	0.00%	0.00	57'000.00			0	0
Patrimoine adm.	Existant	14550.011	Centre touristique Gruyères-Molésan-Vudalla SA	01.01.2021	0.00%	0.00	375.00			0	0
Patrimoine adm.	Existant	14550.012	Centre touristique Gruyères-Molésan-Vudalla SA	01.01.2021	0.00%	0.00	5'000.00			0	0
Patrimoine adm.	Existant	14550.013	Parking des Alpes Fribourg SA	01.01.2021	0.00%	0.00	141'100.00			0	0
Patrimoine adm.	Existant	14550.014	Radio Fribourg SA	01.01.2021	0.00%	0.00	2'000.00			0	0
Patrimoine adm.	Existant	14550.015	Radio Fribourg SA	01.01.2021	0.00%	0.00	2'250.00			0	0
Patrimoine adm.	Existant	14550.016	Société Fribougeoise de Recyclage SA	01.01.2021	0.00%	0.00	1'000.00			0	0
Patrimoine adm.	Existant	14550.017	Société des remontées mécaniques de La Berra SA	01.01.2021	0.00%	0.00	19'875.00			0	0
Patrimoine adm.	Existant	14550.018	Si de la Grenette	01.01.2021	0.00%	0.00	1'000.00			0	0
Patrimoine adm.	Existant	14550.019	Transports Publics Fribourgeois (TPF) - 75 obligations (31.12.1948-2047)	01.01.2021	0.00%	0.00	75'000.00			0	0
Patrimoine adm.	Existant	14550.02	Lawn Tennis Club Fribourg - 0% sans échéance fixe	01.01.2021	0.00%	0.00	1'000.00			0	0
Patrimoine adm.	Existant	14550.021	Les Logements Populaires Fribourg - 44'700 parts sociales	01.01.2021	0.00%	0.00	44'700.00			0	0
Patrimoine adm.	Existant	14550.022	Coopérative de garanties des constructions de l'UPC - 60 parts sociales	01.01.2021	0.00%	0.00	60.00			0	0
Patrimoine adm.	Existant	14550.023	Sucré Suisse SA (Schweizer Zucker AG)	01.01.2021	0.00%	0.00	1'344.00			0	-56

Type de patrimoine	Etat à l'inventaire	Rubrique au bilan	Libellé de la rubrique au bilan	Investissement voté/ intégré le	Taux d'amort.	Valeur d'acquisition / coût de construction	Valeur au bilan au 01.01.2024	Dépense d'invest. en 2024	Amortissement en 2024	Revalorisation/ dépréciation	Valeur au bilan au 31.12.2024
Patrimoine adm.	Existant	14550.024	Tunnel du Grand St-Bernard SA	01.01.2021	0.00%	0.00	5'000.00		0	0	5'000.00
Patrimoine adm.	Existant	14560.001	Fondation St-Louis Capital dotation	01.01.2021	0.00%	0.00	20'000.00		0	0	20'000.00
Patrimoine adm.	Existant	14560.002	Société Coopérative Maison des artistes	01.01.2021	0.00%	0.00	10.00		0	0	10.00
Patrimoine adm.	Existant	14560.003	OptimaSolar Fribourg : participation	31.12.2024	0.00%	0.00	0.00		0	1'000	1'000.00
Patrimoine adm.	Existant	14610.003	Ancienne Gare : part. association voté 27.06.05	27.06.2005	3.00%	977'836.30	479'139.79		-29'335	0	449'804.70
Patrimoine adm.	Existant	14610.004	Skate park de Givisiez : participation voté 17.12.08	17.12.2008	4.00%	200'000.00	88'000.00		-8'000	0	80'000.00
Patrimoine adm.	Existant	14610.005	Fri-Son : participation à l'achat du bâtiment voté 19.11.01	19.11.2001	3.00%	300'000.00	102'000.00		-9'000	0	93'000.00
Patrimoine adm.	Existant	14610.006	Espace Nuthonie : participation selon status voté 08.11.05	08.11.2005	4.00%	4'581'687.30	1'466'139.94		-183'267	0	1'282'872.44
Patrimoine adm.	Existant	14610.014	Stade St-Léonard : assain. infrastructure, voté 13.12.2016	13.12.2016	4.00%	2'218'400.00	2'129'664.00		-88'736	0	2'040'928.00
Patrimoine adm.	Existant	14610.015	Stade Saint-Léonard : Terrain foot synthétique -R-	18.12.2018	10.00%	629'083.15	566'174.84		-62'908	0	503'266.52
Patrimoine adm.	Existant	14610.016	Stade Saint-Léonard : Terrain foot synthétique -E-	10.12.2019	10.00%	80'000.00	72'000.00		-8'000	0	64'000.00
Patrimoine adm.	Existant	20680.007	Construction salles de spectacles voté 08.11.05/21.05.06	21.05.2006	4.00%	-31'982'900.65	-16'631'108.34		1'279'316	0	-15'351'792.31
Patrimoine adm.	Existant	20680.009	Mesures d'assainissement contre le bruit voté 21.12.10	21.12.2010	5.00%	-207'077.50	-82'831.00		10'354	0	-72'477.13
Patrimoine adm.	Existant	20680.011	Mesures d'assainissement contre le bruit 2012 voté 13.12.11	13.12.2011	5.00%	-184'501.30	-83'025.59		9'225	0	-73'800.52
Patrimoine adm.	Existant	20680.012	Subv. Conf. - Murs entrée Vallée Gottéron et Neigles voté 15.12.15	15.12.2015	4.00%	-145'286.05	-116'228.84		5'811	0	-110'417.40
Patrimoine adm.	Existant	20680.046	Subvention Confédération - Mur des Forgerons	30.10.2017	4.00%	-173'042.90	-131'512.60		6'922	0	-124'590.89
Patrimoine adm.	Existant	20680.054	STEP - sortie tuyaux de restitution : subvention fédérale	15.12.2015	1.25%	-205'148.20	-194'890.79		2'564	0	-192'326.44
Patrimoine adm.	Existant	20680.055	Subvention développement énergétique 2019 (installation photovoltaïque Neigles et Villa Thérèse)	14.09.2020	5.00%	-143'885.90	-136'691.61		7'194	0	-129'497.31
Patrimoine adm.	Existant	20680.057	Subv. développement énergétique 2019 - étude énergétique et lum.	18.12.2018	10.00%	-82'967.00	-63'027.00	-12'937.00	8'297	0	-67'667.30
Patrimoine adm.	Existant	20680.058	Subv. Fédérale Pont St-Jean : assain. construction	02.07.2019	2.50%	-131'449.45	-126'913.21		3'286	0	-123'626.98
Patrimoine adm.	Existant	20680.059	Subv. Mesures amél. vitesse transports public 2017, voté 13.12.16	13.12.2016	5.00%	-77'807.00	0.00	-77'807.00	3'890	0	-73'916.65
Patrimoine adm.	Existant	20680.06	Subv. mise en conformité des passages piétons 2018	20.12.2017	5.00%	-72'986.00	0.00	-72'986.00	3'649	0	-69'336.70
Patrimoine adm.	Existant	20681.008	CO Belluard : agrandissement voté 30.11.1992	30.11.1992	3.00%	-1'547'241.00	-154'724.10		46'417	0	-108'306.87
Patrimoine adm.	Existant	20681.014	Réorg. Loc. admin. : Maison de Ville etc. voté 16.12.97	16.12.1997	3.00%	-405'000.00	-101'250.00		12'150	0	-89'100.00
Patrimoine adm.	Existant	20681.015	Subv. dangers naturels : assainissement falaises 2020	10.12.2019	4.00%	-367'058.71	-119'598.72	-242'476.71	14'682	0	-347'393.08
Patrimoine adm.	Existant	20681.016	Subv. dangers naturels : assainissement falaises 2022	14.12.2021	4.00%	-280'185.76	-268'978.33		11'207	0	-257'770.90
Patrimoine adm.	Existant	20681.017	Piscine du Levant : transformation	09.11.1998	3.00%	-25'000.00	-11'500.00		750	0	-10'750.00
Patrimoine adm.	Existant	20681.018	Ecole Schoenberg : frais études et réalisation	09.10.2000	3.00%	-412'994.10	-152'807.82		12'390	0	-140'417.99
Patrimoine adm.	Existant	20681.021	Subvention cant. Escaliers tour des chats : travaux urgent 2020	10.12.2019	3.00%	-38'202.00	-37'055.94		1'146	0	-35'909.88
Patrimoine adm.	Existant	20681.025	St-Léonard : réaménagement du secteur voté le 28.11.05	28.11.2005	3.00%	-28'360'346.15	-21'553'863.07		850'810	0	-20'703'052.69
Patrimoine adm.	Existant	20681.026	Bâtiments scolaires : divers travaux 06 voté 20.12.05	20.12.2005	3.00%	-51'145.85	-25'061.47		1'534	0	-23'527.09
Patrimoine adm.	Existant	20681.031	Rue de la Grand-Fontaine : réaménagement voté 30.06.08	30.06.2008	5.00%	-20'673.00	-5'168.25		1'034	0	-4'134.60
Patrimoine adm.	Existant	20681.033	Au fil de la Sarine (nature en ville) voté 13.12.11	13.12.2011	5.00%	-38'991.40	-17'546.13		1'950	0	-15'596.56
Patrimoine adm.	Existant	20681.034	Ecole Heitera : construction de 11 salles voté 30.04.12	30.04.2012	3.00%	-613'267.20	-429'287.04		18'398	0	-410'889.02
Patrimoine adm.	Existant	20681.035	Ecole du Botzet : construction de 8 salles voté 30.04.12	30.04.2012	3.00%	-391'769.80	-250'732.67		11'753	0	-238'979.58
Patrimoine adm.	Existant	20681.037	Mesures accompagnement Poya & liaison cyclable voté 29.04.13	29.04.2013	5.00%	-1'945'735.95	-972'867.98		97'287	0	-875'581.18
Patrimoine adm.	Existant	20681.039	DOSF : construction d'un nouveau CO voté 01.10.13	01.10.2013	3.00%	-20'798.00	-15'806.48		624	0	-15'182.54
Patrimoine adm.	Existant	20681.041	Mesures de protection vallée du Gottéron voté 24.02.14	24.02.2014	4.00%	-816'178.55	-522'354.27		32'647	0	-489'707.13
Patrimoine adm.	Existant	20681.044	Mesures d'assainissement contre le bruit 2015 voté 16.12.14	16.12.2014	5.00%	-533'997.10	-427'197.68		26'700	0	-400'497.83
Patrimoine adm.	Existant	20681.045	Subv. Cant. Ecole du Bourg : 4 nouvelles classes voté le 20.03.2015	20.03.2015	3.00%	-224'312.30	-191'630.59		6'729	0	-184'901.22
Patrimoine adm.	Existant	20681.046	Complément aux mesures d'accompagnement Poya voté 15.12.15	15.12.2015	5.00%	-147'417.70	-103'192.39		7'371	0	-95'821.51
Patrimoine adm.	Existant	20681.052	Subv. cantonale - Mesures d'assainissement contre le bruit 2018	20.12.2017	5.00%	-182'712.85	-164'441.57		9'136	0	-155'305.92
Patrimoine adm.	Existant	20681.053	Subv. mesures d'assainissement contre le bruit 2019	18.12.2018	5.00%	-186'900.00	-155'878.73		9'345	0	-146'533.73
Patrimoine adm.	Existant	20681.055	Subvention Canton - Mur des Forgerons	30.10.2017	4.00%	-133'490.25	-101'452.59		5'340	0	-96'112.98
Patrimoine adm.	Existant	20681.056	Subv. cantonale - Mesures d'assainissement contre le bruit 2017	13.12.2016	5.00%	-215'028.20	-161'271.15		10'751	0	-150'519.74
Patrimoine adm.	Existant	20681.057	Subv. Cant. - Murs entrée Vallée Gottéron et Neigles voté 15.12.15	15.12.2015	4.00%	-36'632.60	-29'306.08		1'465	0	-27'840.78
Patrimoine adm.	Existant	20681.062	STEP - sortie tuyaux de restitution : subvention cantonale	15.12.2015	1.25%	-93'249.20	-88'586.74		1'166	0	-87'421.13
Patrimoine adm.	Existant	20681.063	Subv. Cantonale - Guintzet terrain synthétique et aménagements	16.12.2014	10.00%	-70'000.00	-42'000.00		7'000	0	-35'000.00
Patrimoine adm.	Existant	20681.064	Subvention étude chromatique Haus der Farbe -S-	10.12.2019	10.00%	-12'400.00	-11'160.00		1'240	0	-9'920.00
Patrimoine adm.	Existant	20681.065	Subvention cantonale : Pavillons école primaire Vignettaz	13.12.2016	3.00%	-238'542.95	-217'074.08		7'156	0	-209'917.80
Patrimoine adm.	Existant	20681.066	Subvention cantonale : CAD DOSF	20.12.2017	10.00%	-15'918.00	-15'918.00		1'592	0	-14'326.20
Patrimoine adm.	Existant	20681.069	Subvention cantonale: AES Vignettaz aménagement provisoire	18.12.2018	10.00%	-100'382.40	0.00	-100'382.40	10'038	0	-90'344.16
Patrimoine adm.	Existant	20681.070	Subvention cantonale: drainage et arrosage terrain Guintzet	18.12.2018	10.00%	-20'673.20	-14'471.24		2'067	0	-12'403.92
Patrimoine adm.	Existant	20681.071	Ecole du Schoenberg - Subv. raccordement réseau chauffage	15.12.2015	3.00%	-22'500.00	-22'500.00		675	0	-21'825.00
Patrimoine adm.	Existant	20681.072	Changement mât d'éclairage : terrains de sport 2018	20.12.2017	10.00%	-24'023.40	-21'621.06		2'402	0	-19'218.72
Patrimoine adm.	Existant	20681.073	Subv. assainiss. énergétiques : chauffage & enveloppe 2023	20.12.2022	10.00%	-16'395.00	0.00	-16'395.00	0	0	-16'395.00
Patrimoine adm.	Existant	20681.078	Renouvel. matériel signalisation lumineuse voté 16.12.03	16.12.2003	5.00%	-119'018.05	-11'901.81		5'951	0	-5'950.90
Patrimoine adm.	Existant	20681.079	Moderation de trafic, sécurité chemin école voté 18.12.07	18.12.2007	5.00%	-11'790.10	-2'947.53		590	0	-2'358.02
Patrimoine adm.	Existant	20681.080	Moderation de trafic, sécurité chemin école voté 17.12.08	17.12.2008	5.00%	-29'812.10	-8'943.63		1'491	0	-7'453.03
Patrimoine adm.	Existant	20681.081	Moderation de trafic, sécurité ch. école 2010 voté 15.12.09	15.12.2009	5.00%	-48'000.00	-16'800.00		2'400	0	-14'400.00
Patrimoine adm.	Existant	20681.082	Moderation de trafic, sécurité ch. école 2011 voté 21.12.10	21.12.2010	5.00%	-44'647.80	-17'859.12		2'232	0	-15'626.73
Patrimoine adm.	Existant	20681.085	Contribution LoRo-Sport patinoire St-Léonard, chang. Luminaire	15.12.2020	10.00%	-18'954.50	-17'059.05		1'895	0	-15'163.60
Patrimoine adm.	Existant	20681.086	Subv. Salle des fêtes - optimisation des installations techniques CVS	20.12.2022	10.00%	-9'150.00	-9'150.00		915	0	-8'235.00
Patrimoine adm.	Existant	20681.088	Subv. dangers naturels : assainissement falaises 2021	15.12.2020	4.00%	-215'000.00	-206'400.00		8'600	0	-197'800.00
Patrimoine adm.	Existant	20681.089	Subv. restauration de la fontaine de la fidélité -S-	15.12.2020	5.00%	-90'000.00	0.00	-90'000.00	4'500	0	-85'500.00
Patrimoine adm.	Existant	20681.094	Subv. Moderation de trafic, sécurité ch. école 2021	15.12.2020	5.00%	-131'399.00	0.00	-131'399.00	6'570	0	-124'829.05
Patrimoine adm.	Existant	20681.095	subv. Moderation de trafic, sécurité ch. école, piétons, deux roues et TP 2022	14.12.2021	5.00%	-131'399.00	0.00	-131'399.00	0	0	-131'399.00
Patrimoine adm.	Existant	20681.097	Subv. patinoire 2 - nouvelle rambarde selon directive SHL	20.12.2022	5.00%	-110'918.00	0.00	-110'918.00	0	0	-110'918.00
Patrimoine adm.	Existant	20682.007	Carrefour rte Villars-rte Bertigny : giratoire voté 16.12.02	16.12.2002	2.50%	-246'294.90	-123'147.45		6'157	0	-116'990.08

Type de patrimoine	Etat à l'inventaire	Rubrique au bilan	Libellé de la rubrique au bilan	Investissement voté/ intégré le	Taux d'amort.	Valeur d'acquisition / coût de construction	Valeur au bilan au 01.01.2024	Dépense d'invest. en 2024	Amortissement en 2024	Revalorisation/ dépréciation	Valeur au bilan au 31.12.2024
Patrimoine adm.	Existant	20682.008	Amén. Routier (cutaf): Charmettes pisciculture 08.03.04	08.03.2004	2.50%	-269'947.00	-148'470.85		6'749	0	-141'722.18
Patrimoine adm.	Existant	20682.01	Subv. Agglo 23.01 abris vélo halte ferroviaire Poya	16.12.2014	10.00%	-52'913.00	0.00	-52'913.00		0	-52'913.00
Patrimoine adm.	Existant	20682.011	Rue de la Grand-Fontaine : réaménagement voté 30.06.08	30.06.2008	5.00%	-87'500.00			4'375	0	-175'500.00
Patrimoine adm.	Existant	20682.013	Mesures accompagnement Poya & liaison cyclable voté 29.04.13	29.04.2013	5.00%	-2'570'940.00	-1'285'470.00		128'547	0	-1'156'923.00
Patrimoine adm.	Existant	20682.014	Mesures de protection vallée du Gottéron voté 24.02.14	24.02.2014	4.00%	-149'402.50	-95'617.60		5'976	0	-89'641.50
Patrimoine adm.	Existant	20682.035	Fribourg (ou)vert : réalisation projets paysagers - subv. Agglo	18.12.2018	4.00%	-540'000.00	-518'400.00		21'600	0	-496'800.00
Patrimoine adm.	Existant	20684.001	Accueil extrascolaire du Jura/salle de classes voté 16.12.14	16.12.2014	10.00%	-373'564.96	-74'712.99		37'356	0	-37'356.50
Patrimoine adm.	Existant	20685.017	Fribourg (ou)vert : réalisation projets paysagers - subv. tiers	18.12.2018	4.00%	-132'830.52	-127'517.30		5'313	0	-122'204.08
Patrimoine adm.	Existant	20687.001	Taxes de raccordement aux égouts 2021	15.12.2020	4.00%	-1'455'605.20	-1'280'932.58		58'224	0	-1'222'708.37
Patrimoine adm.	Existant	20687.002	Taxes de raccordement aux égouts 2022	14.12.2021	4.00%	-2'406'585.00	-2'310'321.60		96'263	0	-2'214'058.20
Patrimoine adm.	Total Existant					280'967'107.88	212'923'600.23	1'790'795.98	-11'266'371	944	203'448'969.37
Patrimoine adm.	Existant_0	14000.001	Terrain route des Neiges	16.12.1991	0.00%	150'000.00	0.00		0	0	0.00
Patrimoine adm.	Existant_0	14010.005	Equipement plateau de Pérolles	16.12.1991	5.00%	1'703'089.65	0.00		0	0	0.00
Patrimoine adm.	Existant_0	14010.021	Régulation optique part.trafic au Temple voté 16.12.97	16.12.1997	5.00%	49'694.90	0.00		0	0	0.00
Patrimoine adm.	Existant_0	14010.024	Signalisation optique "Centre-Ville" voté 15.12.98	15.12.1998	5.00%	272'078.35	0.00		0	0	0.00
Patrimoine adm.	Existant_0	14010.026	Réaménagement des circulations "Centre-Ville" voté 01.03.99	01.03.1999	5.00%	1'337'394.55	0.00		0	0	0.00
Patrimoine adm.	Existant_0	14010.031	Moderation de trafic, sécurité ch. école 2013 voté 18.12.12	18.12.2001	5.00%	80'000.00	0.00		0	0	0.00
Patrimoine adm.	Existant_0	14010.034	Moderation de trafic, sécurité ch. école 2013 voté 18.12.12	19.12.2002	5.00%	65'000.00	0.00		0	0	0.00
Patrimoine adm.	Existant_0	14030.001	Etang de Jura : aménagement	22.12.1986	5.00%	28'524.50	0.00		0	0	0.00
Patrimoine adm.	Existant_0	14030.002	Place du Bletz : assainissement	18.12.1989	2.50%	541'521.50	0.00		0	0	0.00
Patrimoine adm.	Existant_0	14030.004	Travaux d'amén. suite constr.gare routière (Passerelle)	17.12.1996	2.50%	501'504.00	0.00		0	0	0.00
Patrimoine adm.	Existant_0	14030.005	Aménagement Jardin Public Domino-Semiramis	25.05.1997	2.50%	2'404'350.00	0.00		0	0	0.00
Patrimoine adm.	Existant_0	14030.009	Varis : aménagement place et secteur 15.12.98	15.12.1998	5.00%	550'221.35	0.00		0	0	0.00
Patrimoine adm.	Existant_0	14032.001	STEP: transformations (cérédit 75mio) voté le 22.10.90	22.10.1990	3.00%	95'469'961.55	0.00		0	0	0.00
Patrimoine adm.	Existant_0	14040.001	Route de l'Aurore 4	02.12.1977	3.00%	6'636'596.70	0.00		0	0	0.00
Patrimoine adm.	Existant_0	14040.002	Ancien Hôpital des Bourgeois	28.11.1983	3.00%	18'241'590.55	0.00		0	0	0.00
Patrimoine adm.	Existant_0	14040.004	Ancien Hôpital des Bourgeois	23.02.1987	3.00%	945'000.00	0.00		0	0	0.00
Patrimoine adm.	Existant_0	14040.006	Centre de quartier du Schoenberg (41,3% de l'amort)	09.11.1987	3.00%	2'808'636.05	0.00		0	0	0.00
Patrimoine adm.	Existant_0	14040.007	Centre de quartier du Schoenberg (14,9% de l'amort)	09.11.1987	3.00%	1'013'286.35	0.00		0	0	0.00
Patrimoine adm.	Existant_0	14040.008	Centre de quartier du Schoenberg (37,2% de l'amort)	09.11.1987	3.00%	2'626'862.17	0.00		0	0	0.00
Patrimoine adm.	Existant_0	14040.009	Centre de quartier du Schoenberg (6,6% de l'amort)	09.11.1987	3.00%	448'838.18	0.00		0	0	0.00
Patrimoine adm.	Existant_0	14040.01	Locaux de service du Cimetière	23.11.1987	3.00%	7'946'685.35	0.00		0	0	0.00
Patrimoine adm.	Existant_0	14040.012	Ancien Hôpital des Bourgeois	17.10.1988	3.00%	3'070'000.00	0.00		0	0	0.00
Patrimoine adm.	Existant_0	14040.015	Piscine du Levant (achat)	26.06.1989	4.00%	1'895'432.60	0.00		0	0	0.00
Patrimoine adm.	Existant_0	14060.029	Ecole du Schoenberg : modern. chaufferie centrale	19.12.2000	10.00%	368'212.40	0.00		0	0	0.00
Patrimoine adm.	Existant_0	14060.033	Extension réseau "fibre optique" voté 18.12.01	18.12.2001	25.00%	311'317.60	0.00		0	0	0.00
Patrimoine adm.	Existant_0	14060.047	Extension du réseau Fibre optique voté 21.12.04	21.12.2004	25.00%	188'643.45	0.00		0	0	0.00
Patrimoine adm.	Existant_0	14060.049	Achat matériel informatique et mobilier 2005 voté 21.12.04	21.12.2004	10.00%	879'184.55	0.00		0	0	0.00
Patrimoine adm.	Existant_0	14060.051	Achat matériel informatique et mobilier 2006 voté 20.12.05	20.12.2005	10.00%	639'834.80	0.00		0	0	0.00
Patrimoine adm.	Existant_0	14060.054	Extension du réseau Fibre optique voté 19.12.06	19.12.2006	25.00%	12'991.65	0.00		0	0	0.00
Patrimoine adm.	Existant_0	14060.056	Achat matériel informatique et mobilier 2007 voté 19.12.06	19.12.2006	10.00%	1'086'975.55	0.00		0	0	0.00
Patrimoine adm.	Existant_0	14060.057	Acquisition d'une machine de bordage voté 19.12.06	19.12.2006	10.00%	122'104.45	0.00		0	0	0.00
Patrimoine adm.	Existant_0	14060.058	Remplacement véhicules 07 voté 19.12.06	19.12.2006	10.00%	222'341.10	0.00		0	0	0.00
Patrimoine adm.	Existant_0	14060.061	Extension fibre optique 2008 voté 18.12.07	18.12.2007	25.00%	99'999.55	0.00		0	0	0.00
Patrimoine adm.	Existant_0	14060.063	Achat matériel informatique et mobilier 2008 voté 18.12.07	18.12.2007	10.00%	570'395.80	0.00		0	0	0.00
Patrimoine adm.	Existant_0	14060.066	Radars pour installations lumineuses voté 17.12.08	17.12.2008	25.00%	200'000.00	0.00		0	0	0.00
Patrimoine adm.	Existant_0	14060.067	Renouvellement du mobilier scolaire + informatique 2009	17.12.2008	25.00%	50'470.26	0.00		0	0	0.00
Patrimoine adm.	Existant_0	14060.068	Renouvellement du mobilier scolaire + informatique 2009	17.12.2008	25.00%	135'382.74	0.00		0	0	0.00
Patrimoine adm.	Existant_0	14060.069	Renouvellement du mobilier scolaire + informatique 2009	17.12.2008	25.00%	155'690.15	0.00		0	0	0.00
Patrimoine adm.	Existant_0	14060.070	Remplacement véhicules 09 voté 17.12.08	17.12.2008	10.00%	145'000.00	0.00		0	0	0.00
Patrimoine adm.	Existant_0	14060.074	Extension fibre optique 2009 voté 17.12.08	18.12.2008	25.00%	98'246.10	0.00		0	0	0.00
Patrimoine adm.	Existant_0	14060.077	Extension fibre optique 2010 voté 15.12.09	15.12.2009	25.00%	118'138.00	0.00		0	0	0.00
Patrimoine adm.	Existant_0	14060.080	Renouvellement du mobilier scolaire + informatique 2010	15.12.2009	25.00%	37'873.75	0.00		0	0	0.00
Patrimoine adm.	Existant_0	14060.081	Renouvellement du mobilier scolaire + informatique 2010	15.12.2009	25.00%	39'416.59	0.00		0	0	0.00
Patrimoine adm.	Existant_0	14060.082	Renouvellement du mobilier scolaire + informatique 2010	15.12.2009	25.00%	50'069.75	0.00		0	0	0.00
Patrimoine adm.	Existant_0	14060.083	Renouvellement du mobilier scolaire + informatique 2010	15.12.2009	25.00%	210'013.76	0.00		0	0	0.00
Patrimoine adm.	Existant_0	14060.084	Renouvellement du mobilier scolaire + informatique 2010	15.12.2009	25.00%	29'975.71	0.00		0	0	0.00
Patrimoine adm.	Existant_0	14060.085	Remplacement véhicules 2010 voté 15.12.09	15.12.2009	10.00%	197'875.05	0.00		0	0	0.00
Patrimoine adm.	Existant_0	14060.087	Achat machine à fabriquer plaques offset voté 27.09.10	27.09.2010	10.00%	137'728.00	0.00		0	0	0.00
Patrimoine adm.	Existant_0	14060.090	Renouvellement du mobilier scolaire + informatique 2011	21.12.2010	25.00%	19'792.30	0.00		0	0	0.00
Patrimoine adm.	Existant_0	14060.091	Renouvellement du mobilier scolaire + informatique 2011	21.12.2010	25.00%	31'275.82	0.00		0	0	0.00
Patrimoine adm.	Existant_0	14060.092	Renouvellement du mobilier scolaire + informatique 2011	21.12.2010	25.00%	115'633.57	0.00		0	0	0.00
Patrimoine adm.	Existant_0	14060.093	Renouvellement du mobilier scolaire + informatique 2011	21.12.2010	25.00%	14'712.71	0.00		0	0	0.00
Patrimoine adm.	Existant_0	14060.094	Remplacement saieuses 2011 voté 21.12.10	21.12.2010	10.00%	150'088.50	0.00		0	0	0.00
Patrimoine adm.	Existant_0	14060.095	Remplacement véhicules 2011 voté 21.12.10	21.12.2010	10.00%	375'483.10	0.00		0	0	0.00
Patrimoine adm.	Existant_0	14060.099	Remplacement véhicules 2012 voté 13.12.11	13.12.2011	10.00%	488'335.00	0.00		0	0	0.00
Patrimoine adm.	Existant_0	14060.1	Système de timbrage et de badges: remplacement voté 13.12.11	13.12.2011	10.00%	151'268.25	0.00		0	0	0.00
Patrimoine adm.	Existant_0	14060.101	Extension fibre optique 2013 voté 18.12.12	18.12.2012	25.00%	73'927.95	0.00		0	0	0.00
Patrimoine adm.	Existant_0	14060.103	Achat mobilier et mat. Inform. CO, primaires et enfantines - 813	18.12.2012	10.00%	91'986.25	0.00		0	0	0.00

Type de patrimoine	Etat à l'inventaire	Rubrique au bilan	Libellé de la rubrique au bilan	Investissement voté/ intégré le	Taux d'amort.	Valeur d'acquisition / coût de construction	Valeur au bilan au 01.01.2024	Dépense d'invest. en 2024	Amortissement en 2024	Revalorisation/ dépréciation	Valeur au bilan au 31.12.2024
Patrimoine adm.	Existant_0	14060.104	Remplacement bus scolaire - B13	18.12.2012	10.00%	197'154.00	0.00		0	0	0.00
Patrimoine adm.	Existant_0	14060.108	Appareils saisie portable pour amendes d'ordre voté 17.12.13	17.12.2013	25.00%	154'894.35	0.00		0	0	0.00
Patrimoine adm.	Existant_0	14060.109	Radars pour installations lumineuses 2014 voté 17.12.13	17.12.2013	25.00%	79'844.15	0.00		0	0	0.00
Patrimoine adm.	Existant_0	14060.111	Système timbrage et badges: remplacement 2014 voté 17.12.13	17.12.2013	10.00%	29'653.20	2'965.32		-2'965	0	0.00
Patrimoine adm.	Existant_0	14060.112	Achat d'une machine de mise sous pli voté 17.12.13	17.12.2013	10.00%	114'000.00	11'400.00		-11'400	0	0.00
Patrimoine adm.	Existant_0	14060.113	Extension fibre optique 2014 voté 17.12.13	17.12.2013	25.00%	75'000.00	0.00		0	0	0.00
Patrimoine adm.	Existant_0	14060.114	Achat matériel informatique et mobilier 2014 voté 17.12.13	17.12.2013	10.00%	15'500.00	1'550.00		-1'550	0	0.00
Patrimoine adm.	Existant_0	14060.115	Achat matériel informatique et mobilier 2014 voté 17.12.13	17.12.2013	10.00%	15'500.00	1'550.00		-1'550	0	0.00
Patrimoine adm.	Existant_0	14060.116	Achat matériel informatique et mobilier 2014 voté 17.12.13	17.12.2013	10.00%	30'750.00	3'075.00		-3'075	0	0.00
Patrimoine adm.	Existant_0	14060.117	Achat matériel informatique et mobilier 2014 voté 17.12.13	17.12.2013	10.00%	30'750.00	3'075.00		-3'075	0	0.00
Patrimoine adm.	Existant_0	14060.118	Achat matériel informatique et mobilier 2014 voté 17.12.13	17.12.2013	10.00%	7'500.00	750.00		-750	0	0.00
Patrimoine adm.	Existant_0	14060.119	Remplacement véhicules 2014 voté 17.12.13	17.12.2013	10.00%	375'215.60	37'521.56		-37'522	0	0.00
Patrimoine adm.	Existant_0	14060.120	Achat matériel informatique et mobilier 2015 voté 16.12.14	15.12.2014	25.00%	46'525.00	0.00		0	0	0.00
Patrimoine adm.	Existant_0	14060.128	Extension fibre optique 2015 voté 16.12.14	16.12.2014	25.00%	75'000.00	0.00		0	0	0.00
Patrimoine adm.	Existant_0	14060.133	Radars pour installations lumineuses 2016 voté 15.12.15	15.12.2015	25.00%	80'489.70	0.00		0	0	0.00
Patrimoine adm.	Existant_0	14060.137	Data center : Création DC 2, mise en place DRP voté 15.12.15	15.12.2015	25.00%	470'068.70	0.00		0	0	0.00
Patrimoine adm.	Existant_0	14060.138	Extension fibre optique 2016 + redondance DC2 voté 15.12.15	15.12.2015	25.00%	72'593.40	0.00		0	0	0.00
Patrimoine adm.	Existant_0	14060.143	Extension fibre optique 2017 + redondance DC2, voté 13.12.16	13.12.2016	25.00%	70'000.00	0.00		0	0	0.00
Patrimoine adm.	Existant_0	14060.145	Renouv. mobilier scolaire + informatique 2017, voté 13.12.16	13.12.2016	25.00%	501'668.45	0.00		0	0	0.00
Patrimoine adm.	Existant_0	14060.151	Radars pour installations lumineuses 2018	20.12.2017	25.00%	80'000.00	20'000.00		-20'000	0	0.00
Patrimoine adm.	Existant_0	14060.158	Data center : renouvellement éléments 2018	20.12.2017	25.00%	420'000.05	0.00		0	0	0.00
Patrimoine adm.	Existant_0	14060.159	Fibre optique FriNet 2018 + redondance	20.12.2017	25.00%	70'000.00	0.00		0	0	0.00
Patrimoine adm.	Existant_0	14060.16	Renouvellement du mobilier CO de Jolimont	20.12.2017	25.00%	430'902.05	107'725.51		-107'726	0	0.00
Patrimoine adm.	Existant_0	14060.161	Renouvellement du mobilier scolaire + informatique 2018	20.12.2017	25.00%	524'715.95	131'178.99		-131'179	0	0.00
Patrimoine adm.	Existant_0	14060.177	Fibre optique FriNet 2019 + redondance	18.12.2018	25.00%	70'000.00	17'500.00		-17'500	0	0.00
Patrimoine adm.	Existant_0	14063.007	Remplacement véhicules 2005	21.12.2004	10.00%	294'046.45	0.00		0	0	0.00
Patrimoine adm.	Existant_0	14063.008	Remplacement véhicules 2006, voté 20.12.05	20.12.2005	10.00%	64'069.35	0.00		0	0	0.00
Patrimoine adm.	Existant_0	14063.009	Remplacement véhicules 2008 voté le 18.12.07	18.12.2007	10.00%	257'575.80	0.00		0	0	0.00
Patrimoine adm.	Existant_0	14063.01	Remplacement véhicules 2009 voté le 17.12.08	17.12.2008	10.00%	270'000.00	0.00		0	0	0.00
Patrimoine adm.	Existant_0	14063.011	Remplacement véhicules 2010 voté le 15.12.09	15.12.2009	10.00%	289'600.00	0.00		0	0	0.00
Patrimoine adm.	Existant_0	14063.012	Achat camion pour mandat Villars-sur-Glâne 29.11.10	29.11.2010	10.00%	334'968.60	0.00		0	0	0.00
Patrimoine adm.	Existant_0	14063.013	Remplacement véhicules 2013 voté 18.12.12	18.12.2012	10.00%	243'145.20	0.00		0	0	0.00
Patrimoine adm.	Existant_0	14090.002	Route des Alpes - trottoir et balustrade	19.12.1988	10.00%	243'000.00	0.00		0	0	0.00
Patrimoine adm.	Existant_0	14090.004	Escaliers du Funiculaire	19.02.1990	10.00%	323'124.80	0.00		0	0	0.00
Patrimoine adm.	Existant_0	14090.015	Installation prétraitement des eaux - station lavage-garage	20.12.1993	10.00%	164'620.20	0.00		0	0	0.00
Patrimoine adm.	Existant_0	14090.019	CO Belluard: réfection étanchéité voté le 18.12.1995	18.12.1995	10.00%	167'000.00	0.00		0	0	0.00
Patrimoine adm.	Existant_0	14090.022	Escaliers du Collège : réfection de la structure voté 17.12.96	17.12.1996	10.00%	151'081.60	0.00		0	0	0.00
Patrimoine adm.	Existant_0	14090.023	Grand'Places : mesures de confront. géotechnique 17.12.96	17.12.1996	10.00%	169'834.05	0.00		0	0	0.00
Patrimoine adm.	Existant_0	14090.028	CO Belluard: escal. Ext. & trav. d'étanch. 16.12.97	16.12.1997	10.00%	287'761.70	0.00		0	0	0.00
Patrimoine adm.	Existant_0	14090.029	Quartier de Beauregard : Place de jeux Voté 16.12.97	16.12.1997	10.00%	149'508.40	0.00		0	0	0.00
Patrimoine adm.	Existant_0	14090.030	Ecole Schoenberg : réfection isolation et étanchéité toiture	16.12.1997	10.00%	289'154.70	0.00		0	0	0.00
Patrimoine adm.	Existant_0	14090.031	Ecole Vignettaz : rénov. toiture du préau	16.12.1997	10.00%	8'608.00	0.00		0	0	0.00
Patrimoine adm.	Existant_0	14090.033	Cour de l'Ecole du Schoenberg : préau	15.12.1998	10.00%	336'908.60	0.00		0	0	0.00
Patrimoine adm.	Existant_0	14090.035	St-Léonard : réf. bât. Voté 21.12.99	21.12.1999	10.00%	495'250.00	0.00		0	0	0.00
Patrimoine adm.	Existant_0	14090.036	Atelier et dépôts des Neiges	21.12.1999	10.00%	207'000.00	0.00		0	0	0.00
Patrimoine adm.	Existant_0	14090.040	Halles de gymnastique Ecole du Belluard	19.12.2000	10.00%	142'555.60	0.00		0	0	0.00
Patrimoine adm.	Existant_0	14090.041	Installation sécurité dans bâtiments communaux voté 19.12.00	19.12.2000	10.00%	221'278.80	0.00		0	0	0.00
Patrimoine adm.	Existant_0	14090.045	Cathédrale, nouvel. installation lumineuse 18.12.01	18.12.2001	10.00%	144'578.50	0.00		0	0	0.00
Patrimoine adm.	Existant_0	14090.048	Abris-bus : réalisation 4ème voté 18.12.01	18.12.2001	10.00%	97'918.45	0.00		0	0	0.00
Patrimoine adm.	Existant_0	14090.049	Aménagements jardins publics quartier Alt voté 30.09.02	30.09.2002	10.00%	214'253.40	0.00		0	0	0.00
Patrimoine adm.	Existant_0	14090.055	CO Belluard : rénovation escaliers 16.12.03	16.12.2003	10.00%	83'253.70	0.00		0	0	0.00
Patrimoine adm.	Existant_0	14090.057	Réaménagement places jeux : Petites-Rames/ Guintzet, 21.12.04	21.12.2004	10.00%	296'689.90	0.00		0	0	0.00
Patrimoine adm.	Existant_0	14090.059	Co Belluard : réf. sol 2ème halle gym/salle dessin, 21.12.04	21.12.2004	10.00%	267'744.00	0.00		0	0	0.00
Patrimoine adm.	Existant_0	14090.061	Joseph-Piller 7 : détection incendie local infor. 21.12.04	21.12.2004	10.00%	40'402.60	0.00		0	0	0.00
Patrimoine adm.	Existant_0	14090.063	Pavillon extrascol. Jura/réf. Toit centre Schoenberg. 21.12.04	21.12.2004	10.00%	227'081.95	0.00		0	0	0.00
Patrimoine adm.	Existant_0	14090.064	Carrefours Hôpital cantonal : installations lumineuses	21.12.2004	10.00%	429'505.85	0.00		0	0	0.00
Patrimoine adm.	Existant_0	14090.065	Atelier des Neiges : réorganisation suite sécurité	26.09.2005	10.00%	521'307.65	0.00		0	0	0.00
Patrimoine adm.	Existant_0	14090.066	Installations de parcomètres - B2006	19.12.2006	10.00%	148'595.25	0.00		0	0	0.00
Patrimoine adm.	Existant_0	14090.069	Centre Horticole : réfection étanchéité du toit voté 19.12.06	19.12.2006	10.00%	174'407.00	0.00		0	0	0.00
Patrimoine adm.	Existant_0	14090.070	Hôpital des Bourgeois : réaménagement locaux (III)	19.12.2006	10.00%	219'238.00	0.00		0	0	0.00
Patrimoine adm.	Existant_0	14090.072	Ecole Neuveville : installation chauffage 19.12.06	19.12.2006	10.00%	60'153.90	0.00		0	0	0.00
Patrimoine adm.	Existant_0	14090.074	Centre quartier Schoenberg : cour école enfantine 18.12.07	18.12.2007	10.00%	53'690.05	0.00		0	0	0.00
Patrimoine adm.	Existant_0	14090.075	Ecole Vignettaz: revêt. Sol et halle supérieure 18.12.07	18.12.2007	10.00%	143'927.75	0.00		0	0	0.00
Patrimoine adm.	Existant_0	14090.076	Achat parcomètres : ext. vignettes-habitants voté 17.12.08	17.12.2008	10.00%	150'000.00	0.00		0	0	0.00
Patrimoine adm.	Existant_0	14090.079	CO Belluard : rénovation des classes	17.12.2008	10.00%	206'412.60	0.00		0	0	0.00
Patrimoine adm.	Existant_0	14090.081	Ecole Vignettaz: chaufferie panneaux solaires voté 17.12.08	17.12.2008	10.00%	223'633.85	0.00		0	0	0.00
Patrimoine adm.	Existant_0	14090.083	Ecole du Jura : rénovation halles de gym voté 17.12.08	17.12.2008	10.00%	228'340.55	0.00		0	0	0.00
Patrimoine adm.	Existant_0	14090.085	Achat de parcomètres et barrières pour St-Léonard	15.12.2009	10.00%	37'923.20	0.00		0	0	0.00
Patrimoine adm.	Existant_0	14090.086	Site sportif du Guintzet : rempl. Mâts d'éclairage voté le 15.12.09	15.12.2009	10.00%	183'686.65	0.00		0	0	0.00

Type de patrimoine	Etat à l'inventaire	Rubrique au bilan	Libellé de la rubrique au bilan	Investissement voté/ intégré le	Taux d'amort.	Valeur d'acquisition / coût de construction	Valeur au bilan au 01.01.2024	Dépense d'invest. en 2024	Amortissement en 2024	Revalorisation/ dépréciation	Valeur au bilan au 31.12.2024
Patrimoine adm.	Existant_0	14090.088	Ecole Vignettaz bâtiment C: réfection toiture voté 15.12.09	15.12.2009	10.00%	194'610.25	0.00		0	0	0.00
Patrimoine adm.	Existant_0	14090.089	Amén. extérieur Ecole Bourg/COB chantier ACPG voté 31.05.10	31.05.2010	10.00%	842'791.70	0.00		0	0	0.00
Patrimoine adm.	Existant_0	14090.090	Achat parcomètres : ext. vignettes-habitants voté 21.12.10	21.12.2010	10.00%	99'999.65	0.00		0	0	0.00
Patrimoine adm.	Existant_0	14090.092	CO Belluard : rénovation des classes voté 21.12.10	21.12.2010	10.00%	233'181.45	0.00		0	0	0.00
Patrimoine adm.	Existant_0	14090.093	Abris-bus : construction Grand-Pont voté 21.12.10	21.12.2010	10.00%	83'120.00	0.00		0	0	0.00
Patrimoine adm.	Existant_0	14090.094	Assainissement énergétique : système de chauffage 21.12.10	21.12.2010	10.00%	100'330.25	0.00		0	0	0.00
Patrimoine adm.	Existant_0	14090.095	Ecole Vignettaz bât. ABC, rénovation intérieure 21.12.10	21.12.2010	10.00%	205'414.55	0.00		0	0	0.00
Patrimoine adm.	Existant_0	14090.096	Ecole Vignettaz: rénov. Appart conciergerie 21.12.10	21.12.2010	10.00%	96'795.00	0.00		0	0	0.00
Patrimoine adm.	Existant_0	14090.097	Sécurité, nouvelles normes incendies: électricité 21.12.10	21.12.2010	10.00%	99'606.60	0.00		0	0	0.00
Patrimoine adm.	Existant_0	14090.098	Ecole Neuveville : réfection cour et construction préau	21.12.2010	10.00%	74'538.45	0.00		0	0	0.00
Patrimoine adm.	Existant_0	14090.099	Terrain de sport: remplacement mâts d'éclairage voté le 13.12.11	13.12.2011	10.00%	88'188.20	0.00		0	0	0.00
Patrimoine adm.	Existant_0	14090.1	Terrain de sport : assainissement réseau d'eau voté le 13.12.11	13.12.2011	10.00%	60'523.65	0.00		0	0	0.00
Patrimoine adm.	Existant_0	14090.105	Assainissement réseau eau pour serres voté 13.12.11	13.12.2011	10.00%	77'132.35	0.00		0	0	0.00
Patrimoine adm.	Existant_0	14090.106	Espace Jean Tinguely : climatisation voté 13.12.11	13.12.2011	10.00%	75'000.00	0.00		0	0	0.00
Patrimoine adm.	Existant_0	14090.107	Sécurité et normes incendies, électricité 2012 voté 13.12.11	13.12.2011	10.00%	135'319.60	0.00		0	0	0.00
Patrimoine adm.	Existant_0	14090.108	Ecole Bourg, Auge, Neuveville 3 nouvel classe voté 13.12.11	13.12.2011	10.00%	387'184.30	0.00		0	0	0.00
Patrimoine adm.	Existant_0	14090.109	Monsejour : espace de rencontre voté 24.09.2012	24.09.2012	10.00%	360'676.35	0.00		0	0	0.00
Patrimoine adm.	Existant_0	14090.11	Piscine du Levant : transformation voté 18.12.12	18.12.2012	10.00%	308'030.80	0.00		0	0	0.00
Patrimoine adm.	Existant_0	14090.112	Assainissement énergétique: système chauffage voté 18.12.12	18.12.2012	10.00%	104'434.60	0.00		0	0	0.00
Patrimoine adm.	Existant_0	14090.113	Assainissements énergétiques : enveloppe 2013 voté 18.12.12	18.12.2012	10.00%	94'699.80	0.00		0	0	0.00
Patrimoine adm.	Existant_0	14090.114	Sécurité et normes incendies, électricité 2013 voté 18.12.12	18.12.2012	10.00%	80'111.15	0.00		0	0	0.00
Patrimoine adm.	Existant_0	14090.115	Accueil extrascolaire CQS voté 18.12.12	18.12.2012	10.00%	46'361.55	0.00		0	0	0.00
Patrimoine adm.	Existant_0	14090.12	CO Jolimont : assainissement chlore lié piscine	17.12.2013	10.00%	534'533.45	53'453.34		-53'453	0	0.00
Patrimoine adm.	Existant_0	14090.122	Sécurité et normes incendies, électricité 2014 voté 17.12.13	17.12.2013	10.00%	75'252.60	7'525.26		-7'525	0	0.00
Patrimoine adm.	Existant_0	14090.123	Ecole Neuveville: drainage humidité des salles voté 17.12.13	17.12.2013	10.00%	101'295.45	10'129.55		-10'130	0	0.00
Patrimoine adm.	Existant_0	14200.014	Evolution du réseau vers téléphonie-informatique 15.12.09	15.12.2009	25.00%	84'236.45	0.00		0	0	0.00
Patrimoine adm.	Existant_0	14200.015	Remplacement serveurs et licences VmWare voté 13.12.11	13.12.2011	25.00%	250'000.00	0.00		0	0	0.00
Patrimoine adm.	Existant_0	14200.016	Remplac. serveurs et licences VmWare (étape 2) voté 18.12.12	18.12.2012	25.00%	149'980.60	0.00		0	0	0.00
Patrimoine adm.	Existant_0	14200.019	3D pour Mensuration Officielle & SITECOF voté 16.12.14	16.12.2014	25.00%	93'167.30	0.00		0	0	0.00
Patrimoine adm.	Existant_0	14200.020	Achat outil "Système de contrôle interne" SCI voté 15.12.15	15.12.2015	25.00%	150'000.00	0.00		0	0	0.00
Patrimoine adm.	Existant_0	14200.021	ERP : étude renouvellement équipements voté 15.12.15	15.12.2015	25.00%	49'662.10	0.00		0	0	0.00
Patrimoine adm.	Existant_0	14200.024	Solution de gestion Curatelles d'Adultes, voté le 30.05.2016	30.05.2016	25.00%	180'000.00	0.00		0	0	0.00
Patrimoine adm.	Existant_0	14200.025	Solution de gestion Aide sociale, voté 13.12.2016	13.12.2016	25.00%	180'000.00	45'000.00		-45'000	0	0.00
Patrimoine adm.	Existant_0	14200.026	Site internet : refonte, voté 13.12.2016	13.12.2016	25.00%	140'000.00	0.00		0	0	0.00
Patrimoine adm.	Existant_0	14200.027	Nouvelle solution AES	20.12.2017	25.00%	89'354.30	22'338.58		-22'339	0	0.00
Patrimoine adm.	Existant_0	14200.028	Nouvelle solution SIRH	20.12.2017	25.00%	120'000.00	30'000.00		-30'000	0	0.00
Patrimoine adm.	Existant_0	14290.003	Place des Augustins:mur de soutènement	18.12.1990	10.00%	629'839.35	0.00		0	0	0.00
Patrimoine adm.	Existant_0	14290.004	Mur place du Marché aux Poissons	18.12.1990	10.00%	99'454.15	0.00		0	0	0.00
Patrimoine adm.	Existant_0	14290.006	Chassotte : parking	16.12.1991	10.00%	224'296.50	0.00		0	0	0.00
Patrimoine adm.	Existant_0	14290.007	Place de parc du Comptoir	25.01.1993	10.00%	57'460.65	0.00		0	0	0.00
Patrimoine adm.	Existant_0	14290.008	Pont de la Route-Neuve	25.01.1993	10.00%	71'309.00	0.00		0	0	0.00
Patrimoine adm.	Existant_0	14290.011	Ecole Schoenberg : frais études et réalisation	21.12.1999	10.00%	402'674.75	0.00		0	0	0.00
Patrimoine adm.	Existant_0	14290.042	Développement énergétique 2022	14.12.2021	0.00%	500'000.00	0.00		0	0	0.00
Patrimoine adm.	Total Existant_0					177'737'780.66	506'738.11		-506'738	0	0.00
Total Patrimoine adm.						718'190'378.13	322'163'318.52	40'543'197.96	-15'262'183	944	347'445'277.26
Total général						848'277'804.10	495'727'647.20	41'459'372.48	-15'262'183	-276'156	521'648'680.46

G. Tableau des provisions

Catégorie	Compte	Libellé	Description	Solde balance au 31.12.2023	Mouvement 2024	Solde balance au 31.12.2024
Provisions sur débiteurs	10120.999	Provisions pour pertes sur débiteurs impôt	Solde d'ouverture	-3'338'000.00		
	10120.999	Provisions pour pertes sur débiteurs impôt	Ajustement de la provision estimée au 31.12.2024 pour débiteurs impôt		286'000.00	
	10120.999	Provisions pour pertes sur débiteurs impôt	Solde de clôture			-3'052'000.00
	Total 10120.999			-3'338'000.00	286'000.00	-3'052'000.00
	10100.009	Provisions pour pertes sur débiteurs divers	Solde d'ouverture	-882'000.00		
	10100.009	Provisions pour pertes sur débiteurs divers	Ajustement de la provision estimée au 31.12.2024 pour débiteurs autres		64'000.00	
	10100.009	Provisions pour pertes sur débiteurs divers	Solde de clôture			-818'000.00
	Total 10100.009			-882'000.00	64'000.00	-818'000.00
	10100.021	Provisions pour pertes sur débiteurs contentieux	Solde d'ouverture	-45'307'683.42		
	10100.021	Provisions pour pertes sur débiteurs contentieux	Ajustement de la provision estimée au 31.12.2024 pour débiteurs contentieux		-335'840.23	
	10100.021	Provisions pour pertes sur débiteurs contentieux	Solde de clôture			-45'643'523.65
	Total 10100.021			-45'307'683.42	-335'840.23	-45'643'523.65
Total Provisions sur débiteurs				-49'527'683.42	14'159.77	-49'513'523.65
Provisions à court terme	20500.000	Provision pour prestations supplémentaires du personnel	Solde d'ouverture	2'732'000.00		
	20500.000	Provision pour prestations supplémentaires du personnel	XXX.3010.06 Ajustement de la provision		150'000.00	
	20500.000	Provision pour prestations supplémentaires du personnel	Solde de clôture			2'882'000.00
	Total 20500.000			2'732'000.00	150'000.00	2'882'000.00
Total Provisions à court terme				2'732'000.00	150'000.00	2'882'000.00
Provisions à long terme	20820.000	Provision pour risque juridique	Solde d'ouverture	1'500'000.00		
	20820.000	Provision pour risque juridique	Provision déterminée selon risques identifiés et/ou déjà indemnisés		0.00	
	20820.000	Provision pour risque juridique	Solde de clôture			1'500'000.00
	Total 20820.000			1'500'000.00	0.00	1'500'000.00
	20850.000	Provision pour sites pollués de la Ville	Solde d'ouverture	4'700'000.00		
	20850.000	Provision pour sites pollués de la Ville	560.3510.00 Attribution à la provision		0.00	
	20850.000	Provision pour sites pollués de la Ville	Solde de clôture			4'700'000.00
	Total 20850.000			4'700'000.00	0.00	4'700'000.00
	20850.002	Provision pour la Pila	Solde d'ouverture	29'500'000.00		
	20850.002	Provision pour la Pila	Attribution à la provision		0.00	
	20850.002	Provision pour la Pila	Solde de clôture			29'500'000.00
	Total 20850.002			29'500'000.00	0.00	29'500'000.00
	20850.003	Provision pour assainissement des falaises	Solde d'ouverture	3'300'000.00		
	20850.003	Provision pour assainissement des falaises	Ajustement de la provision		-336'891.53	
	20850.003	Provision pour assainissement des falaises	Solde de clôture			2'963'108.47
	Total 20850.003			3'300'000.00	-336'891.53	2'963'108.47
	20870.000	Provision pour le site Bluefactory	Solde d'ouverture	2'720'000.00		
	20870.000	Provision pour le site Bluefactory	Ajustement de la provision		-257'531.65	
	20870.000	Provision pour le site Bluefactory	Solde de clôture			2'462'468.35
	Total 20870.000			2'720'000.00	-257'531.65	2'462'468.35
Total Provisions à long terme				41'720'000.00	-594'423.18	41'125'576.82
Provisions compte des investissements	20880.003	Fonds de renovation CO Belluard	Sole d'ouverture	4'402'514.50		
	20880.003	Fonds de renovation CO Belluard	Attribution à la provision		50'530.71	
	20880.003	Fonds de renovation CO Belluard	Solde de clôture			4'453'045.21
	Total 20880.003			4'402'514.50	50'530.71	4'453'045.21
	20880.004	Fonds de renovation CO Jolimont	Solde d'ouverture	1'971'588.55		
	20880.004	Fonds de renovation CO Jolimont	Attribution à la provision		-263'848.78	
	20880.004	Fonds de renovation CO Jolimont	Solde de clôture			1'707'739.77
	Total 20880.004			1'971'588.55	-263'848.78	1'707'739.77
	20880.005	Fonds de renovation DOSF	Solde d'ouverture	3'129'250.52		
	20880.005	Fonds de renovation DOSF	Attribution à la provision		448'199.80	
	20880.005	Fonds de renovation DOSF	Solde de clôture			3'577'450.32
Total 20880.005				3'129'250.52	448'199.80	3'577'450.32
Total Provisions compte des investissements				9'503'353.57	234'881.73	9'738'235.30
Total général				4'427'670.15	-195'381.68	4'232'288.47

H. Tableau des participations



Objet	Descriptif	Commentaire	Valeur nominale		Capital-actions		Particip. de la VF en % (si connu)	Appartenance	Valeur aux comptes au 31.12.2024
			CHF	Total CHF		Total CHF	%		CHF
4/025 actions	Agr Expo SA, Granges-Paccot	Promotion du développement économique dans le canton de Fribourg via l'entretien et le développement d'un centre d'expositions et de conférences situé sur le territoire de la commune de Granges-Paccot	100.00	402500.00		195300000.00	2.06%	PA	402500.00
456 actions	AREF Aérodrome reg Fribourg-Ecublens SA HauteriveFR	Exploitation d'aérodromes avec les activités qui se rattachent directement ou indirectement à ce but	125.00	57000.00		23790000.00	2.40%	PA	57000.00
64 actions	Bains de la Molta SA	Exploitation de la piscine publique de la Commune	100.00	6400.00		102100.00	6.27%	PA	6400.00
2/895 actions	Bluefactory SA	Actionnaire partenaire avec l'Etat pour le développement d'un quartier d'innovation et parc technologique	10.00	28950.00		57900.00	50.00%	PA	28950.00
30/000 actions	Centre touristique Gruyères-Molleson-Vudalla SA / type A	Exploitation des remontées de Molleson et création d'un centre touristique dans le région du Molleson et de Vudalla	1'000.00	30'000'000.00		60'000'000.00	50.00%	PA	30'000'000.00
6 actions	Centre touristique Gruyères-Molleson-Vudalla SA / type C	Exploitation des remontées de Molleson et création d'un centre touristique dans le région du Molleson et de Vudalla	62.50	375.00		462500.00	0.08%	PA	375.00
20 actions	Consorcium pour l'alimentation en eau de la Ville de Fribourg et des communes voisines (CFHEN)	Gestion de l'alimentation en eau de la Ville et des communes alentours	250.00	5'000.00		39'000'000.00	0.13%	PA	5'000.00
1 participation	Copérative de garanties des constructions de LUPC			675'000.00		152'000'00.00	44.41%	PA	675'000.00
60 parts sociales	Copérative Les Logements Populaires Fribourg	En liquidation selon AG du 04.11.2020	30.00	60.00		néant	0.00%	PA	60.00
44/700 parts sociales	Copérative OPTIMA SOLAR	Mise à disposition de personnes à revenus modestes des appartements confortables à un prix raisonnable.	100.00	447'000.00		néant	0.00%	PA	447'000.00
1 participation	Fondation de la Ville de Fribourg en faveur du logement	A titre d'indemnisation pour utilisation du bail de l'Ecole du Jura pour la réalisation d'une installation soignée	1'000.00	1'000.00		1'000.00		PA	1'000.00
1 capital-action	Eaux de Fribourg SA	Exploitation des sources et des nappes phréatiques concédées ainsi que le captage, le transport et la distribution de l'eau potable Fribourg et environs	1'000.00	800'000.00		800'000.00	100.00%	PA	800'000.00
900 bons jouissance	Groupe E Celsius SA	Soutien à l'économie locale, notamment à la création d'entreprises. Société reprise à Feldschlösschen-Hurimann Holding lors du départ de Fribourg	100.00	17'000'000.00		17'000'000.00	100.00%	PA	800'000.00
2/262 actions	Fondation St-Louis	Construction, acquisition, exploitation et gestion d'immeubles de logements à caractère social		1'850'000.00		néant		PA	1'850'000.00
1 obligation	Law'n Tennis Club Fribourg - 0%, sans échéance fixe	Accueil, occupation et désertion de personnes adultes présentant des difficultés psychiques et/ou sociales		20'000.00		néant	0.00%	PA	20'000.00
2/822 actions	Parking des Alpes Fribourg SA	Assurance de l'approvisionnement en gaz naturel et autres fluides de même nature du canton de Fribourg et des régions avoisinantes intéressées et entreprise fédérale, la construction et l'exploitation de réseaux, ainsi que d'installations de traitement et de distribution afin de développer l'économie dans le cadre d'une politique cantonale de l'énergie. En lien avec le CAD en Ville de Fribourg et anciennement FRIGAZ SA	0.00	0.00		néant	0.00%	PA	0.00
500 actions	Radio Fribourg SA	Pas d'info, pas au RC, liquidé ?	1'000.00	1'000.00		néant	0.00%	PA	1'000.00
40 actions	SA DDF (SA pour l'incinération des déchets du Canton de Fribourg)	Construction, promotion et exploitation d'un parking situé à la route des Alpes, à Fribourg	50.00	141'100.00		4638'000.00	3.04%	PA	141'100.00
30 actions	Particip SA	Développement, financement et/ou exploitation de projets en faveur d'énergies renouvelables et de la sobriété énergétique sur des parcelles propriété de la Ville de Fribourg, de collectivités publiques ou privées	1'000.00	500'000.00		500'000.00	100.00%	PA	500'000.00
32/122 actions	Schweizer Zucker AG	Promotion du développement de la radio locale, le cas échéant de la télévision locale dans le respect du pluralisme des opinions et du bilinguisme	50.00	2'000.00		265'200.00	0.75%	PA	2'000.00
56 actions	Si de La Grenette SA	Construction et exploitation d'installations d'élimination de déchets	75.00	2'250.00		525'000.00	0.43%	PA	2'250.00
11/20 actions	SNEF SA	Production et exploitation d'installations d'élimination de déchets	40.00	1284'880.00		27'000'000.00	4.76%	PA	1284'880.00
4 actions	Société coopérative Maison des artistes, Fribourg	Production et commerce de denrées alimentaires et fourragères comme le sucre, la mélasse, la pulpe de betterave et les produits issus de matières premières indigènes et étrangères	10.00	560.00		17'040'000.00	0.00%	PA	1'288.00
1 capital-action	Société Fribourgeoise de Recyclage SA, Rosieux	Exploitation, la mise en location et la gérance des immeubles suivantes sis au RF de la Commune de Fribourg : RF 16442, PPE23193, RF 16446, PPE 23194, RF 16446, RF 16448	250.00	28'000.00		10'000'000.00	28.00%	PA	28'000.00
10 parts sociales	Site des remontées mécaniques de La Berra SA	Fourniture de prestations de services dans les domaines de l'eau et des énergies dans une optique d'intérêt régional	250.00	1'000.00		10'000'000.00	0.10%	PA	1'000.00
159 actions	Transports Publics Fribourgeois (TPF) 31.12.1948-2047, int variable	Exploitation d'une installation de tri et de recyclage de déchets et de leur mise en valeur	1'000.00	20'000'000.00		20'000'000.00	100.00%	PA	20'000'000.00
75 obligations	Transports Publics Fribourgeois Holding SA	Exploitation des remontées de la Berra en lien avec l'exploitation du Gât d'Allies, propriété de la Ville de Fribourg	125.00	19875.00		425'000'000.00	0.47%	PA	19875.00
		Prix de participations dans des sociétés poursuivant des activités, dans le respect du principe fondamental visant le maintien de la production optimisée et des synergies positives existantes: a) de prestations de transport par train, bus et autres moyens de transports publics, ainsi que toutes les prestations de services connexes; b) de construction, exploitation et administration des infrastructures et installations qui y sont liées; d'achat, vente, construction, démolition, transformation, mise en valeur, promotion de tous biens immobiliers en Suisse dans les limites de la LFAIE		75'000.00		néant	0.00%	PA	75'000.00
419'381 actions	Tunnel du Grand St-Bernard SA	Exploitation du tunnel routier du Grand-Saint-Bernard (y compris sa galerie de service et de sécurité) en collaboration avec sa consœur italienne chargée du même but et sous l'égide de la société italo-suisse SISEX SA, gestionnaire unique (depuis 2010) et dont les sociétés suisses et italiennes sont partialement actionnaires; exploitation des ouvrages annexes qui lui sont propres (bâtiments et infrastructures de la gare nord, centrale et aménagements hydroélectriques); constructions et extensions nécessaires à cette exploitation ou pour tout autre but (cf statuts pour but complet)	10.00	419'381.00		257'517'100.00	16.29%	PA	7'008'984.50
10 actions				5'000.00		122'000'000.00	0.04%	PA	5'000.00
Total placements patrimoine administratif (PA)			50'785'770.00					PA	48'276'372.50
Total placements patrimoine administratif (PF)			0.00					PF	0.00
Grand total				50'785'528.68					48'276'372.50

I. Tableau des garanties

	<u>2024</u>	<u>2023</u>
Engagements		
Construction de logements à loyer modéré	247'500.00	302'500.00
Assainissement d'immeubles anciens	0.00	136'433.25
Engagements conditionnels		
Garantie d'emprunts contractés ou à contracter par le Consortium pour l'alimentation en eau de la ville de Fribourg et des communes voisines (CEFREN) (montant net)	1'849'727.00	1'349'671.00
Garantie à l' Association des communes de la Sarine pour les Services médico-sociaux (montant net)	11'315'545.50	6'488'475.50
Garantie à l'association de Coriolis infrastructures	0.00	0.00
Garantie à l' Agglomération	1'170'633.49	1'411'384.81
Garantie de loyer du Service social : 3 garanties répertoriées (montant brut)	216'894.00	186'245.00
Garantie à l' Association Ancienne Gare pour la rente superficière de l'Association envers les CFF (durée : 99 ans dès 2005)	33'156.00	33'156.00
Autres garanties		
Garantie en faveur de la Fondation de la Ville de Fribourg en faveur du logement	0.00	0.00
Garantie en faveur de la Caisse de prévoyance du personnel de la Ville de Fribourg (CPPVF) selon les exigences de l'article 14 de ses statuts, à savoir que celle-ci correspond à la différence entre les capitaux de prévoyance et la fortune de prévoyance :	57'629'673.00	69'502'581.00*
<div>Capitaux de prévoyance</div> <div>CHF 294'981'562</div>		
<div>Fortune de prévoyance</div> <div>CHF 237'351'889</div>		
Garantie en faveur du Foyer St-Louis jusqu'à hauteur de la recapitalisation prévue dans le plan de financement de la Caisse de prévoyance. Celle-ci a été diminuée par le versement de neuf annuités d'amortissement d'un total de CHF 209'006.37	1'328'903.34	1'354'993.57
La Commune de Fribourg, selon les articles 25 à 34 du "règlement fixant l'organisation générale de la Ville de Fribourg et le statut des membres du Conseil communal", garantit jusqu'à et la législature 2016-2021 (comprise) une pension viagère au membre du Conseil communal ayant atteint l'âge de 40 ans et quittant sa fonction après cinq ans d'activité. En 2024, le total des pensions viagères versées était de 918'936.00 CHF.	-	-
Aucun calcul actuariel n'est effectué pour déterminer le montant total de la garantie.		

* Sous réserve de la révision des comptes

J. Indicateurs

1. TAUX D'ENDETTEMENT NET

39.92%

2. DEGRÉ D'AUTOFINANCEMENT

27.21%

3. PART DES CHARGES D'INTÉRÊTS

1.17%

4. DETTE BRUTE PAR RAPPORT AUX REVENUS

103.21%

5. PROPORTION DES INVESTISSEMENTS

14.59%

6. PART DU SERVICE DE LA DETTE

6.93%

7. DETTE NETTE PAR HABITANT EN FRANCS

1'955.83

8. TAUX D'AUTOFINANCEMENT

4.16%

COMPTES DE RESULTAT

Compte	Désignation	Comptes 2024		Budget 2024		Comptes 2023	
		Charges	Revenus	Charges	Revenus	Charges	Revenus
01	ADMINISTRATION GENERALE	9 377 923.27	485 799.63	9 950 463.55	504 000.00	9 496 569.54	875 753.00
02	FINANCES	30 095 840.57	204 467 747.74	30 665 423.55	201 240 061.35	26 939 163.27	241 113 259.36
03	ENFANCE, ÉCOLES ET COHÉSION SOCIALE	85 548 511.18	14 063 267.47	84 264 202.30	13 574 659.50	80 844 695.82	13 696 047.94
04	POLICE LOCALE ET MOBILITE	9 887 092.05	12 434 483.44	10 274 152.05	11 900 953.60	10 978 339.25	12 826 052.51
05	GENIE CIVIL, ENVIRONNEMENT ET ENERGIE	43 055 772.58	27 060 829.63	42 689 102.65	25 860 241.00	44 020 717.73	27 152 073.40
06	URBANISME ET ARCHITECTURE	36 247 160.37	26 034 811.72	37 483 333.40	25 085 087.70	35 440 848.75	25 910 506.26
07	INFORMATIQUE	6 433 859.27	5 685 355.55	6 439 483.30	5 676 961.70	5 881 585.50	5 134 857.48
08	CULTURE	7 749 873.71	351 885.63	7 094 843.65	141 350.00	7 835 411.18	504 323.10
09	SPORTS	9 047 820.65	2 928 351.89	9 281 860.50	3 136 480.10	8 031 777.67	2 931 623.85
11	AIDE SOCIALE	45 590 224.70	5 081 390.54	46 626 914.05	5 651 404.65	42 055 076.10	4 772 058.84
12	CURATELLES D'ADULTES	4 778 233.22	575 644.34	4 648 473.95	1 282 590.00	4 599 375.66	1 114 830.63
13	RESSOURCES HUMAINES	3 108 961.80	59 433.85	2 926 423.85	50 000.00	2 919 457.25	-7 432.85
14	SERVICE JURIDIQUE	1 416 261.65	137 608.25	1 442 952.90	50 000.00	1 414 862.04	36 080.00
15	AGGLOMERATION	12 196 986.91		13 155 125.00		11 980 112.78	
TOTALISATION		304 534 521.93	299 366 609.68	306 942 754.70	294 153 789.60	292 437 992.54	336 060 033.52
Résultat			5 167 912.25		12 788 965.10	43 622 040.98	

COMPTES DE RESULTAT

Compte	Désignation	Comptes 2024		Budget 2024		Comptes 2023	
		Charges	Revenus	Charges	Revenus	Charges	Revenus
01	ADMINISTRATION GENERALE	9 377 923.27	485 799.63	9 950 463.55	504 000.00	9 496 569.54	875 753.00
010	AUTORITES	3 304 328.29	207 918.55	3 467 470.95	252 000.00	3 415 102.90	342 133.05
100	CONSEIL COMMUNAL	3 023 270.69	205 037.75	3 123 870.95	252 000.00	2 968 529.65	224 009.80
100.3000.00	Traitements membres d'autorité	1 126 508.00		1 124 616.00		1 095 015.15	
100.3000.01	Jetons de présence	1 000.00		1 500.00		1 400.00	
100.3040.00	Allocations enfants et formation	9 000.00		7 200.00		6 975.00	
100.3050.00	Cotisations patronales AVS, AI, APG, AC, frais administratif	69 463.40		69 306.00		66 359.55	
100.3052.00	Cotisations patronales aux caisses de pensions	82 847.50		83 065.20		67 881.30	
100.3053.00	Cotisations patronales aux assurances-accidents	1 164.00		1 164.00		1 164.65	
100.3054.00	Cotisations patronales aux caisses de compensation pour AF	28 859.80		30 702.00		29 162.60	
100.3060.00	Pensions aux retraités	918 936.00		918 936.00		928 630.15	
100.3102.00	Publications, journaux, documentation	9 186.30		6 000.00		6 770.85	
100.3103.01	Bulletin d'information "1700"	221 941.79		210 000.00		219 481.51	
100.3105.01	Vins d'honneur	23 956.60		20 000.00		18 059.40	
100.3130.01	Frais de réception	68 354.85		60 000.00		61 072.25	
100.3130.04	Frais de télécommunication	2 789.73		5 800.00		5 741.83	
100.3131.00	Etudes et projets			20 000.00		10 000.00	
100.3131.05	Projet bilinguisme	5 913.00		30 000.00		11 963.70	
100.3131.08	Politique d'information et communication	170 865.99		150 000.00		158 533.05	
100.3170.00	Frais de déplacement et débours	25 541.45		25 000.00		27 731.30	
100.3170.01	Frais de jumelage	6 374.15		10 000.00		10 120.10	
100.3199.00	Autres charges d'exploitation			500.00			
100.3199.01	Dépenses non spécifiées	47 991.00		100 000.00		26 600.00	
100.3199.03	Cadeaux et dons	27 720.95		30 000.00		17 109.50	
100.3631.01	Association régionale de la Sarine (ARS)	124 891.55		156 745.20		104 932.77	
100.3638.01	ORCOC					44 111.05	
100.3910.01	Informatique - imputation interne	49 964.63		63 336.55		49 713.94	
100.4250.00	Ventes				1 000.00		
100.4260.01	Honoraires et jetons de présence récupérés		195 012.45		220 000.00		204 671.90
100.4309.00	Autres revenus d'exploitation		10 025.30		30 000.00		19 337.90
100.4472.00	Locations d'infrastructures				1 000.00		
101	CONSEIL GENERAL	278 176.80		343 600.00		328 450.00	
101.3000.01	Jetons de présence	213 160.00		220 000.00		246 200.00	
101.3050.00	Cotisations patronales AVS, AI, APG, AC, frais administratif	13 018.50		33 000.00		15 037.70	
101.3054.00	Cotisations patronales aux caisses de compensation pour AF	4 884.60		6 600.00		5 922.60	
101.3102.00	Publications, journaux, documentation	7 956.40		8 000.00		6 524.35	
101.3130.16	Equipements et prestations pour les séances du CG	33 807.20		70 000.00		48 450.20	
101.3199.00	Autres charges d'exploitation	5 350.10		6 000.00		6 315.15	
109	SALAIRES REFACTURÉS OU SUR PROJETS	2 880.80	2 880.80			118 123.25	118 123.25
109.3010.00	Traitements					101 117.45	
109.3010.02	Indemnités et heures supplémentaires	2 636.75				146.75	

COMPTES DE RESULTAT

Compte	Désignation	Comptes 2024		Budget 2024		Comptes 2023	
		Charges	Revenus	Charges	Revenus	Charges	Revenus
109.3050.00	Cotisations patronales AVS, AI, APG, AC, frais administratif	172.40				6 620.25	
109.3052.00	Cotisations patronales aux caisses de pensions					7 326.20	
109.3053.00	Cotisations patronales aux assurances-accidents	4.15				158.90	
109.3054.00	Cotisations patronales aux caisses de compensation pour AF	67.50				2 719.00	
109.3170.00	Frais de déplacement et débours					34.70	
109.4310.00	Activation prestations propres		2 880.80				118 123.25
011	ADMINISTRATION	6 073 594.98	277 881.08	6 482 992.60	252 000.00	6 081 466.64	533 619.95
110	SECRETARIAT DE VILLE	3 832 382.64	50 839.80	4 170 261.80	10 000.00	3 753 628.11	126 706.10
110.3010.00	Traitements	1 840 406.95		1 810 786.70		1 778 813.40	
110.3010.02	Indemnités et heures supplémentaires	11 571.90		12 323.00		26 558.15	
110.3010.06	Provision vacances et heures supplémentaires	27 000.00				-18 000.00	
110.3040.00	Allocations enfants et formation	22 458.00		17 475.00		22 095.00	
110.3043.00	Allocation de résidence	20 540.00		24 560.00		20 470.00	
110.3050.00	Cotisations patronales AVS, AI, APG, AC, frais administratif	121 968.70		119 507.80		118 228.70	
110.3052.00	Cotisations patronales aux caisses de pensions	208 369.40		211 972.90		204 135.10	
110.3053.00	Cotisations patronales aux assurances-accidents	3 362.40		4 114.90		3 097.15	
110.3054.00	Cotisations patronales aux caisses de compensation pour AF	48 340.40		50 105.80		49 491.70	
110.3099.00	Autres charges de personnel	3 269.60		4 000.00		4 561.20	
110.3101.00	Matériel d'exploitation, fournitures et outils	142.75		2 000.00		504.55	
110.3102.00	Publications, journaux, documentation	140.00		1 000.00		140.00	
110.3130.01	Frais de réception	5 015.65		4 000.00		2 759.50	
110.3130.02	Cotisations	117 767.69		124 500.00		73 443.55	
110.3130.03	Affranchissements	323 722.13		300 000.00		282 992.77	
110.3130.04	Frais de télécommunication	4 290.97		3 900.00		4 657.79	
110.3131.07	Marketing urbain	151 465.93		300 000.00		77 938.80	
110.3131.10	Projets développement durable	163 664.70		260 000.00		162 498.30	
110.3131.11	Ville créative gastronomie	220 473.95		370 000.00		415 037.45	
110.3132.00	Honoraires de spécialistes externes	5 583.00		40 000.00		12 090.00	
110.3132.05	Honoraires de traduction et d'interprètes	163 409.45		130 000.00		170 777.55	
110.3170.00	Frais de déplacement et débours	3 697.35		3 500.00		2 388.00	
110.3300.00	Amortissement des investissements	11 400.00		11 400.00		11 400.00	
110.3900.00	Economat central - imputation interne	40 717.60		52 300.00		27 156.85	
110.3910.01	Informatique - imputation interne	252 306.07		251 600.90		235 273.55	
110.3980.00	Recapitalisation CPPVF - imputation interne	61 298.05		61 214.80		65 119.05	
110.4210.00	Emoluments administratifs		10 754.80		9 000.00		8 783.00
110.4250.00	Ventes		14.90		1 000.00		89.55
110.4260.00	Remboursements et participations de tiers		70.10				164.30
110.4631.00	Subventions cantonales		10 000.00				40 000.00
110.4636.00	Ville du Goût (sponsoring)						77 669.25
110.4636.02	Recettes partenariats, sponsoring		30 000.00				
111	CONTROLE DES HABITANTS	1 161 558.68	214 639.28	1 133 655.50	230 000.00	1 263 937.64	374 976.75
111.3010.00	Traitements	802 464.10		761 553.00		746 814.15	

COMPTES DE RESULTAT

Compte	Désignation	Comptes 2024		Budget 2024		Comptes 2023	
		Charges	Revenus	Charges	Revenus	Charges	Revenus
111.3010.02	Indemnités et heures supplémentaires	6 908.80		10 000.00		3 181.20	
111.3010.06	Provision vacances et heures supplémentaires	-18 000.00				20 000.00	
111.3040.00	Allocations enfants et formation	2 160.00		2 160.00		2 160.00	
111.3043.00	Allocation de résidence	4 320.00		4 800.00		4 320.00	
111.3050.00	Cotisations patronales AVS, AI, APG, AC, frais administratif	53 198.40		50 102.60		49 315.25	
111.3052.00	Cotisations patronales aux caisses de pensions	73 977.25		75 149.40		70 620.70	
111.3053.00	Cotisations patronales aux assurances-accidents	1 700.45		1 724.30		1 590.00	
111.3054.00	Cotisations patronales aux caisses de compensation pour AF	20 836.40		20 920.80		20 239.35	
111.3100.00	Matériel de bureau	20.85		200.00		467.40	
111.3101.00	Matériel d'exploitation, fournitures et outils	5 933.70		8 000.00		6 306.70	
111.3101.16	Achat cartes journalières CFF					140 000.00	
111.3102.00	Publications, journaux, documentation	97.00		100.00		97.00	
111.3130.00	Prestations de services de tiers	10.00		300.00		93.30	
111.3130.02	Cotisations	200.00				100.00	
111.3130.04	Frais de télécommunication	1 222.85		1 200.00		1 170.75	
111.3130.07	Taxes bancaires	764.05		1 000.00		730.16	
111.3160.00	Locations	71 299.45		72 000.00		69 126.05	
111.3170.00	Frais de déplacement et débours	552.00		500.00		137.10	
111.3910.01	Informatique - imputation interne	112 130.78		102 243.30		104 940.53	
111.3980.00	Recapitalisation CPPVF - imputation interne	21 762.60		21 702.10		22 528.00	
111.4210.00	Emoluments administratifs		203 804.28		215 000.00		206 916.75
111.4250.00	Ventes		9 275.00		10 000.00		9 625.00
111.4250.01	Ventes cartes journalières CFF		1 560.00		5 000.00		158 435.00
112	VOTATIONS ET ELECTIONS	126 453.64	12 402.00	173 397.50	12 000.00	184 898.27	6 937.10
112.3000.02	Rémunération des scrutateurs	20 971.50		20 000.00		31 310.25	
112.3050.00	Cotisations patronales AVS, AI, APG, AC, frais administratif	957.95		1 030.00		1 628.90	
112.3053.00	Cotisations patronales aux assurances-accidents	3.00					
112.3054.00	Cotisations patronales aux caisses de compensation pour AF	361.25				647.95	
112.3100.00	Matériel de bureau	12 645.55		10 000.00		19 173.30	
112.3130.00	Prestations de services de tiers	15 711.40		21 000.00		18 274.70	
112.3130.03	Affranchissements	56 802.74		90 000.00		89 865.44	
112.3900.00	Economat central - imputation interne	1 812.20		4 200.00		1 701.60	
112.3910.01	Informatique - imputation interne	17 188.05		27 167.50		22 296.13	
112.4611.02	Elections fédérales pour les suisses de l'étranger		12 402.00		12 000.00		6 937.10
113	ARCHIVES ET PATRIMOINE HISTORIQUE	953 200.02		1 005 677.80		879 002.62	25 000.00
113.3010.00	Traitements	562 240.70		621 468.90		551 087.15	
113.3010.02	Indemnités et heures supplémentaires	500.00		129.00		16 747.45	
113.3010.06	Provision vacances et heures supplémentaires	13 000.00				-33 000.00	
113.3040.00	Allocations enfants et formation	2 880.00		2 640.00		6 840.00	
113.3043.00	Allocation de résidence	10 870.00		11 040.00		5 320.00	
113.3050.00	Cotisations patronales AVS, AI, APG, AC, frais administratif	37 502.25		41 352.20		36 522.20	
113.3052.00	Cotisations patronales aux caisses de pensions	63 709.75		71 280.00		62 036.75	
113.3053.00	Cotisations patronales aux assurances-accidents	917.50		2 491.70		919.30	
113.3054.00	Cotisations patronales aux caisses de compensation pour AF	14 684.45		17 268.60		15 330.70	

COMPTES DE RESULTAT

Compte	Désignation	Comptes 2024		Budget 2024		Comptes 2023	
		Charges	Revenus	Charges	Revenus	Charges	Revenus
113.3100.01	Numérisation et photographie	1 663.85		2 000.00		5 088.20	
113.3101.00	Matériel d'exploitation, fournitures et outils	323.80		200.00		15.40	
113.3102.00	Publications, journaux, documentation	3 719.40		5 000.00		4 736.93	
113.3110.00	Mobilier et appareils de bureau			1 000.00			
113.3119.01	Achat d'oeuvre d'art	9 769.00		10 000.00		8 660.00	
113.3119.02	Matériel pour musée "Le Galetas"	2 941.45		3 000.00		1 319.00	
113.3159.01	Conservation et restauration d'archives	59 695.70		60 000.00		40 768.45	
113.3159.02	Conservation et restauration des oeuvres d'art	18 758.15		20 000.00		19 953.50	
113.3170.00	Frais de déplacement et débours	1 144.90		2 000.00		608.20	
113.3910.01	Informatique - imputation interne	130 137.02		114 222.75		116 259.69	
113.3980.00	Recapitalisation CPPVF - imputation interne	18 742.10		20 584.65		19 789.70	
113.4260.00	Remboursements et participations de tiers						25 000.00

COMPTES DE RESULTAT

Compte	Désignation	Comptes 2024		Budget 2024		Comptes 2023	
		Charges	Revenus	Charges	Revenus	Charges	Revenus
02	FINANCES	30 095 840.57	204 467 747.74	30 665 423.55	201 240 061.35	26 939 163.27	241 113 259.36
020	SERVICES GENERAUX	3 499 111.10	506 246.30	3 792 787.85	140 000.00	3 321 013.48	175 475.11
200	PERSONNEL	2 990 845.67	17 418.70	3 079 287.85	30 000.00	3 033 297.69	
200.3010.00	Traitements	2 041 413.55		2 092 454.75		2 055 588.35	
200.3010.02	Indemnités et heures supplémentaires	11 700.15		10 388.00		8 889.45	
200.3010.06	Provision vacances et heures supplémentaires	-5 000.00				23 000.00	
200.3040.00	Allocations enfants et formation	39 955.50		33 105.00		36 817.50	
200.3043.00	Allocation de résidence	3 000.00		7 040.00		4 800.00	
200.3050.00	Cotisations patronales AVS, AI, APG, AC, frais administratif	134 268.80		136 910.65		134 966.20	
200.3052.00	Cotisations patronales aux caisses de pensions	229 634.85		240 320.15		231 603.10	
200.3053.00	Cotisations patronales aux assurances-accidents	4 849.55		4 815.10		4 425.00	
200.3054.00	Cotisations patronales aux caisses de compensation pour AF	53 855.95		57 315.90		55 622.35	
200.3099.00	Autres charges de personnel	377.20		1 700.00		2 087.30	
200.3101.00	Matériel d'exploitation, fournitures et outils	216.25		100.00		128.85	
200.3102.00	Publications, journaux, documentation	3 000.35		3 000.00		3 452.45	
200.3130.02	Cotisations	1 430.00		5 200.00		5 180.00	
200.3130.04	Frais de télécommunication	2 836.13		3 000.00		2 948.84	
200.3130.22	Mandat révision des comptes	43 456.20		45 000.00		54 065.40	
200.3132.00	Honoraires de spécialistes externes	19 876.60		52 000.00		22 478.80	
200.3170.00	Frais de déplacement et débours	2 968.50		2 500.00		2 223.85	
200.3900.00	Economat central - imputation interne	14 474.10		8 700.00		8 093.90	
200.3910.01	Informatique - imputation interne	320 978.09		306 337.20		303 045.00	
200.3980.00	Recapitalisation CPPVF - imputation interne	67 553.90		69 401.10		73 881.35	
200.4240.00	Prestations de services à des tiers		17 418.70		30 000.00		
203	ASSURANCES, LOCAUX, DIVERS	508 265.43	488 827.60	713 500.00	110 000.00	287 715.79	175 475.11
203.3130.07	Taxes bancaires	59 664.16		87 000.00		99 192.99	
203.3130.50	Frais de transactions par cartes	21 130.37		20 000.00			
203.3132.00	Honoraires de spécialistes externes	23 708.80		65 000.00		5 425.50	
203.3134.00	Primes d'assurances	363 533.30		350 000.00		340 162.25	
203.3134.02	Casco et franchises	12 538.15		25 000.00		24 070.00	
203.3137.05	Redevance radio-TV	3 315.00		3 500.00		3 315.00	
203.3180.00	Du croire sur débiteurs	-64 000.00				-308 000.00	
203.3181.00	Pertes sur débiteurs irrécouvrables	88 375.65		163 000.00		123 550.05	
203.4260.00	Remboursements et participations de tiers		488 827.60		110 000.00		175 475.11
021	IMPOTS ET TAXES	2 707 891.55	195 968 363.51	2 909 600.00	193 765 000.00	1 662 505.03	223 204 549.98
210	IMPOTS	2 707 891.55	195 968 363.51	2 909 600.00	193 765 000.00	1 662 505.03	223 204 549.98
210.3130.24	Frais de contentieux	719 455.48		700 000.00		756 111.18	
210.3180.01	Du croire sur impôts	-286 000.00				-1 192 000.00	

COMPTES DE RESULTAT

Compte	Désignation	Comptes 2024		Budget 2024		Comptes 2023	
		Charges	Revenus	Charges	Revenus	Charges	Revenus
210.3181.01	Pertes sur impôts irrécouvrables	1 673 488.37		1 465 000.00		1 471 757.05	
210.3499.00	Intérêts rémunérateurs + escomptes sur acomptes	333 873.80		500 000.00		395 316.10	
210.3611.01	Commission cantonale encaissement d'impôts spéciaux	267 073.90		244 600.00		231 320.70	
210.4000.00	Impôts sur le revenu, personnes physiques - année fiscale		82 824 705.25		82 200 000.00		79 008 629.80
210.4000.10	Impôts sur le revenu, personnes physiques - années précédent		1 541 345.80				5 857 105.65
210.4000.60	Part au remboursement de l'imputation forfaitaire d'impôt		-480 606.55		-200 000.00		-668 305.90
210.4001.00	Impôts sur la fortune, personnes physiques - année fiscale		7 973 518.65		6 500 000.00		6 592 094.40
210.4001.10	Impôts sur la fortune, personnes physiques - années précédentes		2 144 605.55				3 253 002.95
210.4002.00	Impôts à la source personnes physiques		5 672 575.00		8 050 000.00		7 316 661.00
210.4002.10	Impôts à la source personnes physiques - années précédentes		-625 013.08				10 190 823.33
210.4010.00	Impôts sur le bénéfice, personnes morales - année fiscale		48 618 901.60		62 800 000.00		49 619 657.15
210.4010.10	Impôts sur le bénéfice, personnes morales - années précédent		11 981 861.35				24 874 699.05
210.4011.00	Impôts sur le capital, personnes morales - année fiscale		2 601 198.20		2 700 000.00		2 807 606.20
210.4011.10	Impôts sur le capital, personnes morales - années précédente		-580 859.75				758 365.30
210.4021.00	Contribution immobilière		18 100 731.50		17 850 000.00		18 141 323.40
210.4022.00	Impôt sur les gains immobiliers		2 261 140.90		2 200 000.00		3 283 415.15
210.4022.01	Impôt sur les prestations et les bénéfices en capital		2 727 929.75		1 300 000.00		1 333 409.40
210.4023.00	Droits de mutations immobilières		4 894 976.15		4 000 000.00		5 566 909.95
210.4024.00	Impôt sur les successions		2 592 619.49		2 800 000.00		1 423 502.35
210.4033.00	Impôt sur les chiens		123 600.00		120 000.00		122 160.00
210.4210.02	Impôts sur les divertissements		13 750.00		1 000.00		14 133.60
210.4240.00	Prestations de services à des tiers		3 111.35		4 000.00		5 342.25
210.4260.09	Remboursement des frais de contentieux		279 408.94		200 000.00		263 992.82
210.4290.01	Récupérations actes de défaut de biens		749 143.84		700 000.00		1 076 463.88
210.4401.00	Pénalités et intérêts de retard		963 968.07		900 000.00		812 339.95
210.4601.02	Impôt sur véhicules et cycles		1 585 751.50		1 640 000.00		1 551 218.30
022	REVENUS DES BIENS	220 804.00	731 721.05	8 700.00	653 750.00	8 789.60	6 947 878.23
220	INTERETS ACTIFS	220 804.00	731 721.05	8 700.00	653 750.00	8 789.60	6 947 878.23
220.3137.01	Droits de garde et de timbres fédéraux	8 648.00		8 700.00		8 616.00	
220.3440.00	Réévaluations de titres (PF)	56.00				173.60	
220.3441.00	Réévaluation des terrains (PF)	212 100.00					
220.4400.00	Intérêts des liquidités		15 454.85		2 000.00		2 557.30
220.4402.00	Intérêts des placements financiers		75 276.40		70 750.00		52 575.00
220.4420.00	Dividendes		587 989.80		580 000.00		592 006.00
220.4443.40	Réévaluations des immeubles PF		52 000.00				6 299 739.93
220.4451.00	Revenus de participations		1 000.00		1 000.00		1 000.00
023	PARTICIPATIONS ET AUTRES RECETTES	117 000.00	2 100 497.20	117 000.00	1 516 000.00	117 000.00	1 621 438.89
230	PARTICIPATIONS		29 000.00		29 000.00		69 000.00
230.4240.00	Prestations de services à des tiers		29 000.00		29 000.00		69 000.00

COMPTES DE RESULTAT

Compte	Désignation	Comptes 2024		Budget 2024		Comptes 2023	
		Charges	Revenus	Charges	Revenus	Charges	Revenus
231	AUTRES RECETTES	117 000.00	2 071 497.20	117 000.00	1 487 000.00	117 000.00	1 552 438.89
231.3635.02	Subvention DDP à titre gratuit	117 000.00		117 000.00		117 000.00	
231.4309.01	Remboursement de frais de rappel		74 915.08		67 000.00		79 829.44
231.4390.00	Autres revenus divers		217 378.88				42.40
231.4390.02	Agio de dissolution CIG		340 021.59				
231.4430.01	Droits de superficie (PF)		1 241 072.20		1 200 000.00		1 232 897.40
231.4463.00	Revenus financiers d'entreprises publics						38 164.00
231.4612.11	Redevances de perception des impôts paroissiaux		148 109.45		170 000.00		151 505.65
231.4910.00	Indemnité d'administration - imputation interne		50 000.00		50 000.00		50 000.00
024	CHARGE DE LA DETTE	4 191 261.14	1 847 015.14	4 050 860.70	1 854 560.70	3 675 502.76	1 875 599.16
240	INTERETS PASSIFS ET FRAIS D'EMPRUNT	4 191 261.14	1 847 015.14	4 050 860.70	1 854 560.70	3 675 502.76	1 875 599.16
240.3130.06	Frais d'emprunts	40 833.71		12 000.00		20 743.97	
240.3400.00	Intérêts passifs des engagements courants	20 579.15		3 000.00		9 281.35	
240.3401.00	Intérêts passifs des engagements financiers	2 405 287.58		2 311 300.00		1 889 064.19	
240.3401.01	Intérêts du prêt recapitalisation Caisse de prévoyance	1 724 560.70		1 724 560.70		1 756 413.25	
240.4940.00	Intérêts et charges financières - imputation interne		122 454.44		130 000.00		119 185.91
240.4980.00	Recapitalisation CPPVF - imputation interne		1 724 560.70		1 724 560.70		1 756 413.25
025	PARTICIPATIONS ET SUBVENTIONS	19 359 772.78	3 313 904.54	19 786 475.00	3 310 750.65	18 154 352.40	7 288 317.99
256	CONSTRUCTIONS H.L.M.	45 708.00		47 000.00		47 402.25	
256.3637.00	Subventions communales versées aux privés	45 708.00		47 000.00		47 402.25	
257	ASSAINISSEMENT D'IMMEUBLES		3 153.90				9 506.50
257.4637.00	Remboursements subventions aux privés		3 153.90				9 506.50
259	PARTICIPATIONS, SUBVENTIONS ET PROVISIONS	19 314 064.78	3 310 750.64	19 739 475.00	3 310 750.65	18 106 950.15	7 278 811.49
259.3130.44	Prestations en lien avec la PFA	60.00				62 069.85	
259.3131.00	Etudes et projets	438 142.78		438 000.00		103 652.30	
259.3131.04	Projets participatifs	4 000.00				-8 000.00	
259.3611.11	Participation au trafic régional	4 907 173.00		5 350 800.00		5 014 338.00	
259.3611.12	Participation fonds fédéral d'infrastructure ferroviaire	326 414.00		312 400.00		322 092.00	
259.3622.00	Contribution à la péréquation des ressources	13 538 275.00		13 538 275.00		12 562 798.00	
259.3636.04	Actions d'entraide	100 000.00		100 000.00		50 000.00	
259.4510.05	Dissolution de provision PF17						4 000 000.00
259.4511.04	Prélèvement sur la réserve de politique foncière						62 069.85
259.4621.00	Attribution à la péréquation des besoins		2 190 373.00		2 190 373.00		2 096 364.00
259.4895.00	Prélèvements s/ réserve liée au retraitement du PA		1 120 377.64		1 120 377.65		1 120 377.64

COMPTES DE RESULTAT

Compte	Désignation	Comptes 2024		Budget 2024		Comptes 2023	
		Charges	Revenus	Charges	Revenus	Charges	Revenus
03	ENFANCE, ÉCOLES ET COHÉSION SOCIALE	85 548 511.18	14 063 267.47	84 264 202.30	13 574 659.50	80 844 695.82	13 696 047.94
030	SERVICES GENERAUX	14 581 848.37	1 119 134.39	14 305 711.10	1 144 425.20	12 802 741.75	1 158 344.84
300	ÉCOLES - ADMINISTRATION	2 205 633.17	9 768.50	2 181 814.10	10 000.00	2 885 125.07	194 203.98
300.3000.03	Commissions			4 200.00			
300.3010.00	Traitements	1 111 465.60		1 168 410.60		1 331 200.50	
300.3010.02	Indemnités et heures supplémentaires	38 452.65		12 129.00		19 459.70	
300.3010.06	Provision vacances et heures supplémentaires	8 000.00				-15 000.00	
300.3040.00	Allocations enfants et formation	16 605.00		11 100.00		22 398.75	
300.3043.00	Allocation de résidence	11 120.00		22 080.00		13 040.00	
300.3050.00	Cotisations patronales AVS, AI, APG, AC, frais administratif	75 623.55		77 562.85		88 954.05	
300.3052.00	Cotisations patronales aux caisses de pensions	117 748.00		118 877.85		136 638.25	
300.3053.00	Cotisations patronales aux assurances-accidents	2 351.75		3 410.50		2 673.80	
300.3054.00	Cotisations patronales aux caisses de compensation pour AF	29 854.50		32 501.00		37 896.95	
300.3099.00	Autres charges de personnel	1 389.40		1 300.00			
300.3101.00	Matériel d'exploitation, fournitures et outils	399.70		500.00		1 686.20	
300.3102.00	Publications, journaux, documentation	1 083.90		1 200.00		1 150.85	
300.3130.02	Cotisations					3 466.00	
300.3130.04	Frais de télécommunication	2 908.62		2 800.00		2 687.09	
300.3130.25	Prestations de tiers pour l'encouragement précoce					20 000.00	
300.3131.00	Etudes et projets	68 532.40		90 000.00		25 000.00	
300.3131.01	CoSoc : Vivre ensemble, migration et intégration					242 726.30	
300.3131.12	CoSoc : Enfance-Jeunesse					229 909.65	
300.3131.13	CoSoc : Seniors et Handicap					39 652.75	
300.3132.05	Honoraires de traduction et d'interprètes	68 611.15		40 000.00		44 069.25	
300.3170.00	Frais de déplacement et débours	581.30		3 600.00		3 729.30	
300.3170.03	Frais de réunion	753.45		6 500.00		3 624.55	
300.3199.04	Charges particulières	56 601.54					
300.3612.12	Ecolages envers d'autres communes	10 155.80		10 000.00		16 437.60	
300.3900.00	Economat central - imputation interne	28 687.65		24 200.00		21 778.75	
300.3910.01	Informatique - imputation interne	520 068.16		517 112.05		548 357.18	
300.3980.00	Recapitalisation CPPVF - imputation interne	34 639.05		34 330.25		43 587.60	
300.4260.00	Remboursements et participations de tiers		283.20		1 500.00		1 048.30
300.4310.00	Activation prestations propres		3 234.70				28 703.80
300.4390.01	Produits particuliers						53 359.73
300.4631.00	Subventions cantonales		6 250.60		8 500.00		107 492.15
301	SUBSIDES ET PARTICIPATIONS	6 020 799.90	15 264.40	5 800 500.00	15 000.00	6 820 044.45	15 326.20
301.3601.08	Centre professionnel cantonal	510 881.95		591 500.00		500 612.00	
301.3614.01	CIP Centre d'information professionnelle	34 000.00		34 000.00		34 000.00	
301.3631.11	Aide aux institutions pour enfants à besoins particuliers	5 472 212.95		5 160 000.00		4 931 132.45	
301.3636.03	Travail socioculturel					1 341 000.00	
301.3636.06	Colonies de vacances	3 705.00		15 000.00		13 300.00	
301.4632.00	Subventions d'autres communes		15 264.40		15 000.00		15 326.20

COMPTES DE RESULTAT

Compte	Désignation	Comptes 2024		Budget 2024		Comptes 2023	
		Charges	Revenus	Charges	Revenus	Charges	Revenus
303	SECTEUR INFRASTRUCTURES ET GASTRONOMIE SCOLAIRES	3 111 531.81	788 142.69	3 119 957.90	854 460.00	2 901 895.73	753 138.16
303.3010.00	Traitements	689 735.05		626 577.50		662 001.90	
303.3010.02	Indemnités et heures supplémentaires	13 647.00		13 331.00		4 337.75	
303.3010.06	Provision vacances et heures supplémentaires	-26 000.00				4 000.00	
303.3040.00	Allocations enfants et formation	16 590.00		8 130.00		15 660.00	
303.3043.00	Allocation de résidence	5 520.00		10 160.00		5 920.00	
303.3050.00	Cotisations patronales AVS, AI, APG, AC, frais administratif	46 089.25		41 629.00		43 857.15	
303.3052.00	Cotisations patronales aux caisses de pensions	71 776.15		68 056.20		66 938.80	
303.3053.00	Cotisations patronales aux assurances-accidents	1 113.05		1 569.50		1 064.55	
303.3054.00	Cotisations patronales aux caisses de compensation pour AF	18 047.10		17 383.10		18 005.60	
303.3101.00	Matériel d'exploitation, fournitures et outils	24 419.80		25 000.00		24 840.30	
303.3101.03	Produits et matériel de nettoyage	13 752.13		18 000.00		10 664.55	
303.3101.23	Matériel de cuisine	19 198.23		20 000.00		19 316.95	
303.3105.00	Denrées alimentaires	485 914.27		495 900.00		441 414.70	
303.3110.02	Mobilier et appareils CO	31 000.10		32 000.00		38 964.15	
303.3110.03	Mobilier et appareils EP/AES	145 614.90		146 000.00		143 376.60	
303.3111.00	Machines, installations et appareils	24 622.90		25 000.00		23 472.75	
303.3113.00	Matériel informatique	167 697.25		178 000.00		86 151.40	
303.3130.00	Prestations de services de tiers	126 503.20		123 500.00		121 855.30	
303.3130.04	Frais de télécommunication	889.57		1 000.00		891.01	
303.3130.07	Taxes bancaires	2 667.04		3 733.20		1 739.99	
303.3151.00	Entretien de machines et appareils	37 242.30		60 000.00		40 204.50	
303.3160.00	Locations	124 943.00		145 000.00		131 785.30	
303.3170.00	Frais de déplacement et débours			2 200.00		1 390.50	
303.3170.03	Frais de réunion			1 500.00			
303.3300.00	Amortissement des investissements	922 345.07		913 244.30		849 898.88	
303.3601.00	Frais facturés par le Canton	122 867.30		118 790.40		122 752.90	
303.3900.00	Economat central - imputation interne	239.30		100.00		36.75	
303.3920.02	Véhicules - imputation interne	3 982.75		4 000.00			
303.3920.04	Location de véhicules - imputation interne			500.00			
303.3980.00	Recapitalisation CPPVF - imputation interne	21 115.10		19 653.70		21 353.45	
303.4250.00	Ventes						370.00
303.4260.04	Participation parentale aux frais de repas		782 292.69		850 860.00		752 768.16
303.4472.00	Locations d'infrastructures		5 850.00		3 600.00		3 600.00
304	COHÉSION SOCIALE	3 056 627.54	118 702.85	3 034 229.90	95 756.00		
304.3000.03	Commissions			1 000.00			
304.3010.00	Traitements	413 129.00		337 891.70			
304.3010.02	Indemnités et heures supplémentaires	4 702.50		5 976.00			
304.3010.06	Provision vacances et heures supplémentaires	-1 000.00					
304.3040.00	Allocations enfants et formation	10 260.00		7 920.00			
304.3043.00	Allocation de résidence	3 120.00		5 120.00			
304.3050.00	Cotisations patronales AVS, AI, APG, AC, frais administratif	27 590.50		22 426.20			
304.3052.00	Cotisations patronales aux caisses de pensions	46 167.10		39 138.10			
304.3053.00	Cotisations patronales aux assurances-accidents	661.00		1 111.90			

COMPTES DE RESULTAT

Compte	Désignation	Comptes 2024		Budget 2024		Comptes 2023	
		Charges	Revenus	Charges	Revenus	Charges	Revenus
304.3054.00	Cotisations patronales aux caisses de compensation pour AF	10 803.00		9 364.40			
304.3101.00	Matériel d'exploitation, fournitures et outils	373.95					
304.3130.02	Cotisations	3 526.00		4 000.00			
304.3130.04	Frais de télécommunication			700.00			
304.3131.00	Etudes et projets	39 867.75		40 000.00			
304.3131.01	CoSoc : Vivre ensemble, migration et intégration	234 462.89		234 020.00			
304.3131.12	CoSoc : Enfance-Jeunesse	194 407.33		263 940.00			
304.3131.13	CoSoc : Seniors et Handicap	36 923.25		51 200.00			
304.3170.00	Frais de déplacement et débours	1 054.40		3 000.00			
304.3170.03	Frais de réunion	25.90		1 000.00			
304.3636.03	Travail socioculturel	1 777 000.00		1 777 000.00			
304.3636.20	Institutions à caractère social	158 300.00		158 300.00			
304.3910.01	Informatique - imputation interne	81 671.57		59 819.05			
304.3980.00	Recapitalisation CPPVF - imputation interne	13 581.40		11 302.55			
304.4310.00	Activation prestations propres		12 946.85				
304.4631.00	Subventions cantonales		105 756.00		95 756.00		
309	SALAIRES REFACTURÉS OU SUR PROJETS	187 255.95	187 255.95	169 209.20	169 209.20	195 676.50	195 676.50
309.3010.00	Traitements	151 235.50		133 907.80		158 749.15	
309.3010.02	Indemnités et heures supplémentaires			7 352.00		600.00	
309.3040.00	Allocations enfants et formation	3 600.00				1 710.00	
309.3043.00	Allocation de résidence	1 200.00				2 440.00	
309.3050.00	Cotisations patronales AVS, AI, APG, AC, frais administratif	9 966.00		8 754.40		10 577.70	
309.3052.00	Cotisations patronales aux caisses de pensions	17 037.75		15 328.20		16 331.80	
309.3053.00	Cotisations patronales aux assurances-accidents	239.60		210.60		254.20	
309.3054.00	Cotisations patronales aux caisses de compensation pour AF	3 902.60		3 656.20		4 358.75	
309.3101.00	Matériel d'exploitation, fournitures et outils					139.90	
309.3130.04	Frais de télécommunication					19.20	
309.3170.00	Frais de déplacement et débours	74.50				495.80	
309.4310.00	Activation prestations propres		187 255.95		169 209.20		180 590.90
309.4612.10	Dédommagements d'autres communes						15 085.60
031	ENSEIGNEMENT DU CYCLE D'ORIENTATION	22 877 713.95	9 950 133.98	22 423 029.85	9 464 166.30	21 832 221.12	9 360 534.13
310	ECOLE DU BELLUARD	8 144 513.75	3 138 799.68	8 073 320.15	2 921 729.50	7 848 520.35	2 985 168.92
310.3010.00	Traitements	141 655.00		205 848.50		127 274.80	
310.3010.02	Indemnités et heures supplémentaires	-295.05		13 791.00			
310.3010.06	Provision vacances et heures supplémentaires					-2 000.00	
310.3043.00	Allocation de résidence			900.00			
310.3050.00	Cotisations patronales AVS, AI, APG, AC, frais administratif	9 123.90		13 516.70		7 888.05	
310.3052.00	Cotisations patronales aux caisses de pensions	9 829.55		7 530.00		7 938.85	
310.3053.00	Cotisations patronales aux assurances-accidents	324.85		1 091.55		365.45	
310.3054.00	Cotisations patronales aux caisses de compensation pour AF	3 983.20		5 644.40		3 238.35	
310.3099.00	Autres charges de personnel	21 641.25		21 650.00		21 626.00	
310.3100.00	Matériel de bureau	3 554.70		6 300.00		4 647.95	

COMPTES DE RESULTAT

Compte	Désignation	Comptes 2024		Budget 2024		Comptes 2023	
		Charges	Revenus	Charges	Revenus	Charges	Revenus
310.3102.00	Publications, journaux, documentation	1 341.80		1 500.00		1 482.95	
310.3102.01	Imprimés	8 437.20		11 000.00		7 031.05	
310.3103.00	Livres et matériel de bibliothèques	2 362.35		4 695.00		3 588.00	
310.3104.00	Fournitures scolaires et appareils	69 983.82		66 770.00		89 673.32	
310.3105.03	Achats économie familiale	76 203.18		71 020.80		71 756.45	
310.3109.01	Orientation professionnelle	2 323.74		6 836.00		3 310.30	
310.3130.02	Cotisations	40.00				55.00	
310.3130.03	Affranchissements	7 840.30		6 000.00		6 240.05	
310.3130.04	Frais de télécommunication	2 550.57		3 000.00		2 728.94	
310.3130.07	Taxes bancaires	1 085.93		650.00		1 278.79	
310.3130.21	Transport des élèves	179 071.00		201 172.00		175 855.00	
310.3132.05	Honoraires de traduction et d'interprètes	6 669.25		6 000.00		7 953.80	
310.3170.00	Frais de déplacement et débours	1 438.10		1 500.00		1 502.75	
310.3170.03	Frais de réunion	4 891.05		4 900.00		4 925.50	
310.3171.00	Activités scolaires	259 388.54		224 350.00		195 544.50	
310.3171.02	Formation culturelle	23 429.90		26 845.00		17 930.30	
310.3300.00	Amortissement des investissements	121 213.89		121 213.90		121 213.89	
310.3510.00	Attribution à la réserve	50 530.71		50 530.70		50 530.71	
310.3601.00	Frais facturés par le Canton	5 007 082.80		4 931 390.05		4 827 432.25	
310.3637.00	Subventions communales versées aux privés			3 000.00		270.00	
310.3900.00	Economat central - imputation interne	7 188.65		5 900.00		6 715.15	
310.3900.01	Matériel d'exploitation - imputation interne	10 282.80		19 500.00		8 965.10	
310.3910.02	Centrale d'impression - imputation interne	1 629.90				700.15	
310.3920.00	Valeur locative - imputation interne	1 827 000.00		1 827 000.00		1 827 000.00	
310.3920.01	Infrastructures sportives - imputation interne	13 350.00		16 600.00		14 250.00	
310.3920.03	Bâtiments scolaires - imputation interne	261 956.72		177 500.00		226 278.90	
310.3930.00	Taxe épuration eaux usées - imputation interne	4 512.50		6 000.00		795.55	
310.3980.00	Recapitalisation CPPVF - imputation interne	2 891.65		2 174.55		2 532.50	
310.4260.07	Participation parentale aux cours d'économie familiale		33 640.00		27 734.40		73 616.00
310.4260.08	Participation parentale semaine sportive/thématique		112 690.00		105 465.00		105 465.00
310.4390.00	Autres revenus divers		19 294.60		12 000.00		7 710.00
310.4611.01	Participation de l'Association des CO Sarine-Campagne		2 875 358.35		2 724 290.10		2 714 815.02
310.4612.12	Ecolages des élèves hors-cercle		11 100.00		9 000.00		15 000.00
310.4630.00	Subventions de la Confédération		26 841.43		7 500.00		17 228.20
310.4631.00	Subventions cantonales		54 345.30		34 740.00		46 364.70
310.4636.00	Subventions obtenues d'institutions privées		5 530.00		1 000.00		4 970.00
311	ECOLE DE JOLIMONT	8 919 084.07	4 937 034.19	8 847 135.50	4 729 819.75	8 535 871.90	4 460 745.38
311.3010.00	Traitements	148 077.85		184 891.20		146 297.30	
311.3010.02	Indemnités et heures supplémentaires	8 302.40		20 598.00		2 953.20	
311.3010.06	Provision vacances et heures supplémentaires	10 000.00				-2 000.00	
311.3043.00	Allocation de résidence	2 000.00		3 360.00		2 400.00	
311.3050.00	Cotisations patronales AVS, AI, APG, AC, frais administratif	10 313.85		12 306.60		9 877.70	
311.3052.00	Cotisations patronales aux caisses de pensions	11 343.15		13 855.80		14 240.35	
311.3053.00	Cotisations patronales aux assurances-accidents	260.30		771.70		237.45	
311.3054.00	Cotisations patronales aux caisses de compensation pour AF	4 035.40		5 139.60		4 056.45	

COMPTES DE RESULTAT

Compte	Désignation	Comptes 2024		Budget 2024		Comptes 2023	
		Charges	Revenus	Charges	Revenus	Charges	Revenus
311.3099.00	Autres charges de personnel	17 035.50		23 890.00		18 590.60	
311.3100.00	Matériel de bureau	4 376.05		4 800.00		1 242.00	
311.3102.00	Publications, journaux, documentation	864.90		1 500.00		350.00	
311.3102.01	Imprimés			2 000.00		356.00	
311.3103.00	Livres et matériel de bibliothèques	6 299.33		6 088.00		4 652.35	
311.3104.00	Fournitures scolaires et appareils	75 318.50		73 882.00		93 596.41	
311.3105.03	Achats économie familiale	81 471.69		75 945.60		79 915.70	
311.3109.01	Orientation professionnelle	2 294.93		7 484.00		2 927.10	
311.3130.02	Cotisations	280.00		200.00		270.00	
311.3130.03	Affranchissements	2 776.85		7 000.00		7 028.85	
311.3130.04	Frais de télécommunication	1 418.17		1 600.00		1 181.94	
311.3130.07	Taxes bancaires	506.00		1 200.00		477.74	
311.3130.21	Transport des élèves	155 193.00		158 820.00		148 334.00	
311.3132.05	Honoraires de traduction et d'interprètes	8 827.90		7 000.00		6 061.50	
311.3170.00	Frais de déplacement et débours	986.15		1 500.00		1 517.20	
311.3170.03	Frais de réunion	5 511.95		5 600.00		3 853.80	
311.3171.00	Activités scolaires	245 139.95		246 095.00		239 644.16	
311.3171.02	Formation culturelle	32 635.75		29 680.00		26 045.20	
311.3300.00	Amortissement des investissements	53 280.45		53 280.45		53 280.45	
311.3510.00	Attribution à la réserve	126 646.91		177 217.90		126 073.10	
311.3601.00	Frais facturés par le Canton	5 223 850.25		5 188 178.30		4 886 339.00	
311.3637.00	Subventions communales versées aux privés			3 000.00			
311.3900.00	Economat central - imputation interne	10 304.65		5 800.00		7 177.45	
311.3900.01	Matériel d'exploitation - imputation interne	18 351.35		24 350.00		26 944.30	
311.3910.02	Centrale d'impression - imputation interne					267.25	
311.3920.00	Valeur locative - imputation interne	2 231 900.00		2 231 900.00		2 231 900.00	
311.3920.01	Infrastructures sportives - imputation interne	1 500.00		2 000.00		1 500.00	
311.3920.03	Bâtiments scolaires - imputation interne	396 251.09		240 200.00		367 543.50	
311.3930.00	Taxe épuration eaux usées - imputation interne	18 392.90		22 000.00		16 197.20	
311.3980.00	Recapitalisation CPPVF - imputation interne	3 336.90		4 001.35		4 542.65	
311.4260.07	Participation parentale aux cours d'économie familiale		46 080.00		39 139.20		84 110.00
311.4260.08	Participation parentale semaine sportive/thématique		100 015.00		101 935.00		101 810.00
311.4390.00	Autres revenus divers		452.15		1 000.00		4 421.24
311.4472.00	Locations d'infrastructures				6 000.00		3 987.50
311.4510.00	Prélèvement à la réserve		390 495.69		375 730.95		
311.4611.01	Participation de l'Association des CO Sarine-Campagne		4 332 891.90		4 156 154.60		4 153 725.70
311.4612.12	Ecolages des élèves hors-cercle		3 000.00		3 000.00		3 000.00
311.4630.00	Subventions de la Confédération		29 559.20		15 000.00		48 992.69
311.4631.00	Subventions cantonales		27 032.75		30 860.00		51 825.75
311.4636.00	Subventions obtenues d'institutions privées		7 507.50		1 000.00		8 872.50
312	ECOLE DE LANGUE ALLEMANDE	4 399 137.38	1 874 300.11	4 193 974.20	1 812 617.05	4 325 415.32	1 914 619.83
312.3010.00	Traitements	88 130.15		110 554.60		93 256.30	
312.3010.02	Indemnités et heures supplémentaires	2 273.40		11 505.00		28.00	
312.3010.06	Provision vacances et heures supplémentaires		4 000.00			1 000.00	
312.3040.00	Allocations enfants et formation	5 062.50		3 600.00		3 600.00	

COMPTES DE RESULTAT

Compte	Désignation	Comptes 2024		Budget 2024		Comptes 2023	
		Charges	Revenus	Charges	Revenus	Charges	Revenus
312.3043.00	Allocation de résidence	2 000.00		2 880.00		2 400.00	
312.3050.00	Cotisations patronales AVS, AI, APG, AC, frais administratif	6 058.75		7 416.00		6 255.60	
312.3052.00	Cotisations patronales aux caisses de pensions	8 573.15		9 984.00		8 090.50	
312.3053.00	Cotisations patronales aux assurances-accidents	145.50		362.20		150.45	
312.3054.00	Cotisations patronales aux caisses de compensation pour AF	2 598.80		3 097.35		2 568.00	
312.3099.00	Autres charges de personnel	16 120.85		12 440.00		14 835.16	
312.3100.00	Matériel de bureau	2 457.69		6 000.00		2 652.25	
312.3102.00	Publications, journaux, documentation	2 410.00		1 500.00		2 709.20	
312.3102.01	Imprimés	210.80		4 090.00		1 550.25	
312.3103.00	Livres et matériel de bibliothèques	2 139.35		2 555.00		1 855.40	
312.3104.00	Fournitures scolaires et appareils	22 114.15		18 350.00		41 689.15	
312.3105.03	Achats économie familiale	43 939.40		38 880.00		42 338.10	
312.3109.01	Orientation professionnelle	2 840.45		3 972.00		2 725.10	
312.3130.02	Cotisations	80.00		200.00		10.00	
312.3130.03	Affranchissements	1 240.70		3 300.00		3 968.30	
312.3130.04	Frais de télécommunication	984.11		1 300.00		1 201.91	
312.3130.07	Taxes bancaires	491.70		600.00		397.43	
312.3130.21	Transport des élèves	112 671.00		105 880.00		103 581.00	
312.3132.05	Honoraires de traduction et d'interprètes	1 824.50		1 000.00		1 706.95	
312.3160.00	Locations	12 960.00		14 000.00		18 360.00	
312.3170.00	Frais de déplacement et débours	1 103.10		1 500.00		117.05	
312.3170.03	Frais de réunion	1 714.50		3 150.00		3 461.85	
312.3171.00	Activités scolaires	146 019.30		116 395.00		134 987.95	
312.3171.02	Formation culturelle	14 045.00		14 315.00		19 252.00	
312.3510.00	Attribution à la réserve	448 199.80		448 434.80		448 434.82	
312.3601.00	Frais facturés par le Canton	2 493 891.20		2 429 380.00		2 418 618.85	
312.3637.00	Subventions communales versées aux privés			1 000.00		612.00	
312.3900.00	Economat central - imputation interne	34 500.30		23 700.00		33 014.30	
312.3900.01	Matériel d'exploitation - imputation interne	11 435.35		14 400.00		9 711.75	
312.3910.02	Centrale d'impression - imputation interne					511.80	
312.3920.00	Valeur locative - imputation interne	702 500.00		702 500.00		702 500.00	
312.3920.03	Bâtiments scolaires - imputation interne	199 102.68		71 250.00		192 037.30	
312.3930.00	Taxe épuration eaux usées - imputation interne	2 777.15		1 600.00		2 645.75	
312.3980.00	Recapitalisation CPPVF - imputation interne	2 522.05		2 883.25		2 580.85	
312.4260.07	Participation parentale aux cours d'économie familiale		19 303.00		15 292.80		36 562.00
312.4260.08	Participation parentale semaine sportive/thématique		66 264.00		53 000.00		56 876.00
312.4390.00	Autres revenus divers				1 000.00		18 468.45
312.4611.01	Participation de l'Association des CO Sarine-Campagne		1 515 462.10		1 451 310.65		1 483 372.95
312.4612.12	Ecolages des élèves hors-cercle		199 792.15		258 576.60		260 214.66
312.4630.00	Subventions de la Confédération		327.38		2 000.00		22 004.97
312.4631.00	Subventions cantonales		73 151.48		30 437.00		37 120.80
312.4636.00	Subventions obtenues d'institutions privées				1 000.00		
313	ECOLE DE PEROLLES	1 414 978.75		1 308 600.00		1 122 413.55	
313.3130.21	Transport des élèves	55 737.00		54 000.00		45 900.00	
313.3611.02	Frais facturés par l'Association des CO Sarine-Campagne	1 345 996.75		1 242 000.00		1 063 652.55	

COMPTES DE RESULTAT

Compte	Désignation	Comptes 2024		Budget 2024		Comptes 2023	
		Charges	Revenus	Charges	Revenus	Charges	Revenus
313.3611.13	Participation communale au frais d'économie familiale	13 270.00		11 600.00		11 830.00	
313.3637.00	Subventions communales versées aux privés	-25.00		1 000.00		1 031.00	
032	ENSEIGNEMENT PRIMAIRE	33 669 688.21	518 729.25	32 992 807.05	527 180.00	32 564 315.62	724 208.65
320	ECOLES PRIMAIRES	26 694 097.06	178 972.85	26 137 432.45	137 180.00	26 034 963.82	159 720.90
320.3010.00	Traitements			135 200.00			
320.3010.02	Indemnités et heures supplémentaires			16 054.00			
320.3010.06	Provision vacances et heures supplémentaires	-3 000.00					
320.3050.00	Cotisations patronales AVS, AI, APG, AC, frais administratif			8 839.80			
320.3053.00	Cotisations patronales aux assurances-accidents			1 087.80			
320.3054.00	Cotisations patronales aux caisses de compensation pour AF			3 691.20			
320.3099.00	Autres charges de personnel			300.00			
320.3104.00	Fournitures scolaires et appareils	21 147.43		39 000.00		68 429.33	
320.3110.00	Mobilier et appareils de bureau	9 474.62		16 100.00		11 881.24	
320.3113.00	Matériel informatique					666.00	
320.3130.00	Prestations de services de tiers	4 568.95		12 000.00		428.75	
320.3130.04	Frais de télécommunication	7 996.66		10 000.00		7 870.20	
320.3130.07	Taxes bancaires	316.20		200.00		450.90	
320.3130.21	Transport des élèves	1 068 807.55		1 036 425.00		937 129.25	
320.3138.01	Séances et cours d'informations	27 861.55		25 000.00		24 082.85	
320.3170.00	Frais de déplacement et débours			3 500.00			
320.3170.02	Activités des établissements	140 964.67		136 970.00		28 593.85	
320.3171.00	Activités scolaires	99 534.44		118 000.00		91 322.05	
320.3300.00	Amortissement des investissements					19 715.40	
320.3611.00	Dédommagements au Canton	16 628 399.70		16 382 314.65		16 198 856.20	
320.3636.23	Mobilité scolaire, prestations de tiers	35 000.00		35 000.00		30 000.00	
320.3900.00	Economat central - imputation interne	179 978.25		150 400.00		159 962.55	
320.3900.01	Matériel d'exploitation - imputation interne	94 427.03		66 250.00		82 594.95	
320.3920.00	Valeur locative - imputation interne	7 152 300.00		7 152 300.00		7 152 300.00	
320.3920.02	Véhicules - imputation interne	21 729.25		21 000.00		19 330.10	
320.3920.03	Bâtiments scolaires - imputation interne	1 202 140.76		767 300.00		1 199 860.20	
320.3920.04	Location de véhicules - imputation interne	2 450.00		500.00		1 490.00	
320.4390.00	Autres revenus divers		15 000.00		200.00		325.00
320.4400.00	Intérêts des liquidités		358.20				
320.4612.10	Dédommagements d'autres communes		28 263.15		39 000.00		39 631.55
320.4631.00	Subventions cantonales		95 351.50		97 980.00		119 764.35
320.4632.10	Subventions de l'Agglomération		40 000.00				
321	GYMNASIQUE ET SPORTS	3 322 424.00	274 902.20	3 330 147.40	320 000.00	3 188 321.47	254 423.20
321.3010.00	Traitements	2 013 516.95		2 028 202.00		1 925 336.80	
321.3010.02	Indemnités et heures supplémentaires			3 787.00			
321.3040.00	Allocations enfants et formation	33 495.05		24 547.50		50 372.80	
321.3043.00	Allocation de résidence	15 601.50		15 800.00		14 410.00	
321.3050.00	Cotisations patronales AVS, AI, APG, AC, frais administratif	131 617.10		132 570.25		125 908.15	

COMPTES DE RESULTAT

Compte	Désignation	Comptes 2024		Budget 2024		Comptes 2023	
		Charges	Revenus	Charges	Revenus	Charges	Revenus
321.3052.00	Cotisations patronales aux caisses de pensions	221 365.30		235 994.85		218 375.65	
321.3053.00	Cotisations patronales aux assurances-accidents	3 188.55		4 072.10		3 045.20	
321.3054.00	Cotisations patronales aux caisses de compensation pour AF	52 057.70		55 571.70		52 634.50	
321.3099.00	Autres charges de personnel	484.30		900.00		350.00	
321.3104.01	Matériel gymnastique et sports	25 353.60		26 100.00		16 192.70	
321.3130.04	Frais de télécommunication	116.90		100.00		86.72	
321.3130.21	Transport des élèves	235 318.65		204 000.00		212 473.15	
321.3159.04	Entretien matériel sportif					4 000.00	
321.3160.00	Locations			8 000.00			
321.3170.00	Frais de déplacement et débours	372.10		1 450.00		1 316.00	
321.3171.01	Journées et camps	184 465.15		171 500.00		167 258.00	
321.3920.01	Infrastructures sportives - imputation interne	340 350.00		349 400.00		326 900.00	
321.3980.00	Recapitalisation CPPVF - imputation interne	65 121.15		68 152.00		69 661.80	
321.4260.10	Contributions à la vie scolaire		37 060.30		20 000.00		25 817.90
321.4630.00	Subventions fédérales		94 829.90		100 000.00		75 015.60
321.4631.00	Subventions cantonales		143 012.00		200 000.00		153 589.70
322	ACTIVITES CULTURELLES	948 107.45	11 165.20	860 304.45	20 000.00	720 313.21	11 200.55
322.3010.00	Traitements	654 490.85		562 328.40		519 406.10	
322.3010.02	Indemnités et heures supplémentaires	1 937.60		10 200.00		-3 037.35	
322.3010.06	Provision vacances et heures supplémentaires	-1 000.00				11 000.00	
322.3040.00	Allocations enfants et formation	5 952.20				2 880.00	
322.3043.00	Allocation de résidence	1 779.60					
322.3050.00	Cotisations patronales AVS, AI, APG, AC, frais administratif	43 084.80		33 994.50		33 761.30	
322.3052.00	Cotisations patronales aux caisses de pensions	38 986.65		19 152.00		25 562.80	
322.3053.00	Cotisations patronales aux assurances-accidents	1 035.90		1 447.00		791.50	
322.3054.00	Cotisations patronales aux caisses de compensation pour AF	16 869.90		15 351.70		13 878.65	
322.3099.00	Autres charges de personnel	747.80		1 200.00		1 138.45	
322.3101.00	Matériel d'exploitation, fournitures et outils	16 303.60		16 000.00		14 676.10	
322.3102.00	Publications, journaux, documentation	505.10		400.00		233.40	
322.3130.00	Prestations de services de tiers	12 319.23		15 000.00		13 787.75	
322.3130.01	Frais de réception	2 309.55		2 000.00		2 118.75	
322.3130.04	Frais de télécommunication	1 033.93		800.00		770.76	
322.3130.11	Organisations, manifestations et projets	67 110.55		84 000.00		5 038.55	
322.3130.21	Transport des élèves	918.40		2 500.00		1 237.25	
322.3130.23	Cachets pour spectacles	54 942.44		63 000.00		62 137.40	
322.3131.00	Etudes et projets	12 946.85		20 000.00			
322.3159.03	Entretiens d'instruments	180.00		1 000.00		486.00	
322.3160.00	Locations			1 500.00		2 210.00	
322.3170.00	Frais de déplacement et débours	1 167.35		1 500.00		896.20	
322.3170.03	Frais de réunion	1 039.15		2 000.00		1 777.65	
322.3199.00	Autres charges d'exploitation	1 976.90		1 400.00		1 407.40	
322.3980.00	Recapitalisation CPPVF - imputation interne	11 469.10		5 530.85		8 154.55	
322.4231.01	Participation des élèves (frais de matériel)		11 165.20		20 000.00		
322.4310.00	Activation prestations propres						11 200.55

COMPTES DE RESULTAT

Compte	Désignation	Comptes 2024		Budget 2024		Comptes 2023	
		Charges	Revenus	Charges	Revenus	Charges	Revenus
323	DEVOIRS SURVEILLES	402 675.35		322 183.35		344 994.65	
323.3010.00	Traitements	360 481.60		280 000.00		312 424.90	
323.3010.02	Indemnités et heures supplémentaires	764.95				1.40	
323.3043.00	Allocation de résidence			1 440.00			
323.3050.00	Cotisations patronales AVS, AI, APG, AC, frais administratif	23 032.20		20 896.90		20 374.55	
323.3052.00	Cotisations patronales aux caisses de pensions	6 813.20		6 847.80		2 531.50	
323.3053.00	Cotisations patronales aux assurances-accidents	559.55		1 689.70		488.90	
323.3054.00	Cotisations patronales aux caisses de compensation pour AF	9 019.55		9 331.40		8 348.85	
323.3170.00	Frais de déplacement et débours					17.00	
323.3980.00	Recapitalisation CPPVF - imputation interne	2 004.30		1 977.55		807.55	
325	LOGOPEDIE, PSYCHOLOGIE ET PSYCHOMOTRICITE	2 302 384.35	53 689.00	2 342 739.40	50 000.00	2 275 722.47	298 864.00
325.3010.00	Traitements					467 489.75	
325.3010.02	Indemnités et heures supplémentaires					5 259.80	
325.3010.06	Provision vacances et heures supplémentaires					-29 000.00	
325.3040.00	Allocations enfants et formation					6 330.00	
325.3043.00	Allocation de résidence					4 000.00	
325.3050.00	Cotisations patronales AVS, AI, APG, AC, frais administratif					31 169.25	
325.3052.00	Cotisations patronales aux caisses de pensions					50 621.30	
325.3053.00	Cotisations patronales aux assurances-accidents					748.75	
325.3054.00	Cotisations patronales aux caisses de compensation pour AF					12 792.75	
325.3101.00	Matériel d'exploitation, fournitures et outils	67.52		6 000.00		35 943.75	
325.3130.04	Frais de télécommunication	264.81		800.00		1 112.55	
325.3132.02	SLPP francophone	1 738 727.44		1 732 281.30		1 037 476.26	
325.3132.03	SLPP germanophone	283 540.90		294 712.00		226 777.20	
325.3170.00	Frais de déplacement et débours					123.10	
325.3611.00	Dédommagements au Canton	274 521.00		277 903.15		296 429.65	
325.3612.14	Compensation transfert caisse de pension					86 090.00	
325.3910.01	Informatique - imputation interne	5 262.68		31 042.95		26 210.16	
325.3980.00	Recapitalisation CPPVF - imputation interne					16 148.20	
325.4631.00	Subventions cantonales		53 689.00		50 000.00		298 864.00
034	SERVICES MEDICAUX SCOLAIRES	1 084 378.98	284 396.45	1 087 053.95	331 000.00	1 059 515.80	302 791.72
340	SERVICE MEDICAL	669 360.38	205 331.50	656 053.95	196 000.00	646 773.10	187 790.27
340.3010.00	Traitements	461 916.40		454 351.30		443 896.25	
340.3010.02	Indemnités et heures supplémentaires	3 014.45				299.80	
340.3010.06	Provision vacances et heures supplémentaires	5 000.00				6 000.00	
340.3040.00	Allocations enfants et formation	12 480.00		6 750.00		7 335.00	
340.3043.00	Allocation de résidence	1 680.00		1 680.00		2 680.00	
340.3050.00	Cotisations patronales AVS, AI, APG, AC, frais administratif	30 506.90		29 816.30		28 905.55	
340.3052.00	Cotisations patronales aux caisses de pensions	55 011.60		54 879.60		54 079.75	
340.3053.00	Cotisations patronales aux assurances-accidents	733.00		716.00		701.35	
340.3054.00	Cotisations patronales aux caisses de compensation pour AF	11 945.45		12 449.50		11 915.85	
340.3099.00	Autres charges de personnel	4 479.05		4 000.00		4 044.41	

COMPTES DE RESULTAT

Compte	Désignation	Comptes 2024		Budget 2024		Comptes 2023	
		Charges	Revenus	Charges	Revenus	Charges	Revenus
340.3101.00	Matériel d'exploitation, fournitures et outils	51.25					
340.3102.00	Publications, journaux, documentation	1 730.60		1 000.00		376.30	
340.3106.00	Matériel médical	4 946.90		5 000.00		5 255.00	
340.3116.00	Appareils et instruments médicaux	67.15		500.00		214.85	
340.3130.04	Frais de télécommunication	1 863.90		2 500.00		2 279.77	
340.3138.01	Séances et cours d'informations	18 757.85		20 000.00		12 568.85	
340.3156.00	Entretien d'appareils et instruments médicaux			300.00			
340.3170.00	Frais de déplacement et débours	1 181.15		1 000.00		995.65	
340.3910.01	Informatique - imputation interne	37 811.43		45 262.80		47 973.27	
340.3980.00	Recapitalisation CPPVF - imputation interne	16 183.30		15 848.45		17 251.45	
340.4612.10	Dédommagements d'autres communes		187 357.50		177 000.00		168 782.27
340.4631.00	Subventions cantonales		17 974.00		19 000.00		19 008.00
341	SERVICE DENTAIRE	415 018.60	79 064.95	431 000.00	135 000.00	412 742.70	115 001.45
341.3611.03	Soins donnés par le canton	364 353.10		380 000.00		362 733.30	
341.3611.04	Participation frais cabines dentaires	35 640.00		35 000.00		37 620.00	
341.3637.00	Subventions communales versées aux privés	15 025.50		16 000.00		12 389.40	
341.4260.05	Contributions des parents		79 064.95		135 000.00		115 001.45
035	ACCUEIL EXTRAFAMILIAL	13 334 881.67	2 190 873.40	13 455 600.35	2 107 888.00	12 585 901.53	2 150 168.60
350	ACCUEILS EXTRASCOLAIRES	5 586 791.80	2 157 559.40	5 687 712.35	2 080 000.00	5 242 258.79	2 120 002.60
350.3010.00	Traitements	4 150 194.25		4 013 304.25		3 804 864.80	
350.3010.02	Indemnités et heures supplémentaires	33 736.95		38 265.00		24 366.75	
350.3010.06	Provision vacances et heures supplémentaires	-69 000.00				16 000.00	
350.3040.00	Allocations enfants et formation	116 545.20		69 930.00		81 720.00	
350.3043.00	Allocation de résidence	58 830.70		66 853.35		47 680.00	
350.3050.00	Cotisations patronales AVS, AI, APG, AC, frais administratif	281 188.30		264 900.65		253 448.80	
350.3052.00	Cotisations patronales aux caisses de pensions	388 962.90		404 067.55		352 830.80	
350.3053.00	Cotisations patronales aux assurances-accidents	7 028.95		7 990.30		6 347.85	
350.3054.00	Cotisations patronales aux caisses de compensation pour AF	110 647.30		111 387.20		104 629.90	
350.3099.00	Autres charges de personnel	1 480.95		1 500.00		1 397.50	
350.3101.00	Matériel d'exploitation, fournitures et outils	19 354.04		22 000.00		30 793.83	
350.3105.02	Frais de repas préparés	104 389.73		105 000.00		90 672.85	
350.3110.00	Mobilier et appareils de bureau	14 859.70		15 000.00		11 291.14	
350.3110.01	Matériel pédagogique	243.25					
350.3130.00	Prestations de services de tiers	15 799.40		14 000.00		14 865.85	
350.3130.02	Cotisations	2 600.00		1 175.00		1 100.00	
350.3130.03	Affranchissements	82.00		200.00		86.45	
350.3130.04	Frais de télécommunication	4 671.08		4 500.00		4 172.41	
350.3130.07	Taxes bancaires	296.31		300.00		643.66	
350.3150.00	Entretien de mobilier et appareils de bureau	1 083.38		2 000.00		1 003.00	
350.3160.00	Locations			179 550.00		5 850.00	
350.3170.00	Frais de déplacement et débours	3 459.50		2 500.00		2 369.10	
350.3171.03	Activités AES	14 679.54		24 000.00		18 789.05	

COMPTES DE RESULTAT

Compte	Désignation	Comptes 2024		Budget 2024		Comptes 2023	
		Charges	Revenus	Charges	Revenus	Charges	Revenus
350.3601.03	Emoluments payés à l'Etat	500.00		500.00			
350.3636.00	Subventions versées à des institutions privées	10 000.00		10 000.00		10 000.00	
350.3900.00	Economat central - imputation interne	10 391.30		14 100.00		8 749.80	
350.3900.01	Matériel d'exploitation - imputation interne	4 342.12		12 000.00		7 725.60	
350.3920.00	Valeur locative - imputation interne	186 000.00		186 000.00		186 000.00	
350.3920.03	Bâtiments scolaires - imputation interne					42 306.70	
350.3980.00	Recapitalisation CPPVF - imputation interne	114 424.95		116 689.05		112 552.95	
350.4260.02	Participation parentale aux frais de garde		1 795 457.70		1 680 000.00		1 592 048.10
350.4260.04	Participation parentale aux frais de repas		23 744.00		20 000.00		
350.4631.00	Subventions cantonales		338 357.70		380 000.00		527 954.50
351	CRECHES ET ACCUEIL FAMILIAL DE JOUR	7 748 089.87	33 314.00	7 767 888.00	27 888.00	7 343 642.74	30 166.00
351.3130.02	Cotisations	25.00					
351.3131.14	Mesures de la stratégie petite enfance	4 966.55		5 000.00		2 500.00	
351.3160.00	Locations	31 459.95		27 888.00		27 666.00	
351.3636.00	Subventions versées à des institutions privées	40 000.00		95 000.00			
351.3636.07	Crèches	7 218 290.87		7 220 000.00		6 898 348.19	
351.3636.08	Accueil familial de jour	353 347.50		320 000.00		335 128.55	
351.3636.26	Groupes de jeux	100 000.00		100 000.00		80 000.00	
351.4472.01	Participations aux loyers		25 814.00		27 888.00		27 666.00
351.4631.00	Subventions cantonales		7 500.00				2 500.00

COMPTES DE RESULTAT

Compte	Désignation	Comptes 2024		Budget 2024		Comptes 2023	
		Charges	Revenus	Charges	Revenus	Charges	Revenus
04	POLICE LOCALE ET MOBILITE	9 887 092.05	12 434 483.44	10 274 152.05	11 900 953.60	10 978 339.25	12 826 052.51
040	SERVICES GENERAUX	5 001 271.09	10 516 646.74	4 958 588.30	9 930 000.00	4 791 154.50	10 408 170.45
400	ADMINISTRATION	1 453 368.90	1 623 397.30	1 463 356.75	1 250 000.00	1 389 064.85	1 472 311.75
400.3010.00	Traitements	755 539.90		748 425.60		729 819.80	
400.3010.02	Indemnités et heures supplémentaires			3 180.00		1 216.00	
400.3010.06	Provision vacances et heures supplémentaires	-9 000.00				2 000.00	
400.3040.00	Allocations enfants et formation	8 880.00		5 355.00		7 260.00	
400.3043.00	Allocation de résidence	4 800.00		4 800.00		4 800.00	
400.3050.00	Cotisations patronales AVS, AI, APG, AC, frais administratif	49 107.45		48 745.00		47 563.65	
400.3052.00	Cotisations patronales aux caisses de pensions	94 267.65		94 048.20		91 071.60	
400.3053.00	Cotisations patronales aux assurances-accidents	5 288.60		5 286.90		5 179.15	
400.3054.00	Cotisations patronales aux caisses de compensation pour AF	19 562.50		20 562.90		20 004.50	
400.3101.00	Matériel d'exploitation, fournitures et outils					61.60	
400.3102.00	Publications, journaux, documentation	617.50		1 500.00		1 348.85	
400.3130.02	Cotisations	1 800.00		1 800.00		1 800.00	
400.3130.04	Frais de télécommunication	1 660.71		1 400.00		1 652.34	
400.3130.11	Organisations, manifestations et projets	28 364.60		27 950.00		17 418.20	
400.3137.02	TVA taux forfaitaire	62 841.23		45 000.00		51 584.80	
400.3170.00	Frais de déplacement et débours	1 006.70		6 000.00		1 954.10	
400.3900.00	Economat central - imputation interne	10 924.65		9 200.00		8 809.15	
400.3910.01	Informatique - imputation interne	389 975.81		412 943.35		366 469.26	
400.3980.00	Recapitalisation CPPVF - imputation interne	27 731.60		27 159.80		29 051.85	
400.4100.01	Taxes sur les taxis		8 000.00		10 000.00		7 200.00
400.4120.01	Affermage des affiches		820 573.50		720 000.00		765 818.80
400.4210.00	Emoluments administratifs		48 562.00		50 000.00		49 278.00
400.4470.01	Location du domaine public		652 837.10		400 000.00		590 137.40
400.4470.03	Locations de places de parc		93 424.70		70 000.00		59 877.55
401	POLICE	3 473 802.82	8 781 479.24	3 414 478.40	8 568 000.00	3 324 814.18	8 825 747.05
401.3010.00	Traitements	2 108 197.95		2 015 323.60		1 985 785.05	
401.3010.02	Indemnités et heures supplémentaires	11 948.20		10 458.00		11 290.20	
401.3010.06	Provision vacances et heures supplémentaires	29 000.00				2 000.00	
401.3040.00	Allocations enfants et formation	34 740.00		25 800.00		29 801.00	
401.3043.00	Allocation de résidence	27 200.00		26 880.00		26 880.00	
401.3050.00	Cotisations patronales AVS, AI, APG, AC, frais administratif	140 430.00		133 515.85		132 324.10	
401.3052.00	Cotisations patronales aux caisses de pensions	231 380.55		219 473.55		213 536.85	
401.3053.00	Cotisations patronales aux assurances-accidents	17 279.10		16 431.80		16 285.00	
401.3054.00	Cotisations patronales aux caisses de compensation pour AF	55 403.00		55 751.25		54 340.25	
401.3090.00	Formation et perfectionnement du personnel	1 251.20		2 000.00		1 210.00	
401.3101.00	Matériel d'exploitation, fournitures et outils	33 105.65		38 000.00		37 424.00	
401.3111.00	Machines, installations et appareils	147 491.60		182 500.00		173 472.60	
401.3112.00	Equipements du personnel	22 105.15		21 000.00		19 590.55	
401.3120.00	Electricité	31 359.90		26 500.00		15 079.25	

COMPTES DE RESULTAT

Compte	Désignation	Comptes 2024		Budget 2024		Comptes 2023	
		Charges	Revenus	Charges	Revenus	Charges	Revenus
401.3130.00	Prestations de services de tiers	122 378.85		152 000.00		118 450.20	
401.3130.03	Affranchissements	56 869.74		36 000.00		51 399.93	
401.3130.04	Frais de télécommunication	64 740.07		65 000.00		63 475.76	
401.3130.07	Taxes bancaires	26 084.65		35 000.00		36 561.86	
401.3130.10	Taxes traitement de données	6 962.30		7 500.00		6 240.50	
401.3130.14	Traitement de la monnaie	5 310.65		5 500.00		5 258.50	
401.3151.00	Entretien de machines et appareils	67 766.05		111 630.00		93 015.43	
401.3160.00	Locations	1 686.60		23 400.00		23 326.20	
401.3161.02	Locations de parcelles	21 000.00					
401.3170.00	Frais de déplacement et débours	1 709.15				1 362.85	
401.3300.00	Amortissement des investissements	79 105.51		80 928.40		77 411.55	
401.3910.01	Informatique - imputation interne	61 229.50		60 505.05		61 174.35	
401.3980.00	Recapitalisation CPPVF - imputation interne	68 067.45		63 380.90		68 118.20	
401.4210.00	Emoluments administratifs		174 085.05		100 000.00		159 435.29
401.4240.00	Prestations de services à des tiers		97 844.90		90 000.00		94 378.45
401.4240.01	Redevances évacuation de véhicules		79 315.53		50 000.00		82 511.13
401.4240.03	Produit des parcomètres		4 207 106.03		4 100 000.00		4 176 172.57
401.4240.17	Produit des stationnements (TVA)		249 015.40		100 000.00		66 430.90
401.4260.11	Electricité remboursements		32 435.00		28 000.00		28 522.30
401.4270.00	Amendes - Ordonnances pénales		2 853 190.57		2 900 000.00		3 110 782.13
401.4470.02	Produits des autorisations		1 088 486.76		1 200 000.00		1 107 514.28
402	FOIRES ET MARCHES	70 136.47	111 770.20	75 753.15	112 000.00	72 877.92	110 111.65
402.3101.00	Matériel d'exploitation, fournitures et outils			500.00			
402.3151.00	Entretien de machines et appareils	2 183.85		1 500.00		1 087.95	
402.3300.00	Amortissement des investissements	58 253.17		58 253.15		58 253.17	
402.3900.00	Economat central - imputation interne			500.00			
402.3910.08	Nettoyage des marchés et selectas - imputation interne	9 699.45		15 000.00		13 536.80	
402.4120.02	Taxes des marchés au bétail		8 190.50		12 000.00		8 957.00
402.4470.04	Droits d'étalage		103 579.70		100 000.00		101 154.65
404	POLICE SANITAIRE	3 962.90		5 000.00		4 397.55	
404.3612.10	Dédommagements à d'autres communes	3 962.90		5 000.00		4 397.55	
041	PROTECTION DE LA POPULATION	3 247 958.40	1 813 987.10	3 520 240.90	1 917 388.00	4 677 759.20	2 340 390.61
410	EXPLOITATION	3 247 958.40	1 813 987.10	3 520 240.90	1 917 388.00	4 677 759.20	2 340 390.61
410.3010.00	Traitements	239 874.90		248 794.00		232 589.50	
410.3010.02	Indemnités et heures supplémentaires			1 605.00		11 989.40	
410.3010.06	Provision vacances et heures supplémentaires	11 000.00				4 000.00	
410.3040.00	Allocations enfants et formation	6 300.00		6 300.00		6 750.00	
410.3043.00	Allocation de résidence	4 800.00		4 800.00		4 800.00	
410.3050.00	Cotisations patronales AVS, AI, APG, AC, frais administratif	15 996.40		16 580.30		16 304.30	
410.3052.00	Cotisations patronales aux caisses de pensions	28 986.65		28 927.80		27 824.00	
410.3053.00	Cotisations patronales aux assurances-accidents	1 968.55		2 040.60		2 006.60	

COMPTES DE RESULTAT

Compte	Désignation	Comptes 2024		Budget 2024		Comptes 2023	
		Charges	Revenus	Charges	Revenus	Charges	Revenus
410.3054.00	Cotisations patronales aux caisses de compensation pour AF	6 263.80		6 923.40		6 689.05	
410.3091.01	Mesures de recrutement des pompiers			5 000.00			
410.3111.00	Machines, installations et appareils	5 167.10		6 000.00		4 332.80	
410.3120.00	Electricité	20 874.70		25 000.00		15 609.30	
410.3120.01	Eau	437.65		500.00		497.45	
410.3130.04	Frais de télécommunication	2 122.42		2 700.00		1 844.04	
410.3130.15	Frais liés à la protection de la population	91.40		2 000.00		4 030.50	
410.3151.00	Entretien de machines et appareils	86 033.80		87 000.00		54 726.65	
410.3160.00	Locations	900.00		5 100.00		900.00	
410.3170.00	Frais de déplacement et débours					51.20	
410.3190.01	Chauffage facturé par des tiers	22 848.75		10 000.00		2 995.25	
410.3441.60	Réévaluations des biens meubles (PF)					1 334 137.44	
410.3601.04	Taxes de nuitées	1 656.00		3 000.00		2 718.00	
410.3601.06	Office cantonal protection d'environnement					6 758.55	
410.3612.07	Participation à la défense incendie et au secours RSS	1 965 617.35		2 169 155.00		2 041 124.10	
410.3612.14	Compensation transfert caisse de pension					90 829.00	
410.3631.10	Participation communale aux frais Pci	71 955.25		81 593.95		70 737.05	
410.3900.00	Economat central - imputation interne	318.90		5 600.00		185.50	
410.3910.01	Informatique - imputation interne	46 770.00		51 131.60		37 157.48	
410.3920.00	Valeur locative - imputation interne	568 000.00		568 000.00		568 000.00	
410.3920.02	Véhicules - imputation interne	8 137.20		45 000.00		13 331.75	
410.3930.00	Taxe épuration eaux usées - imputation interne	395.00		4 800.00			
410.3930.01	Frais d'exploitation - imputation interne	122 915.28		124 335.30		105 964.44	
410.3980.00	Recapitalisation CPPVF - imputation interne	8 527.30		8 353.95		8 875.85	
410.4200.01	Taxes d'exemption		1 095 682.55		1 200 000.00		1 625 698.96
410.4240.00	Prestations de services à des tiers		7 472.35				
410.4240.02	Indemnités pour hébergement		11 147.00		15 000.00		16 437.00
410.4430.00	Recettes locatives (PF)		583 678.00		576 468.00		574 784.00
410.4432.01	Locations d'infrastructures		6 136.00		4 720.00		3 120.00
410.4439.01	Charges liées aux locations (PF)		59 601.20		69 800.00		57 683.15
410.4612.10	Dédommagements d'autres communes		10 120.00		10 000.00		9 267.50
410.4612.14	Indemnisation employés communaux incorporés		31 750.00		30 000.00		42 000.00
410.4630.00	Subventions fédérales		7 900.00		10 900.00		10 900.00
410.4631.00	Subventions cantonales		500.00		500.00		500.00
043	MOBILITE	1 637 862.56	103 849.60	1 795 322.85	53 565.60	1 509 425.55	77 491.45
430	EXPLOITATION	1 637 862.56	103 849.60	1 795 322.85	53 565.60	1 509 425.55	77 491.45
430.3000.03	Commissions	1 140.00		1 500.00		1 320.00	
430.3010.00	Traitements	670 941.80		716 470.20		680 358.65	
430.3010.02	Indemnités et heures supplémentaires	2 870.15		5 522.00			
430.3010.06	Provision vacances et heures supplémentaires	-16 000.00				8 000.00	
430.3040.00	Allocations enfants et formation	3 600.00		2 880.00		2 400.00	
430.3043.00	Allocation de résidence	6 940.00		13 200.00		9 600.00	
430.3050.00	Cotisations patronales AVS, AI, APG, AC, frais administratif	44 324.55		47 703.75		45 185.05	

COMPTES DE RESULTAT

Compte	Désignation	Comptes 2024		Budget 2024		Comptes 2023	
		Charges	Revenus	Charges	Revenus	Charges	Revenus
430.3052.00	Cotisations patronales aux caisses de pensions	76 382.95		82 831.65		77 127.35	
430.3053.00	Cotisations patronales aux assurances-accidents	5 476.95		5 871.05		5 551.90	
430.3054.00	Cotisations patronales aux caisses de compensation pour AF	17 465.20		19 919.90		18 593.05	
430.3099.00	Autres charges de personnel	1 281.35		4 000.00		4 191.30	
430.3100.00	Matériel de bureau	5 121.10		5 000.00		1 612.30	
430.3101.00	Matériel d'exploitation, fournitures et outils	85 000.00		85 000.00		85 000.00	
430.3102.00	Publications, journaux, documentation	13 133.75		10 000.00		8 389.70	
430.3111.00	Machines, installations et appareils	110 093.30		110 000.00		109 783.65	
430.3120.00	Electricité	34 549.55		35 000.00		26 938.70	
430.3130.00	Prestations de services de tiers	151 368.30		150 000.00		102 686.00	
430.3130.02	Cotisations	5 741.00		5 475.00		5 741.00	
430.3130.04	Frais de télécommunication	2 421.27		2 800.00		2 059.90	
430.3131.00	Etudes et projets	60 000.00		60 000.00		65 048.70	
430.3151.00	Entretien de machines et appareils	1 876.40		2 000.00		213.25	
430.3160.00	Locations	9 729.00		16 000.00		1 680.00	
430.3170.00	Frais de déplacement et débours	1 707.55		4 000.00		1 826.50	
430.3300.00	Amortissement des investissements	212 787.12		257 185.90		157 399.45	
430.3900.00	Economat central - imputation interne	1 658.55		2 800.00		1 183.50	
430.3910.01	Informatique - imputation interne	105 782.42		126 242.75		62 932.00	
430.3980.00	Recapitalisation CPPVF - imputation interne	22 470.30		23 920.65		24 603.60	
430.4240.00	Prestations de services à des tiers		100.00		100.00		100.00
430.4250.00	Ventes		1 460.45		2 000.00		6 298.50
430.4260.00	Remboursements et participations de tiers		69 995.85		35 000.00		59 019.05
430.4660.00	Amortissement des subventions d'investissements		32 293.30		16 465.60		12 073.90

COMPTES DE RESULTAT

Compte	Désignation	Comptes 2024		Budget 2024		Comptes 2023	
		Charges	Revenus	Charges	Revenus	Charges	Revenus
05	GENIE CIVIL, ENVIRONNEMENT ET ENERGIE	43 055 772.58	27 060 829.63	42 689 102.65	25 860 241.00	44 020 717.73	27 152 073.40
050	SERVICES GENERAUX	2 443 040.61	459 984.15	2 552 092.70	295 902.00	2 457 261.61	313 649.50
500	ADMINISTRATION	464 275.19		540 058.85		402 742.11	
500.3099.00	Autres charges de personnel	230.25		300.00			
500.3102.00	Publications, journaux, documentation	787.90		2 100.00		1 095.60	
500.3130.02	Cotisations	3 250.00		4 500.00		3 250.00	
500.3130.04	Frais de télécommunication	1 344.22		1 520.00		1 256.40	
500.3900.00	Economat central - imputation interne	17 085.60		47 000.00		20 351.25	
500.3910.01	Informatique - imputation interne	441 577.22		484 638.85		376 788.86	
501	PERSONNEL	1 085 515.74	123 866.32	1 106 747.50	97 947.15	1 193 385.44	94 355.64
501.3010.00	Traitements	856 201.50		846 906.75		910 999.50	
501.3010.02	Indemnités et heures supplémentaires	4 044.15		22 719.00		7 802.05	
501.3010.06	Provision vacances et heures supplémentaires	-9 000.00				17 000.00	
501.3040.00	Allocations enfants et formation	9 600.00		7 740.00		12 100.00	
501.3043.00	Allocation de résidence	2 174.40		3 794.40		4 634.40	
501.3050.00	Cotisations patronales AVS, AI, APG, AC, frais administratif	56 029.35		55 329.45		60 030.30	
501.3052.00	Cotisations patronales aux caisses de pensions	101 641.95		101 608.15		109 134.80	
501.3053.00	Cotisations patronales aux assurances-accidents	6 680.60		6 632.95		7 170.00	
501.3054.00	Cotisations patronales aux caisses de compensation pour AF	22 077.55		23 223.80		24 929.85	
501.3099.00	Autres charges de personnel	3 094.60		4 000.00		1 214.10	
501.3130.04	Frais de télécommunication	2 582.74		2 450.00		2 759.59	
501.3170.00	Frais de déplacement et débours	487.90		3 000.00		796.85	
501.3980.00	Recapitalisation CPPVF - imputation interne	29 901.00		29 343.00		34 814.00	
501.4310.00	Activation prestations propres		123 866.32		97 947.15		94 355.64
502	ADMINISTRATION VOIRIE	446 701.65	81 193.00	451 578.45	75 000.00	429 817.40	87 899.15
502.3010.00	Traitements	305 923.20		304 865.60		292 228.30	
502.3010.02	Indemnités et heures supplémentaires	1 000.00					
502.3010.06	Provision vacances et heures supplémentaires	-2 000.00				-1 000.00	
502.3043.00	Allocation de résidence	3 825.60		3 825.60		4 025.60	
502.3050.00	Cotisations patronales AVS, AI, APG, AC, frais administratif	20 316.40		20 181.70		19 368.50	
502.3052.00	Cotisations patronales aux caisses de pensions	36 757.75		36 591.60		34 570.85	
502.3053.00	Cotisations patronales aux assurances-accidents	2 500.45		2 484.20		2 383.55	
502.3054.00	Cotisations patronales aux caisses de compensation pour AF	7 955.55		8 427.60		7 950.70	
502.3101.12	Matériel de fête mis à disposition	5 641.65		9 700.00		10 310.30	
502.3101.24	Prestations Ville du Goût 2023					13 615.15	
502.3101.25	Prestations pour manifestations externes	17 528.60		20 000.00			
502.3130.02	Cotisations	4 242.15		4 900.00		4 451.90	
502.3130.04	Frais de télécommunication	1 000.55		435.00		878.00	
502.3144.00	Entretien des bâtiments et immeubles	24 150.30		25 000.00		24 996.05	
502.3170.00	Frais de déplacement et débours	6 415.35		3 500.00		3 323.70	
502.3199.00	Autres charges d'exploitation	630.70		1 100.00		1 686.70	

COMPTES DE RESULTAT

Compte	Désignation	Comptes 2024		Budget 2024		Comptes 2023	
		Charges	Revenus	Charges	Revenus	Charges	Revenus
502.3980.00	Recapitalisation CPPVF - imputation interne	10 813.40		10 567.15		11 028.10	
502.4240.00	Prestations de services à des tiers		71 493.55		60 000.00		74 362.35
502.4910.08	Nettoyage des marchés et selectas - imputation interne		9 699.45		15 000.00		13 536.80
509	SALAIRES REFACTURÉS OU SUR PROJETS	446 548.03	254 924.83	453 707.90	122 954.85	431 316.66	131 394.71
509.3010.00	Traitements	351 350.55		358 436.00		339 984.55	
509.3010.02	Indemnités et heures supplémentaires	3 450.00		3 657.00		3 600.00	
509.3040.00	Allocations enfants et formation	12 600.00		9 000.00		9 000.00	
509.3043.00	Allocation de résidence	600.00		2 400.00		2 400.00	
509.3050.00	Cotisations patronales AVS, AI, APG, AC, frais administratif	23 235.80		23 591.00		22 625.80	
509.3052.00	Cotisations patronales aux caisses de pensions	42 681.65		43 263.60		40 744.15	
509.3053.00	Cotisations patronales aux assurances-accidents	2 859.50		2 902.80		2 783.75	
509.3054.00	Cotisations patronales aux caisses de compensation pour AF	9 098.20		9 850.50		9 359.05	
509.3130.04	Frais de télécommunication	672.33		507.00		663.36	
509.3170.00	Frais de déplacement et débours			100.00		156.00	
509.4310.00	Activation prestations propres		254 924.83		122 954.85		131 394.71
051	ATELIERS	7 082 962.54	1 294 973.80	6 717 102.40	1 205 000.00	6 704 706.87	1 176 489.41
510	ATELIER MECANIQUE	2 129 792.78	1 294 973.80	1 770 147.15	1 205 000.00	1 922 249.67	1 176 489.41
510.3010.00	Traitements	475 311.45		446 590.10		457 430.70	
510.3010.02	Indemnités et heures supplémentaires		1 382.35				
510.3010.06	Provision vacances et heures supplémentaires	1 000.00				-1 000.00	
510.3040.00	Allocations enfants et formation	1 350.00				7 200.00	
510.3043.00	Allocation de résidence			1 800.00			
510.3050.00	Cotisations patronales AVS, AI, APG, AC, frais administratif	31 165.35		29 314.45		29 905.65	
510.3052.00	Cotisations patronales aux caisses de pensions	49 237.75		46 763.85		44 966.85	
510.3053.00	Cotisations patronales aux assurances-accidents	3 834.85		3 607.75		3 681.05	
510.3054.00	Cotisations patronales aux caisses de compensation pour AF	12 203.15		12 240.95		12 277.20	
510.3101.00	Matériel d'exploitation, fournitures et outils	453 544.98		310 000.00		421 227.85	
510.3101.04	Carburants et lubrifiants	349 747.55		400 000.00		383 992.25	
510.3111.00	Machines, installations et appareils	44 231.05		36 000.00		60 541.90	
510.3111.03	Achats dans le cadre du plan de mobilité	22 180.00		26 000.00		18 170.60	
510.3130.04	Frais de télécommunication	646.39		622.95		610.60	
510.3134.00	Primes d'assurances	41 845.75		22 000.00		38 820.70	
510.3137.04	Impôts véhicules et expertises	199 332.80		210 000.00		199 794.95	
510.3151.01	Entretien des véhicules et engins	186 698.74		150 000.00		145 596.70	
510.3161.00	Locations de véhicules et engins	110 089.00		51 000.00		74 085.90	
510.3170.00	Frais de déplacement et débours	38.60		100.00			
510.3300.00	Amortissement des investissements	10 602.37		10 602.35		10 602.37	
510.3920.02	Véhicules - imputation interne	116 201.20					
510.3920.04	Location de véhicules - imputation interne	4 664.70					
510.3980.00	Recapitalisation CPPVF - imputation interne	14 484.75		13 504.75		14 344.40	
510.4240.00	Prestations de services à des tiers		19 176.45		15 000.00		10 915.20
510.4920.02	Véhicules - imputation interne		1 175 233.45		1 139 000.00		1 104 918.11

COMPTES DE RESULTAT

Compte	Désignation	Comptes 2024		Budget 2024		Comptes 2023	
		Charges	Revenus	Charges	Revenus	Charges	Revenus
510.4920.04	Location de véhicules - imputation interne		100 563.90		51 000.00		60 656.10
511	MENUISERIE D'INTERIEUR	811 161.27		833 478.70		794 025.51	
511.3010.00	Traitements	642 811.20		654 477.20		628 462.05	
511.3010.06	Provision vacances et heures supplémentaires	-10 000.00				-9 000.00	
511.3040.00	Allocations enfants et formation	12 120.00		9 000.00		10 890.00	
511.3043.00	Allocation de résidence	2 400.00		2 880.00		2 400.00	
511.3050.00	Cotisations patronales AVS, AI, APG, AC, frais administratif	42 182.55		42 975.70		40 986.35	
511.3052.00	Cotisations patronales aux caisses de pensions	70 897.55		71 889.00		68 386.85	
511.3053.00	Cotisations patronales aux assurances-accidents	5 191.60		5 289.10		5 076.55	
511.3054.00	Cotisations patronales aux caisses de compensation pour AF	16 517.60		17 945.80		16 826.30	
511.3130.04	Frais de télécommunication	571.80		549.00		569.64	
511.3170.00	Frais de déplacement et débours			100.00			
511.3300.00	Amortissement des investissements	7 612.37		7 612.35		7 612.37	
511.3980.00	Recapitalisation CPPVF - imputation interne	20 856.60		20 760.55		21 815.40	
512	MENUISERIE D'EXTERIEUR	575 553.68		554 409.80		549 381.22	
512.3010.00	Traitements	446 280.25		441 233.00		436 052.30	
512.3010.02	Indemnités et heures supplémentaires	1 534.10					
512.3010.06	Provision vacances et heures supplémentaires	4 000.00				-2 000.00	
512.3040.00	Allocations enfants et formation	10 950.00		1 800.00		3 825.00	
512.3043.00	Allocation de résidence	4 800.00		4 800.00		4 800.00	
512.3050.00	Cotisations patronales AVS, AI, APG, AC, frais administratif	29 597.65		29 161.00		28 832.10	
512.3052.00	Cotisations patronales aux caisses de pensions	48 102.85		47 439.60		46 728.00	
512.3053.00	Cotisations patronales aux assurances-accidents	3 642.05		3 589.20		3 548.40	
512.3054.00	Cotisations patronales aux caisses de compensation pour AF	11 651.40		12 176.20		11 850.15	
512.3130.04	Frais de télécommunication	510.48		310.90		448.07	
512.3170.00	Frais de déplacement et débours	334.00		200.00		391.00	
512.3980.00	Recapitalisation CPPVF - imputation interne	14 150.90		13 699.90		14 906.20	
513	PEINTURES	581 124.47		581 417.10		569 300.48	
513.3010.00	Traitements	456 588.15		455 754.00		442 769.15	
513.3010.06	Provision vacances et heures supplémentaires	2 000.00				3 000.00	
513.3040.00	Allocations enfants et formation	5 025.00		5 025.00		8 475.00	
513.3043.00	Allocation de résidence	7 200.00		9 600.00		7 200.00	
513.3050.00	Cotisations patronales AVS, AI, APG, AC, frais administratif	30 321.25		30 423.10		29 417.95	
513.3052.00	Cotisations patronales aux caisses de pensions	49 557.70		49 440.00		47 378.90	
513.3053.00	Cotisations patronales aux assurances-accidents	3 731.85		3 743.50		3 620.60	
513.3054.00	Cotisations patronales aux caisses de compensation pour AF	11 872.75		12 703.90		12 075.35	
513.3130.04	Frais de télécommunication	233.52		350.00		234.68	
513.3170.00	Frais de déplacement et débours	15.40		100.00		15.00	
513.3980.00	Recapitalisation CPPVF - imputation interne	14 578.85		14 277.60		15 113.85	
514	SERRURERIE	588 135.91		601 877.20		477 457.51	
514.3010.00	Traitements	461 769.10		468 247.00		358 387.60	
514.3010.06	Provision vacances et heures supplémentaires	-5 000.00				4 000.00	

COMPTES DE RESULTAT

Compte	Désignation	Comptes 2024		Budget 2024		Comptes 2023	
		Charges	Revenus	Charges	Revenus	Charges	Revenus
514.3040.00	Allocations enfants et formation	2 400.00				150.00	
514.3043.00	Allocation de résidence	7 200.00		9 600.00		7 200.00	
514.3050.00	Cotisations patronales AVS, AI, APG, AC, frais administratif	30 418.40		31 240.70		24 089.85	
514.3052.00	Cotisations patronales aux caisses de pensions	49 893.70		50 784.00		47 826.50	
514.3053.00	Cotisations patronales aux assurances-accidents	3 773.60		3 844.70		2 941.35	
514.3054.00	Cotisations patronales aux caisses de compensation pour AF	11 911.00		13 045.10		11 959.70	
514.3130.04	Frais de télécommunication	365.23		350.00		361.88	
514.3170.00	Frais de déplacement et débours	127.20		200.00		284.00	
514.3300.00	Amortissement des investissements	10 599.98		9 900.00		4 999.98	
514.3980.00	Recapitalisation CPPVF - imputation interne	14 677.70		14 665.70		15 256.65	
515	SIGNALISATION FIXE	632 601.62		626 578.35		644 067.94	
515.3010.00	Traitements	481 201.15		493 277.75		498 342.25	
515.3010.02	Indemnités et heures supplémentaires	7 672.00				57.30	
515.3010.06	Provision vacances et heures supplémentaires	7 000.00				6 000.00	
515.3040.00	Allocations enfants et formation	12 950.00		5 550.00		12 300.00	
515.3043.00	Allocation de résidence	7 200.00		9 000.00		6 400.00	
515.3050.00	Cotisations patronales AVS, AI, APG, AC, frais administratif	32 432.85		32 837.65		33 003.60	
515.3052.00	Cotisations patronales aux caisses de pensions	50 128.15		51 179.70		51 831.75	
515.3053.00	Cotisations patronales aux assurances-accidents	3 990.90		4 041.10		4 061.85	
515.3054.00	Cotisations patronales aux caisses de compensation pour AF	12 699.30		13 712.15		13 548.60	
515.3130.04	Frais de télécommunication	1 317.17		1 000.00		1 311.29	
515.3170.00	Frais de déplacement et débours	1 263.40		1 200.00		677.00	
515.3980.00	Recapitalisation CPPVF - imputation interne	14 746.70		14 780.00		16 534.30	
518	CHANTIERS	1 115 279.00		1 107 976.50		1 116 787.97	
518.3010.00	Traitements	877 421.10		877 513.00		857 854.10	
518.3010.02	Indemnités et heures supplémentaires	2 227.20				600.00	
518.3010.06	Provision vacances et heures supplémentaires	2 000.00				25 000.00	
518.3040.00	Allocations enfants et formation	17 775.00		15 225.00		21 450.00	
518.3043.00	Allocation de résidence	4 800.00		4 800.00		4 800.00	
518.3050.00	Cotisations patronales AVS, AI, APG, AC, frais administratif	57 823.55		57 683.10		56 437.25	
518.3052.00	Cotisations patronales aux caisses de pensions	94 106.65		93 439.80		89 801.00	
518.3053.00	Cotisations patronales aux assurances-accidents	7 116.05		7 099.30		6 945.80	
518.3054.00	Cotisations patronales aux caisses de compensation pour AF	22 642.15		24 087.20		23 170.65	
518.3101.00	Matériel d'exploitation, fournitures et outils					150.00	
518.3130.04	Frais de télécommunication	1 399.45		945.00		1 399.72	
518.3170.00	Frais de déplacement et débours	283.60		200.00		532.95	
518.3980.00	Recapitalisation CPPVF - imputation interne	27 684.25		26 984.10		28 646.50	
519	SANITAIRES	649 313.81		641 217.60		631 436.57	
519.3010.00	Traitements	507 098.75		503 232.60		491 880.75	
519.3010.02	Indemnités et heures supplémentaires					200.00	
519.3010.06	Provision vacances et heures supplémentaires					-2 000.00	
519.3040.00	Allocations enfants et formation	11 850.00		8 100.00		13 500.00	
519.3043.00	Allocation de résidence	9 600.00		9 600.00		9 600.00	

COMPTES DE RESULTAT

Compte	Désignation	Comptes 2024		Budget 2024		Comptes 2023	
		Charges	Revenus	Charges	Revenus	Charges	Revenus
519.3050.00	Cotisations patronales AVS, AI, APG, AC, frais administratif	33 780.30		33 527.40		32 799.55	
519.3052.00	Cotisations patronales aux caisses de pensions	52 981.35		52 368.60		50 783.70	
519.3053.00	Cotisations patronales aux assurances-accidents	4 157.40		4 125.70		4 036.15	
519.3054.00	Cotisations patronales aux caisses de compensation pour AF	13 227.80		14 000.00		13 463.90	
519.3130.04	Frais de télécommunication	1 004.16		940.00		914.92	
519.3170.00	Frais de déplacement et débours	28.00		200.00		57.60	
519.3980.00	Recapitalisation CPPVF - imputation interne	15 586.05		15 123.30		16 200.00	
052	ROUTES, VOIRIE ET PARCS	10 403 949.01	4 760 707.11	10 044 806.10	4 595 120.05	10 471 184.23	4 917 722.20
520	ROUTES COMMUNALES ET VOIRIE	3 295 025.69	748 126.48	2 988 315.50	566 465.95	3 934 935.42	432 068.58
520.3010.00	Traitements	800.00					
520.3050.00	Cotisations patronales AVS, AI, APG, AC, frais administratif	50.20					
520.3053.00	Cotisations patronales aux assurances-accidents	6.15					
520.3054.00	Cotisations patronales aux caisses de compensation pour AF	25.80					
520.3090.01	Formation métier et suivis médicaux	15 144.10		19 173.00		28 526.50	
520.3101.00	Matériel d'exploitation, fournitures et outils	119 530.30		126 000.00		124 412.60	
520.3101.13	Matériel pour bancs publics	31 473.65		31 000.00		6 884.00	
520.3101.14	Matériel pour valets de ville	2 206.85		3 000.00		2 989.40	
520.3101.15	Matériel pour fontaine	2 831.35		5 000.00		2 296.65	
520.3111.00	Machines, installations et appareils	35 972.28		50 000.00		26 307.65	
520.3111.01	Véhicules et engins	5 761.75		6 000.00		21 024.15	
520.3120.01	Eau	157.45		500.00		402.85	
520.3120.02	Gaz	3 906.05		4 000.00		3 628.45	
520.3130.00	Prestations de services de tiers	-91.00		2 000.00		3 023.60	
520.3130.42	Déménagement par des tiers			1 000.00			
520.3131.00	Etudes et projets	17 994.55		20 000.00		93 758.50	
520.3131.15	Etudes dangers naturels	13 507.33		40 000.00			
520.3141.00	Entretien des routes et des voies de communication	147 459.95		150 000.00		150 345.65	
520.3142.01	Entretien des zones à risques	323 384.20		110 000.00		158 575.10	
520.3143.01	Entretien des ouvrages d'art	98 596.90		100 000.00		80 318.75	
520.3144.08	Entretien des remparts	7 763.70		5 000.00		5 244.80	
520.3149.00	Entretien des fontaines	19 622.95		30 000.00		29 791.10	
520.3151.00	Entretien de machines et appareils	6 552.45		7 000.00		8 778.70	
520.3160.00	Locations	9 478.05		3 000.00			
520.3161.00	Locations de véhicules et engins	3 305.85		5 000.00		607.05	
520.3170.00	Frais de déplacement et débours			400.00		462.35	
520.3300.00	Amortissement des investissements	2 110 977.23		1 882 242.50		2 024 958.12	
520.3900.02	Equipements de travail - imputation interne	27 992.80		33 000.00		24 996.00	
520.3910.03	Traitements - imputation interne					778 832.00	
520.3920.02	Véhicules - imputation interne	284 081.40		171 500.00		340 976.95	
520.3920.04	Location de véhicules - imputation interne	6 533.40		4 500.00		17 794.50	
520.3930.00	Taxe épuration eaux usées - imputation interne			179 000.00			
520.4240.00	Prestations de services à des tiers		3 375.00		10 000.00		11 211.00
520.4250.00	Ventes						324.00

COMPTES DE RESULTAT

Compte	Désignation	Comptes 2024		Budget 2024		Comptes 2023	
		Charges	Revenus	Charges	Revenus	Charges	Revenus
520.4510.06	Dissolution de l'assainissement des falaises		336 891.53		150 000.00		
520.4612.10	Dédommagements d'autres communes		22 926.10		35 000.00		29 597.95
520.4660.00	Amortissement des subventions d'investissements		384 933.85		371 465.95		390 935.63
521	PLACES DE PARC PUBLIQUES	22 150.15	22 150.15	34 000.00	34 000.00	33 826.75	33 826.75
521.3101.00	Matériel d'exploitation, fournitures et outils	3 851.75		14 000.00		12 375.60	
521.3144.04	Entretien des places de parc publiques	18 298.40		20 000.00		19 919.90	
521.3510.00	Attribution à la réserve					1 531.25	
521.4200.00	Taxes de compensation						-30 974.05
521.4510.00	Prélèvement à la réserve		22 150.15		34 000.00		64 800.80
522	ROUTES CANTONALES	21 524.00		30 000.00		38 628.15	
522.3101.00	Matériel d'exploitation, fournitures et outils	9 268.80		10 000.00		2 410.40	
522.3141.00	Entretien des routes et des voies de communication	12 255.20		20 000.00		36 217.75	
523	ECLAIRAGE PUBLIC	714 920.00		793 200.00	1 000.00	630 558.85	3 900.00
523.3101.00	Matériel d'exploitation, fournitures et outils			30 000.00		4 872.30	
523.3119.04	Assainissement des installations	46 500.95		70 000.00		56 453.10	
523.3120.00	Electricité	353 346.80		350 000.00		209 648.80	
523.3120.02	Gaz	6 651.95		8 000.00		8 784.30	
523.3144.05	Entretien des éclairages publics	183 420.30		210 200.00		225 800.35	
523.3300.00	Amortissement des investissements	125 000.00		125 000.00		125 000.00	
523.4309.00	Autres revenus d'exploitation				1 000.00		3 900.00
524	TRAVAUX D'HIVER	400 717.45		418 497.60		329 299.69	
524.3010.00	Traitements	77 950.00		60 000.00		79 325.00	
524.3010.02	Indemnités et heures supplémentaires			852.00			
524.3042.00	Indemnités de repas	1 885.65		1 000.00			
524.3050.00	Cotisations patronales AVS, AI, APG, AC, frais administratif	5 077.30		3 922.80		5 165.35	
524.3053.00	Cotisations patronales aux assurances-accidents	624.30		483.00		635.20	
524.3054.00	Cotisations patronales aux caisses de compensation pour AF	1 988.15		1 638.00		2 093.35	
524.3101.00	Matériel d'exploitation, fournitures et outils	2 937.90		12 000.00		9 571.30	
524.3101.07	Produits pour le déneigement	69 107.70		46 000.00		52 415.30	
524.3111.01	Véhicules et engins	18 005.75		20 000.00		22 430.15	
524.3130.04	Frais de télécommunication	116.64		130.00		116.28	
524.3131.00	Etudes et projets			62 000.00			
524.3161.01	Locations de matériel	31 019.25		27 000.00		16 449.40	
524.3170.00	Frais de déplacement et débours	1 036.70					
524.3300.00	Amortissement des investissements	20 471.81		20 471.80		20 471.81	
524.3910.03	Traitements - imputation interne	6 000.15				4 615.50	
524.3920.02	Véhicules - imputation interne	155 884.75		160 000.00		114 181.05	
524.3920.04	Location de véhicules - imputation interne	8 611.40		3 000.00		1 830.00	
526	EQUIPE VOIRIE	604 009.29		620 877.60		572 377.13	
526.3010.00	Traitements	473 259.70		486 910.15		442 184.20	
526.3010.02	Indemnités et heures supplémentaires	1 300.00		1 195.00			

COMPTES DE RESULTAT

Compte	Désignation	Comptes 2024		Budget 2024		Comptes 2023	
		Charges	Revenus	Charges	Revenus	Charges	Revenus
526.3010.06	Provision vacances et heures supplémentaires	3 000.00				5 000.00	
526.3040.00	Allocations enfants et formation	8 100.00		5 400.00		9 000.00	
526.3043.00	Allocation de résidence	4 800.00		8 100.00		6 400.00	
526.3050.00	Cotisations patronales AVS, AI, APG, AC, frais administratif	30 445.20		32 362.55		29 327.55	
526.3052.00	Cotisations patronales aux caisses de pensions	50 050.65		52 656.00		47 605.50	
526.3053.00	Cotisations patronales aux assurances-accidents	3 856.90		3 983.60		3 609.65	
526.3054.00	Cotisations patronales aux caisses de compensation pour AF	11 921.70		13 514.00		12 039.05	
526.3130.04	Frais de télécommunication	2 382.44		1 350.00		2 025.03	
526.3170.00	Frais de déplacement et débours	168.80		200.00			
526.3980.00	Recapitalisation CPPVF - imputation interne	14 723.90		15 206.30		15 186.15	
527	NETTOYAGE EN VILLE	1 775 381.81	1 065 229.11	1 703 289.05	1 021 973.45	1 612 104.57	1 128 473.20
527.3010.00	Traitements	1 371 582.15		1 334 112.00		1 269 449.00	
527.3010.02	Indemnités et heures supplémentaires			1 606.00			
527.3010.06	Provision vacances et heures supplémentaires	27 000.00				-20 000.00	
527.3040.00	Allocations enfants et formation	29 775.00		25 200.00		33 975.00	
527.3043.00	Allocation de résidence	28 800.00		31 200.00		28 600.00	
527.3050.00	Cotisations patronales AVS, AI, APG, AC, frais administratif	91 566.40		89 259.90		84 876.70	
527.3052.00	Cotisations patronales aux caisses de pensions	135 280.40		132 608.40		126 374.90	
527.3053.00	Cotisations patronales aux assurances-accidents	11 268.50		10 984.80		10 444.05	
527.3054.00	Cotisations patronales aux caisses de compensation pour AF	35 854.50		37 272.50		34 834.65	
527.3130.04	Frais de télécommunication	4 072.31		2 550.00		3 236.72	
527.3170.00	Frais de déplacement et débours	385.80		200.00			
527.3980.00	Recapitalisation CPPVF - imputation interne	39 796.75		38 295.45		40 313.55	
527.4910.03	Traitements - imputation interne		1 065 229.11		1 021 973.45		1 128 473.20
528	DECHETTERIE ET EXPLOITATION DES NEIGLES	690 248.85	621 223.95	670 965.35	603 868.80	653 113.27	653 113.27
528.3010.00	Traitements	532 056.15		530 679.50		522 299.35	
528.3010.02	Indemnités et heures supplémentaires	1 600.00		4 089.00		1 200.00	
528.3010.06	Provision vacances et heures supplémentaires	18 000.00				-9 000.00	
528.3040.00	Allocations enfants et formation	3 900.00		2 100.00		5 250.00	
528.3043.00	Allocation de résidence	9 600.00		9 600.00		9 600.00	
528.3050.00	Cotisations patronales AVS, AI, APG, AC, frais administratif	35 517.40		35 321.80		34 852.90	
528.3052.00	Cotisations patronales aux caisses de pensions	54 462.40		53 568.60		52 626.60	
528.3053.00	Cotisations patronales aux assurances-accidents	4 370.85		4 347.20		4 288.90	
528.3054.00	Cotisations patronales aux caisses de compensation pour AF	13 907.40		14 749.40		14 307.15	
528.3130.04	Frais de télécommunication	761.10		840.00		710.87	
528.3170.00	Frais de déplacement et débours	51.80		200.00		189.60	
528.3980.00	Recapitalisation CPPVF - imputation interne	16 021.75		15 469.85		16 787.90	
528.4910.03	Traitements - imputation interne		621 223.95		603 868.80		653 113.27
529	CENTRALE TRANSPORTS	2 879 971.77	2 303 977.42	2 785 661.00	2 367 811.85	2 666 340.40	2 666 340.40
529.3010.00	Traitements	2 264 755.35		2 205 407.20		2 079 048.65	
529.3010.02	Indemnités et heures supplémentaires	15 115.90				14 720.10	
529.3010.06	Provision vacances et heures supplémentaires	12 000.00				-10 000.00	
529.3040.00	Allocations enfants et formation	56 717.50		47 925.00		62 025.00	

COMPTES DE RESULTAT

Compte	Désignation	Comptes 2024		Budget 2024		Comptes 2023	
		Charges	Revenus	Charges	Revenus	Charges	Revenus
529.3043.00	Allocation de résidence	35 966.65		36 020.00		38 800.00	
529.3050.00	Cotisations patronales AVS, AI, APG, AC, frais administratif	150 203.70		146 538.50		137 703.00	
529.3052.00	Cotisations patronales aux caisses de pensions	204 008.90		207 943.25		202 051.45	
529.3053.00	Cotisations patronales aux assurances-accidents	18 634.75		18 035.75		17 157.90	
529.3054.00	Cotisations patronales aux caisses de compensation pour AF	58 819.35		61 190.20		56 934.20	
529.3101.00	Matériel d'exploitation, fournitures et outils					143.35	
529.3130.04	Frais de télécommunication	3 160.32		1 950.00		2 681.30	
529.3170.00	Frais de déplacement et débours	574.10		600.00		621.05	
529.3980.00	Recapitalisation CPPVF - imputation interne	60 015.25		60 051.10		64 454.40	
529.4910.03	Traitements - imputation interne		2 303 977.42		2 367 811.85		2 666 340.40
053	SERVICE D'ASSAINISSEMENT	16 350 840.96	14 196 383.80	16 382 660.05	14 291 141.60	16 676 881.80	14 466 979.09
530	DECHETS	6 742 831.18	4 719 981.83	6 826 755.75	4 797 329.60	7 245 049.67	5 071 534.77
530.3090.01	Formation métier et suivis médicaux	9 950.00		11 717.00		10 780.00	
530.3101.00	Matériel d'exploitation, fournitures et outils	5 158.60		5 000.00		6 565.10	
530.3102.00	Publications, journaux, documentation	9 358.00		10 000.00		12 629.45	
530.3102.02	Lutte contre le littering	25 750.65		25 000.00		14 230.40	
530.3111.00	Machines, installations et appareils	5 719.85		6 000.00		22 954.70	
530.3111.04	Matériel cantonniers	15 865.80		17 000.00		14 862.85	
530.3111.05	Containers, bennes et poubelles	106 343.59		106 000.00		150 582.40	
530.3120.00	Electricité	25 402.98		12 000.00		14 013.87	
530.3130.00	Prestations de services de tiers	12 114.30		13 000.00		13 223.75	
530.3130.04	Frais de télécommunication	482.54				378.34	
530.3130.30	Frais d'élimination SAIDEF - encombrants et ordures	1 345 189.12		1 419 710.20		1 370 002.65	
530.3130.31	Frais d'élimination déchets organiques - composte	109 858.15		91 198.55		80 964.00	
530.3130.32	Frais d'élimination déchets organiques - méthanisation	147 556.55		144 285.65		138 110.70	
530.3130.33	Frais d'élimination des plastiques	67.00		2 550.30		2 273.55	
530.3130.34	Frais d'élimination du verre	2 173.80		4 495.80		1 970.75	
530.3130.35	Frais d'élimination du bois	38 067.70		46 145.80		37 716.50	
530.3130.36	Frais d'élimination déchets inertes	9 603.20		9 278.90		7 521.30	
530.3130.37	Frais d'élimination divers petits déchets	7 525.40		20 118.90		10 797.20	
530.3130.38	Achat sacs poubelles et sachets canins	66 124.05		85 000.00		51 685.95	
530.3134.00	Primes d'assurances	2 562.20				2 440.20	
530.3144.00	Entretien des bâtiments et immeubles	12 760.25		12 000.00		10 257.15	
530.3151.00	Entretien de machines et appareils	9 578.80		10 000.00		8 918.30	
530.3151.02	Entretien containers, bennes et poubelles	19 692.85		20 000.00		18 189.75	
530.3161.00	Locations de véhicules et engins	1 166.90		4 000.00		4 602.55	
530.3170.00	Frais de déplacement et débours			600.00		566.05	
530.3199.02	TVA irrécupérable	46 948.80		31 000.00		44 243.49	
530.3300.00	Amortissement des investissements	75 059.67		83 285.65		97 162.40	
530.3510.00	Attribution à la réserve					797 942.34	
530.3900.01	Matériel d'exploitation - imputation interne	1 048.50		5 000.00		806.15	
530.3900.02	Equipements de travail - imputation interne	15 174.15		29 000.00		11 144.15	
530.3910.00	Indemnité d'administration - imputation interne	10 000.00		10 000.00		10 000.00	

COMPTES DE RESULTAT

Compte	Désignation	Comptes 2024		Budget 2024		Comptes 2023	
		Charges	Revenus	Charges	Revenus	Charges	Revenus
530.3910.01	Informatique - imputation interne	33 281.76		33 714.90		32 702.70	
530.3910.03	Traitements - imputation interne	3 990 430.48		3 993 654.10		3 669 094.87	
530.3910.07	Décharge Châtillon - imputation interne	44 552.25		45 000.00		48 000.00	
530.3920.02	Véhicules - imputation interne	459 788.10		489 000.00		480 045.40	
530.3920.04	Location de véhicules - imputation interne	78 304.40		32 000.00		39 541.60	
530.3940.00	Intérêts et charges financières - imputation interne	170.79				8 129.11	
530.4240.04	Taxe déchets (base)		2 010 422.25		2 050 000.00		2 582 248.40
530.4240.13	Taxe proportionnelle (sacs)		1 918 740.07		2 050 000.00		1 950 747.85
530.4240.15	Taxe proportionnelle encaissée aux Neigles		48 405.56		50 000.00		47 725.10
530.4240.18	Taxe de base et proportionnelle entreprises				5 000.00		441.00
530.4250.30	Remboursement-recettes PET		29 150.00		31 173.35		29 906.05
530.4250.31	Remboursement-recettes papier et carton		240 181.90		285 984.55		120 157.50
530.4250.32	Remboursement-recettes fer blanc et alu		21 447.60		20 219.60		16 270.65
530.4250.33	Remboursement-recettes ferraille diverse		36 056.75		24 618.15		30 343.50
530.4250.34	Remboursement-recettes métaux divers		6 427.10		4 097.75		3 397.55
530.4250.35	Remboursement-recettes batteries		2 939.45		1 827.95		3 977.10
530.4250.36	Remboursement-recettes grands appareils ménagers		3 706.25		4 493.80		3 230.55
530.4250.37	Remboursement-recettes petits appareils ménagers		24 768.90		20 526.80		19 925.44
530.4250.38	Remboursement-recettes appareils électroniques				20 957.30		
530.4250.39	Remboursement-recettes plastique		3 394.05				
530.4250.40	Remboursement-recettes frigo		5 255.25		3 480.15		3 840.10
530.4250.41	Remboursement-recettes verre		87 790.60		94 322.85		94 731.10
530.4250.42	Remboursement-recettes transports divers		20 010.00		15 242.70		18 076.75
530.4510.00	Prélèvement à la réserve		151 193.75				
530.4612.10	Dédommagements d'autres communes		1 332.05		1 440.00		1 337.05
530.4631.00	Subventions cantonales		11 100.85		12 000.00		11 142.05
530.4660.00	Amortissement des subventions d'investissements						700.00
530.4895.00	Prélèvements s/ réserve liée au retraitement du PA				18 944.65		47 559.13
530.4910.05	Transport des boues pour STEP - imputation interne		77 919.90		61 000.00		70 617.30
530.4910.06	Déchets organiques Parcs et promenades - imputation interne		19 739.55		22 000.00		15 160.60
532	TRAITEMENT ET EVACUATION DES EAUX	9 437 778.73	9 437 778.73	9 455 188.75	9 455 188.75	9 356 821.08	9 356 821.08
532.3010.00	Traitements	39 884.65		37 921.00		38 722.50	
532.3010.02	Indemnités et heures supplémentaires			5 897.00		1 200.70	
532.3040.00	Allocations enfants et formation	720.00		600.00		720.00	
532.3043.00	Allocation de résidence	480.00		480.00		480.00	
532.3050.00	Cotisations patronales AVS, AI, APG, AC, frais administratif	2 520.75		2 413.50		2 523.25	
532.3052.00	Cotisations patronales aux caisses de pensions	5 442.15		5 430.60		5 255.65	
532.3053.00	Cotisations patronales aux assurances-accidents	238.20		238.20		238.20	
532.3054.00	Cotisations patronales aux caisses de compensation pour AF	1 033.45		1 048.60		1 083.90	
532.3101.00	Matériel d'exploitation, fournitures et outils	191 353.30		200 000.00		155 604.25	
532.3101.04	Carburants et lubrifiants	4 319.00		5 000.00		3 453.75	
532.3101.05	Produits chimiques - traitement des boues	241 771.15		270 000.00		296 381.00	
532.3101.20	Produits chimiques - autres	139 794.90		209 000.00		50 003.10	
532.3101.22	Produits chimiques pour les phosphates	143 405.15		165 000.00		178 274.50	
532.3101.51	Matériel d'exploitation, fournitures et outils (canaux)	59 203.40		59 000.00		23 524.40	

COMPTES DE RESULTAT

Compte	Désignation	Comptes 2024		Budget 2024		Comptes 2023	
		Charges	Revenus	Charges	Revenus	Charges	Revenus
532.3111.00	Machines, installations et appareils	323 467.20		300 000.00		138 109.45	
532.3111.51	Equipements (canaux)	15 463.40		15 000.00			
532.3112.00	Equipements du personnel	740.50		2 000.00			
532.3120.00	Electricité	464 809.92		450 000.00		372 764.17	
532.3120.01	Eau	15 006.06		10 000.00		19 160.20	
532.3120.02	Gaz	396 455.65		349 310.50		379 433.35	
532.3120.51	Electricité (canaux)	62 902.84		45 000.00		46 971.97	
532.3120.52	Eau (canaux)	3 914.35		5 000.00		3 893.10	
532.3130.01	Frais de réception	172.70		500.00		102.30	
532.3130.02	Cotisations			3 500.00			
532.3130.04	Frais de télécommunication	4 436.51		4 000.00		4 427.20	
532.3130.27	Incinération des boues	970 444.25		800 000.00		880 941.55	
532.3130.28	Transport de boue par des tiers	118 576.30		57 000.00		78 442.80	
532.3130.40	Transport des matériaux du dégrillage et du sable			4 000.00			
532.3130.41	Incinération des matériaux du dégrillage	4 332.60		10 000.00		4 447.50	
532.3131.00	Etudes et projets	152 655.50		140 000.00		84 102.70	
532.3134.00	Primes d'assurances	5 124.40		6 000.00		4 880.40	
532.3134.51	Primes d'assurances choses (canaux)	5 124.40		6 000.00		4 880.40	
532.3144.00	Entretien des bâtiments et immeubles	82 645.80		60 000.00		8 817.30	
532.3151.00	Entretien de machines et appareils	267 042.65		250 000.00		248 537.85	
532.3170.00	Frais de déplacement et débours	133.75		500.00		198.95	
532.3199.02	TVA irrécupérable	9 385.04		5 000.00		5 502.81	
532.3300.00	Amortissement des investissements	208 428.36		229 650.95		158 219.71	
532.3300.51	Amortissement des investissements (canaux)	423 189.25		432 097.95		491 004.68	
532.3510.00	Attribution à la réserve	2 877 571.33		3 172 514.30		3 776 575.74	
532.3510.09	Attribution à la réserve FSMV eaux usées	74 695.17		96 417.85			
532.3600.02	Taxe financement sur les micro-polluants	394 749.00		400 000.00		394 407.00	
532.3601.03	Emoluments payés à l'Etat	11 445.00		12 000.00		10 222.50	
532.3614.02	Frais d'exploitation de la STEP par SINEF	1 577 842.00		1 410 000.00		1 357 777.50	
532.3900.01	Matériel d'exploitation - imputation interne					15.50	
532.3910.00	Indemnité d'administration - imputation interne	40 000.00		40 000.00		40 000.00	
532.3910.01	Informatique - imputation interne			100.00		120.00	
532.3910.05	Transport des boues pour STEP - imputation interne	77 919.90		61 000.00		70 617.30	
532.3910.07	Décharge Châtillon - imputation interne	15 882.90		5 000.00		12 000.00	
532.3920.02	Véhicules - imputation interne	1 454.95		45 000.00		1 105.40	
532.3940.00	Intérêts et charges financières - imputation interne			65 000.00			
532.3980.00	Recapitalisation CPPVF - imputation interne	1 600.95		1 568.30		1 676.55	
532.4240.00	Prestations de services à des tiers		1 969 434.30		1 635 822.00		
532.4240.07	Taxes d'épuration		2 280 057.42		1 140 000.00		3 290 825.40
532.4240.08	Taxes de traitement des boues		385 642.97		395 000.00		610 842.20
532.4240.10	Taxes supplémentaires		2 006 483.60		1 025 000.00		2 803 019.85
532.4240.19	Taxe de base				1 576 500.00		
532.4240.21	Taxe d'exploitation				823 500.00		
532.4250.43	Vente de Biogaz à Groupe E Celsius		1 375 158.78		1 047 200.00		1 255 066.44
532.4510.01	Prélèvement à la réserve FMSV (restatement 2021)		548 095.21		547 449.20		597 406.16
532.4510.02	Prélèvement à la réserve FSMV eaux usées						-106 399.35

COMPTES DE RESULTAT

Compte	Désignation	Comptes 2024		Budget 2024		Comptes 2023	
		Charges	Revenus	Charges	Revenus	Charges	Revenus
532.4600.02	Taxe fédérale élimination micro-polluants		360 464.12		400 000.00		381 520.70
532.4612.10	Dédommagements d'autres communes		236 378.30		335 000.00		253 156.40
532.4660.50	Amortissement des taxes de raccordement		154 487.61		206 987.60		154 487.61
532.4660.51	Amortissement des subventions d'investissements (canaux)		3 729.97		3 729.95		3 729.97
532.4930.00	Taxes épuration bâtiments communaux - imputation interne		117 846.45		319 000.00		113 165.70
533	ENDIGUEMENTS	170 231.05	38 623.24	100 715.55	38 623.25	75 011.05	38 623.24
533.3101.00	Matériel d'exploitation, fournitures et outils	2 281.60		10 000.00		8 295.50	
533.3130.00	Prestations de services de tiers	83 288.70		24 000.00			
533.3300.00	Amortissement des investissements	66 715.55		66 715.55		66 715.55	
533.3910.07	Décharge Châtillon - imputation interne	17 945.20					
533.4660.00	Amortissement des subventions d'investissements		38 623.24		38 623.25		38 623.24
054	CADASTRE	1 074 210.15	134 216.50	1 167 569.90	134 000.00	995 727.34	126 549.00
540	CADASTRE	1 074 210.15	134 216.50	1 167 569.90	134 000.00	995 727.34	126 549.00
540.3010.00	Traitements	683 221.20		695 538.70		632 881.70	
540.3010.02	Indemnités et heures supplémentaires	10 214.80		2 099.00			
540.3010.06	Provision vacances et heures supplémentaires	11 000.00				19 000.00	
540.3040.00	Allocations enfants et formation	16 620.00		12 750.00		16 200.00	
540.3043.00	Allocation de résidence	9 120.00		9 120.00		5 320.00	
540.3050.00	Cotisations patronales AVS, AI, APG, AC, frais administratif	45 955.85		46 070.20		41 730.65	
540.3052.00	Cotisations patronales aux caisses de pensions	78 565.45		78 272.70		70 925.05	
540.3053.00	Cotisations patronales aux assurances-accidents	5 653.00		5 669.40		5 134.95	
540.3054.00	Cotisations patronales aux caisses de compensation pour AF	18 254.20		19 237.50		17 208.60	
540.3100.00	Matériel de bureau	1 028.65		1 000.00		306.50	
540.3101.00	Matériel d'exploitation, fournitures et outils	26 114.05		35 000.00		47 344.45	
540.3102.01	Imprimés	393.85		4 500.00		1 154.45	
540.3111.00	Machines, installations et appareils	12 653.66		10 000.00		7 138.05	
540.3130.00	Prestations de services de tiers			40 000.00			
540.3130.04	Frais de télécommunication	1 467.61		1 800.00		1 409.95	
540.3132.00	Honoraires de spécialistes externes	7 491.95		15 000.00		7 009.95	
540.3133.01	Système d'information du territoire	358.10		20 000.00		7 507.75	
540.3151.00	Entretien de machines et appareils	3 643.35		15 000.00		7 095.70	
540.3170.00	Frais de déplacement et débours	263.10		400.00		392.20	
540.3910.01	Informatique - imputation interne	118 121.83		131 508.35		82 947.24	
540.3920.02	Véhicules - imputation interne	957.15		2 000.00		2 395.05	
540.3980.00	Recapitalisation CPPVF - imputation interne	23 112.35		22 604.05		22 625.10	
540.4240.00	Prestations de services à des tiers		78 992.50		80 000.00		72 125.00
540.4472.03	Loyers antennes de télécommunications		55 224.00		54 000.00		54 424.00
055	ECONOMAT	1 796 303.04	845 833.25	1 824 834.25	920 027.00	1 713 620.95	796 922.15

COMPTES DE RESULTAT

Compte	Désignation	Comptes 2024		Budget 2024		Comptes 2023	
		Charges	Revenus	Charges	Revenus	Charges	Revenus
550	ECONOMAT	1 796 303.04	845 833.25	1 824 834.25	920 027.00	1 713 620.95	796 922.15
550.3010.00	Traitements	575 894.60		574 834.00		541 902.65	
550.3010.02	Indemnités et heures supplémentaires	1 000.00					
550.3010.06	Provision vacances et heures supplémentaires	-4 000.00				2 000.00	
550.3040.00	Allocations enfants et formation	11 700.00		11 700.00		11 700.00	
550.3043.00	Allocation de résidence	4 800.00		4 800.00		4 800.00	
550.3050.00	Cotisations patronales AVS, AI, APG, AC, frais administratif	38 030.10		37 895.50		35 742.10	
550.3052.00	Cotisations patronales aux caisses de pensions	63 953.15		63 792.00		61 437.20	
550.3053.00	Cotisations patronales aux assurances-accidents	4 680.70		4 663.80		4 399.30	
550.3054.00	Cotisations patronales aux caisses de compensation pour AF	14 891.80		15 824.30		14 679.05	
550.3100.00	Matériel de bureau	85 104.20		82 500.00		76 468.20	
550.3102.01	Imprimés	158 192.10		150 000.00		144 681.85	
550.3110.00	Mobilier et appareils de bureau	115 638.55		169 900.00		112 614.10	
550.3111.00	Machines, installations et appareils	17 434.40		18 000.00		30 000.00	
550.3112.01	Equipement du personnel - UA	42 343.30		44 527.00		21 362.15	
550.3112.02	Equipement du personnel - CGEE	32 709.75		33 000.00		39 397.15	
550.3112.03	Equipement du personnel - Déchets	25 477.55		29 000.00		26 980.05	
550.3130.04	Frais de télécommunication	1 580.21		1 290.00		1 346.26	
550.3150.00	Entretien de mobilier et appareils de bureau	39 405.30		50 000.00		53 102.85	
550.3160.00	Locations	117 451.80		121 000.00		117 084.00	
550.3169.01	Locations photocopieurs	379 242.14		338 100.00		349 635.20	
550.3170.00	Frais de déplacement et débours	342.90		700.00		372.80	
550.3910.01	Informatique - imputation interne	51 616.79		54 885.40		44 317.59	
550.3980.00	Recapitalisation CPPVF - imputation interne	18 813.70		18 422.25		19 598.45	
550.4250.00	Ventes		4 330.90		3 000.00		1 520.95
550.4320.00	Autres variations de stocks		7 607.45				-19 136.55
550.4900.00	Economat central - imputation interne		767 727.40		810 500.00		752 061.20
550.4900.01	Matériel d'exploitation - imputation interne		5 221.55				7 395.15
550.4900.02	Equipements de travail - imputation interne		60 945.95		106 527.00		55 081.40
056	ENVIRONNEMENT ET ENERGIE	1 853 786.86	382 306.27	1 754 278.30	263 550.35	2 958 998.65	90 656.00
560	SECTEUR TRANSITION ECOLOGIQUE	1 853 786.86	382 306.27	1 754 278.30	263 550.35	2 958 998.65	90 656.00
560.3000.03	Commissions	540.00		1 000.00		1 620.00	
560.3010.00	Traitements	523 944.75		502 446.50		454 039.30	
560.3010.02	Indemnités et heures supplémentaires	3 016.40		3 651.00			
560.3010.06	Provision vacances et heures supplémentaires	1 000.00				17 000.00	
560.3040.00	Allocations enfants et formation	11 130.00		10 080.00		9 870.00	
560.3043.00	Allocation de résidence	3 700.00		4 600.00		3 600.00	
560.3050.00	Cotisations patronales AVS, AI, APG, AC, frais administratif	34 729.55		33 150.90		30 017.50	
560.3052.00	Cotisations patronales aux caisses de pensions	62 816.15		60 417.10		53 138.10	
560.3053.00	Cotisations patronales aux assurances-accidents	4 270.05		4 079.50		3 681.95	
560.3054.00	Cotisations patronales aux caisses de compensation pour AF	13 682.10		13 842.30		12 335.70	
560.3099.00	Autres charges de personnel	2 727.20		5 000.00		8 497.35	
560.3102.00	Publications, journaux, documentation	971.60		5 000.00		387.70	

COMPTES DE RESULTAT

Compte	Désignation	Comptes 2024		Budget 2024		Comptes 2023	
		Charges	Revenus	Charges	Revenus	Charges	Revenus
560.3130.02	Cotisations	7 000.00		8 000.00		5 000.00	
560.3130.04	Frais de télécommunication	365.76		120.00		260.16	
560.3130.11	Organisations, manifestations et projets	42 229.58		40 000.00		13 605.70	
560.3131.00	Etudes et projets	88 357.10		90 000.00		95 915.50	
560.3140.00	Entretien des terrains	301 002.30		260 000.00		204 081.40	
560.3170.00	Frais de déplacement et débours	514.75		2 500.00		1 236.35	
560.3300.00	Amortissement des investissements	177 526.75		191 343.40		167 427.94	
560.3511.01	Attribution au fonds de transition énergétique	300 000.00		300 000.00		1 800 000.00	
560.3637.00	Subventions communales versées aux privés	255 253.17		200 000.00		60 332.95	
560.3900.00	Economat central - imputation interne	530.40		1 600.00			
560.3980.00	Recapitalisation CPPVF - imputation interne	18 479.25		17 447.60		16 951.05	
560.4250.03	Vente d'électricité aux bornes public de recharge VE		5 197.45				
560.4260.00	Remboursements et participations de tiers		1 000.00				
560.4511.01	Prélèvement sur le fonds de transition énergétique		215 317.22		200 000.00		24 172.85
560.4630.00	Subventions fédérales		105 364.65		20 000.00		16 000.00
560.4660.00	Amortissement des subventions d'investissements		15 491.00		13 550.35		14 197.30
560.4699.01	Taxes CO2 rétribution de la Confédération		39 935.95		30 000.00		36 285.85
057	SERVICE DE DECHARGE	2 050 679.41	4 986 424.75	2 245 758.95	4 155 500.00	2 042 336.28	5 263 106.05
570	DECHARGE DE CHATILLON	2 050 679.41	4 986 424.75	2 245 758.95	4 155 500.00	2 042 336.28	5 263 106.05
570.3010.00	Traitements	286 791.85		355 111.90		278 384.80	
570.3010.02	Indemnités et heures supplémentaires	15 136.95		28 343.00		16 564.40	
570.3010.06	Provision vacances et heures supplémentaires	2 000.00				1 000.00	
570.3040.00	Allocations enfants et formation	7 320.00		3 750.00		7 920.00	
570.3043.00	Allocation de résidence	480.00		2 880.00		480.00	
570.3050.00	Cotisations patronales AVS, AI, APG, AC, frais administratif	19 422.10		23 268.90		19 037.75	
570.3052.00	Cotisations patronales aux caisses de pensions	34 747.30		41 462.40		33 418.30	
570.3053.00	Cotisations patronales aux assurances-accidents	2 178.20		2 781.80		2 174.30	
570.3054.00	Cotisations patronales aux caisses de compensation pour AF	7 741.90		9 773.80		7 935.50	
570.3130.04	Frais de télécommunication	2 379.09		1 600.00		1 589.74	
570.3170.00	Frais de déplacement et débours	3 193.45		4 000.00		3 307.50	
570.3199.02	TVA irrécupérable	854.74				807.04	
570.3430.01	Travaux d'entretien des terrains Châtillon (PF)	50 825.85		33 000.00		37 232.05	
570.3430.40	Entretien des bâtiments Châtillon (PF)	2 934.50		13 500.00			
570.3431.03	Entretien des installations et équipements (PF)	419 278.25		407 500.00		485 471.51	
570.3431.05	Entretien courant de Châtillon (PF)	144 789.70		208 000.00		165 936.30	
570.3439.00	Electricité (PF)	28 416.35		23 000.00		19 469.95	
570.3439.01	Eau (PF)	194.25		500.00		3 701.10	
570.3439.03	Achat d'installations et équipements (PF)	5 975.50		6 500.00		2 159.20	
570.3439.04	Achat de marchandises et matériaux (PF)	868.65		45 000.00			
570.3439.08	Autres charges de Châtillon (PF)	117 723.35		116 880.00		114 375.00	
570.3510.00	Attribution à la réserve	179 720.00		200 000.00		172 900.00	
570.3600.01	Taxe fédérale pour sites contaminés	287 552.00		320 000.00		276 656.00	
570.3601.01	Taxe cantonale pour sites contaminés	269 586.90		300 000.00		259 358.10	

COMPTES DE RESULTAT

Compte	Désignation	Comptes 2024		Budget 2024		Comptes 2023	
		Charges	Revenus	Charges	Revenus	Charges	Revenus
570.3900.00	Economat central - imputation interne	1 713.40		900.00		322.70	
570.3900.01	Matériel d'exploitation - imputation interne	194.35				174.05	
570.3910.01	Informatique - imputation interne	14 402.38		18 033.40		8 727.34	
570.3910.02	Centrale d'impression - imputation interne	317.10		1 000.00		794.30	
570.3910.03	Traitements - imputation interne	10 108.00					
570.3920.02	Véhicules - imputation interne	1 327.70		2 000.00		722.10	
570.3940.00	Intérêts et charges financières - imputation interne	122 283.65		65 000.00		111 056.80	
570.3980.00	Recapitalisation CPPVF - imputation interne	10 221.95		11 973.75		10 660.45	
570.4430.00	Recettes locatives (PF)		96 444.10		90 000.00		90 190.40
570.4439.02	Produits d'exploitation Châtillon (PF)		4 163 139.85		3 361 500.00		4 545 310.35
570.4600.01	Taxe fédérale (OTAS) facturée aux clients		281 823.15		320 000.00		283 945.00
570.4601.01	Taxe cantonale facturée aux clients		264 209.10		300 000.00		252 983.70
570.4635.00	Subventions des entreprises privées		72 480.00				
570.4910.07	Décharge Châtillon - imputation interne		108 328.55		84 000.00		90 676.60

COMPTES DE RESULTAT

Compte	Désignation	Comptes 2024		Budget 2024		Comptes 2023	
		Charges	Revenus	Charges	Revenus	Charges	Revenus
06	URBANISME ET ARCHITECTURE	36 247 160.37	26 034 811.72	37 483 333.40	25 085 087.70	35 440 848.75	25 910 506.26
060	SERVICES GENERAUX	3 670 754.84	835 735.47	3 645 333.15	1 169 350.70	3 058 060.25	776 635.12
600	ADMINISTRATION	749 772.99	71 512.90	776 962.90	65 000.00	653 480.40	52 719.10
600.3000.03	Commissions	1 564.00		2 500.00		404.40	
600.3102.00	Publications, journaux, documentation	1 871.90		3 500.00		1 845.30	
600.3102.01	Imprimés	2 305.04		2 500.00		372.60	
600.3130.04	Frais de télécommunication	4 770.75		4 000.00		4 259.73	
600.3132.00	Honoraires de spécialistes externes	57 704.45		50 000.00		39 036.80	
600.3170.00	Frais de déplacement et débours					19.50	
600.3900.00	Economat central - imputation interne	39 371.15		55 500.00		49 947.90	
600.3910.01	Informatique - imputation interne	642 185.70		658 962.90		557 594.17	
600.4210.00	Emoluments administratifs		45 119.45		40 000.00		22 956.40
600.4240.11	Taxes d'empîement		26 393.45		25 000.00		29 762.70
601	PERSONNEL	1 863 681.05	197 842.00	1 656 694.50	120 000.00	987 509.55	119 672.00
601.3010.00	Traitements	1 414 145.00		1 262 054.45		767 605.75	
601.3010.02	Indemnités et heures supplémentaires	17 368.25		7 034.00		13 913.20	
601.3010.06	Provision vacances et heures supplémentaires	46 000.00				3 000.00	
601.3040.00	Allocations enfants et formation	23 987.00		16 515.00		12 540.00	
601.3043.00	Allocation de résidence	9 382.65		15 400.00		3 360.00	
601.3050.00	Cotisations patronales AVS, AI, APG, AC, frais administratif	92 978.10		83 167.60		50 274.30	
601.3052.00	Cotisations patronales aux caisses de pensions	158 547.90		150 486.70		80 086.20	
601.3053.00	Cotisations patronales aux assurances-accidents	11 238.00		10 003.30		6 008.25	
601.3054.00	Cotisations patronales aux caisses de compensation pour AF	36 615.35		34 875.00		20 768.65	
601.3101.00	Matériel d'exploitation, fournitures et outils	129.65		200.00		231.20	
601.3130.00	Prestations de services de tiers			30 000.00			
601.3130.04	Frais de télécommunication	1 477.50		1 000.00		737.20	
601.3170.00	Frais de déplacement et débours	5 170.10		2 500.00		3 437.30	
601.3980.00	Recapitalisation CPPVF - imputation interne	46 641.55		43 458.45		25 547.50	
601.4612.10	Dédommagements d'autres communes		197 842.00		120 000.00		119 672.00
609	SALAIRES REFACTURÉS OU SUR PROJETS	1 057 300.80	566 380.57	1 211 675.75	984 350.70	1 417 070.30	604 244.02
609.3010.00	Traitements	767 289.85		892 394.75		1 121 711.05	
609.3010.02	Indemnités et heures supplémentaires	9 744.00		4 690.00		17 249.50	
609.3040.00	Allocations enfants et formation	7 200.00		7 920.00		20 850.00	
609.3043.00	Allocation de résidence	4 780.00		9 900.00		8 660.00	
609.3050.00	Cotisations patronales AVS, AI, APG, AC, frais administratif	51 112.45		58 990.40		75 039.40	
609.3052.00	Cotisations patronales aux caisses de pensions	81 808.00		103 888.20		130 616.25	
609.3053.00	Cotisations patronales aux assurances-accidents	6 290.70		7 259.70		9 128.50	
609.3054.00	Cotisations patronales aux caisses de compensation pour AF	20 015.05		24 632.70		30 871.40	
609.3101.00	Matériel d'exploitation, fournitures et outils					32.00	
609.3130.00	Prestations de services de tiers	107 645.60		100 000.00			
609.3130.04	Frais de télécommunication	1 069.15		1 500.00		2 269.80	

COMPTES DE RESULTAT

Compte	Désignation	Comptes 2024		Budget 2024		Comptes 2023	
		Charges	Revenus	Charges	Revenus	Charges	Revenus
609.3170.00	Frais de déplacement et débours	346.00		500.00		642.40	
609.4240.00	Prestations de services à des tiers				2 500.00		26 208.00
609.4310.00	Activation prestations propres		566 380.57		981 850.70		578 036.02
061	BATIMENT ET ARCHITECTURE	24 333 516.19	24 001 637.40	25 123 306.45	22 560 161.35	25 602 688.25	24 238 191.68
610	ADMINISTRATION	1 512 630.87	16 819 026.75	1 616 728.35	16 623 800.00	1 555 646.03	16 721 045.00
610.3010.00	Traitements	637 260.75		648 216.40		595 378.80	
610.3010.02	Indemnités et heures supplémentaires	573.75					
610.3010.06	Provision vacances et heures supplémentaires					3 000.00	
610.3040.00	Allocations enfants et formation	5 400.00		4 200.00		4 740.00	
610.3043.00	Allocation de résidence	4 800.00		7 680.00		6 200.00	
610.3050.00	Cotisations patronales AVS, AI, APG, AC, frais administratif	42 024.05		42 881.80		39 330.15	
610.3052.00	Cotisations patronales aux caisses de pensions	70 464.70		70 555.80		64 601.40	
610.3053.00	Cotisations patronales aux assurances-accidents	5 171.95		5 277.40		4 840.15	
610.3054.00	Cotisations patronales aux caisses de compensation pour AF	16 455.20		17 906.20		16 148.95	
610.3101.00	Matériel d'exploitation, fournitures et outils	68 416.65		80 000.00		74 945.75	
610.3130.04	Frais de télécommunication	1 286.01		700.00		1 186.09	
610.3131.00	Etudes et projets	35 470.20		30 000.00		74 762.64	
610.3134.03	Primes ECAB	343 011.05		350 000.00		339 875.45	
610.3144.07	Entretien des parcelles privées-communales	21 741.70		61 100.00		69 760.85	
610.3159.06	Entretien mobilier urbain	9 583.20		10 000.00		9 215.00	
610.3170.00	Frais de déplacement et débours	270.20		5 000.00		53.30	
610.3300.00	Amortissement des investissements			35 274.25			
610.3601.03	Emoluments payés au Canton	58 824.00		35 000.00		60 451.00	
610.3612.10	Dédommagements à d'autres communes	9 655.80		10 000.00		9 634.40	
610.3910.01	Informatique - imputation interne	66 417.86		63 960.95		59 754.35	
610.3920.02	Véhicules - imputation interne	6 913.15		25 000.00		14 274.90	
610.3930.00	Taxe épuration eaux usées - imputation interne	88 161.35		93 600.00		86 885.00	
610.3980.00	Recapitalisation CPPVF - imputation interne	20 729.30		20 375.55		20 607.85	
610.4210.00	Emoluments administratifs		299 267.60		250 000.00		270 639.00
610.4250.00	Ventes						800.00
610.4479.00	Autres produits d'immeubles						5 673.40
610.4920.00	Valeur locative - imputation interne		16 373 800.00		16 373 800.00		16 373 800.00
610.4920.03	Bâtiments scolaires - imputation interne		145 959.15				70 132.60
611	BATIMENTS ADMINISTRATIFS	5 550 958.02	303 977.10	5 751 761.75	372 809.10	5 333 395.30	264 919.10
611.3010.00	Traitements	719 729.25		723 639.15		814 317.05	
611.3010.02	Indemnités et heures supplémentaires			44 496.00			
611.3010.06	Provision vacances et heures supplémentaires	-7 000.00				-1 000.00	
611.3040.00	Allocations enfants et formation	8 640.00		6 240.00		8 640.00	
611.3043.00	Allocation de résidence	6 400.00		6 600.00		4 800.00	
611.3050.00	Cotisations patronales AVS, AI, APG, AC, frais administratif	47 418.25		47 741.70		53 551.35	
611.3052.00	Cotisations patronales aux caisses de pensions	84 942.85		85 019.85		93 984.85	
611.3053.00	Cotisations patronales aux assurances-accidents	5 843.15		5 875.20		6 590.70	

COMPTES DE RESULTAT

Compte	Désignation	Comptes 2024		Budget 2024		Comptes 2023	
		Charges	Revenus	Charges	Revenus	Charges	Revenus
611.3054.00	Cotisations patronales aux caisses de compensation pour AF	18 567.00		19 935.35		21 985.80	
611.3101.00	Matériel d'exploitation, fournitures et outils	7 006.85		12 000.00		11 004.95	
611.3101.21	Petit matériel (travaux FBAT)	26 722.85		21 958.10		13 942.55	
611.3111.00	Machines, installations et appareils	10 919.30		15 000.00		8 524.90	
611.3120.00	Electricité	188 053.00		236 649.60		136 960.20	
611.3120.01	Eau	11 093.65		12 000.00		10 100.55	
611.3120.02	Gaz	274 842.20		335 213.70		244 869.55	
611.3130.04	Frais de télécommunication	2 412.03		2 200.00		2 410.11	
611.3144.00	Entretien des bâtiments et immeubles	138 467.30		211 000.00		109 941.30	
611.3144.01	Contrat de maintenance chauffage	12 941.20		21 000.00		17 324.55	
611.3144.02	Travaux d'entretien du chauffage (Ebat)	6 265.75		5 000.00		7 255.80	
611.3151.00	Entretien de machines et appareils	114 558.83		100 000.00		104 629.15	
611.3159.05	Linges et blanchissage	36 516.00		35 000.00		34 492.05	
611.3170.00	Frais de déplacement et débours	1 257.20		1 500.00		1 640.40	
611.3300.00	Amortissement des investissements	724 975.41		670 240.55		506 737.09	
611.3900.01	Matériel d'exploitation - imputation interne	17 497.50		41 000.00		22 811.25	
611.3920.00	Valeur locative - imputation interne	3 067 900.00		3 067 900.00		3 067 900.00	
611.3980.00	Recapitalisation CPPVF - imputation interne	24 988.45		24 552.55		29 981.15	
611.4260.00	Remboursements et participations de tiers						8 490.00
611.4470.00	Recettes locatives		255 366.00		333 804.00		214 524.00
611.4471.00	Locations appartements de service		25 275.00		25 200.00		21 200.00
611.4479.01	Charges liées aux locations (PF)		8 616.00				6 900.00
611.4660.00	Amortissement des subventions d'investissements		14 720.10		13 805.10		13 805.10
612	BATIMENTS SCOLAIRES	7 990 550.00	2 424 970.83	8 893 426.05	1 881 496.55	10 634 977.07	2 926 315.21
612.3101.00	Matériel d'exploitation, fournitures et outils	45 621.00		50 000.00		52 524.90	
612.3101.21	Petit matériel (travaux FBAT)	46 304.05		40 000.00		31 219.70	
612.3111.00	Machines, installations et appareils	30 862.08		30 000.00		37 592.45	
612.3120.00	Electricité	519 160.30		752 089.80		401 843.70	
612.3120.01	Eau	17 673.45		20 000.00		16 916.65	
612.3120.02	Gaz	660 157.80		648 020.35		635 723.15	
612.3120.03	CAD	711 241.65		1 240 604.75		855 188.80	
612.3144.00	Entretien des bâtiments et immeubles	268 709.15		310 000.00		175 044.00	
612.3144.01	Contrat de maintenance chauffage	48 617.65		64 000.00		48 309.40	
612.3144.02	Travaux d'entretien du chauffage (Ebat)	25 842.85		20 000.00		23 830.30	
612.3151.00	Entretien de machines et appareils	188 325.40		180 000.00		186 493.25	
612.3159.05	Linges et blanchissage	86 436.90		110 000.00		73 418.50	
612.3300.00	Amortissement des investissements	5 341 597.72		5 424 711.15		8 096 872.27	
612.3910.07	Décharge Châtillon - imputation interne			4 000.00			
612.4240.00	Prestations de services à des tiers		1 125.00		10 000.00		5 292.50
612.4260.00	Remboursements et participations de tiers				500.00		
612.4471.00	Locations appartements de service		39 030.00		50 258.00		50 258.00
612.4510.00	Prélèvement à la réserve						390 236.27
612.4634.01	Subventions de l'ECAB				1 000.00		
612.4660.00	Amortissement des subventions d'investissements		471 436.98		563 488.55		522 634.44
612.4920.03	Bâtiments scolaires - imputation interne		1 913 378.85		1 256 250.00		1 957 894.00

COMPTES DE RESULTAT

Compte	Désignation	Comptes 2024		Budget 2024		Comptes 2023	
		Charges	Revenus	Charges	Revenus	Charges	Revenus
613	BATIMENTS LOCATIFS	577 389.75	1 830 447.75	645 836.00	1 824 740.00	455 118.45	1 787 008.40
613.3101.21	Petit matériel (travaux FBAT)	5 479.10		4 860.00		4 289.85	
613.3430.00	Travaux de gros entretien des bâtiments (PF)	174 972.25		167 000.00		111 180.55	
613.3431.01	Contrat de maintenance chauffage (PF)	7 095.40		12 000.00		4 610.25	
613.3431.02	Travaux d'entretien du chauffage (PF)	14 262.00		14 040.00		12 462.65	
613.3431.03	Entretien des installations et équipements (PF)	26 490.55		27 000.00		24 888.25	
613.3431.04	Entretien appartements Sémiramis (PF)	16 188.20		13 000.00		13 352.55	
613.3431.06	Sémiramis frais communs PPE (PF)	83 399.05		64 000.00		73 696.95	
613.3439.00	Electricité (PF)	35 026.95		49 896.00		34 054.70	
613.3439.01	Eau (PF)	9 969.10		10 000.00		10 087.10	
613.3439.02	Gaz (PF)	57 979.15		205 000.00		103 597.00	
613.3439.03	Achat d'installations et équipements (PF)	3 356.20		5 000.00		7 757.40	
613.3439.04	Achat de marchandises et matériaux (PF)	10 123.40		10 000.00		14 546.60	
613.3439.05	Frais d'honoraire gérances (PF)	11 025.30		13 000.00		11 107.25	
613.3439.06	Chauffage facturé par tiers (PF)	3 059.25		8 000.00		6 614.30	
613.3439.07	Loyers terrains (PF)	4 214.35		5 000.00		4 023.65	
613.3439.13	CAD (PF)	113 975.00		16 540.00		18 669.65	
613.3900.01	Matériel d'exploitation - imputation interne	774.50		11 000.00		179.75	
613.3920.02	Véhicules - imputation interne			3 000.00			
613.3920.04	Location de véhicules - imputation interne			7 500.00			
613.4430.00	Recettes locatives (PF)		1 626 641.80		1 693 340.00		1 650 560.30
613.4432.01	Utilisation de locaux (PF)		512.00				488.00
613.4439.00	Autres produits d'immeubles (PF)		1 920.00		5 400.00		1 920.00
613.4439.01	Charges liées aux locations (PF)		201 373.95		126 000.00		134 040.10
614	ATELIERS ET DEPOTS	352 496.24	113.25	530 352.25		386 844.75	
614.3101.00	Matériel d'exploitation, fournitures et outils	3 146.85		4 500.00		6 693.85	
614.3111.00	Machines, installations et appareils	699.80		1 500.00		21.95	
614.3120.00	Electricité	75 152.60		120 120.00		74 755.11	
614.3120.01	Eau	2 126.00		2 500.00		2 284.60	
614.3120.02	Gaz	74 227.90		108 620.00		67 800.70	
614.3120.06	Mazout	7 454.05		11 450.00		4 154.80	
614.3144.00	Entretien des bâtiments et immeubles	4 788.00		63 000.00		49 791.55	
614.3144.01	Contrat de maintenance chauffage	6 715.70		9 000.00		3 974.50	
614.3144.02	Travaux d'entretien du chauffage (Ebat)	10 830.50		12 000.00		6 069.60	
614.3151.00	Entretien de machines et appareils	33 676.80		39 000.00		37 914.65	
614.3159.05	Linges et blanchissage	7 449.75		8 625.00		7 155.15	
614.3300.00	Amortissement des investissements	22 228.29		46 037.25		22 228.29	
614.3920.00	Valeur locative - imputation interne	104 000.00		104 000.00		104 000.00	
614.4920.03	Bâtiments scolaires - imputation interne		113.25				
615	W.C. PUBLICS, ABRIS TPF, PASSAGES COUVERTS	89 307.73		94 205.75		63 783.48	
615.3101.00	Matériel d'exploitation, fournitures et outils	7 635.60		10 000.00		9 588.80	
615.3111.00	Machines, installations et appareils	1 239.50		1 500.00		546.70	
615.3120.00	Electricité	11 989.90		31 680.00		15 327.40	

COMPTES DE RESULTAT

Compte	Désignation	Comptes 2024		Budget 2024		Comptes 2023	
		Charges	Revenus	Charges	Revenus	Charges	Revenus
615.3120.01	Eau	4 317.35		5 000.00		3 951.35	
615.3144.00	Entretien des bâtiments et immeubles	20 289.70		16 700.00		13 296.00	
615.3300.00	Amortissement des investissements	43 835.68		29 325.75		21 073.23	
616	LOCAUX DU SERVICE DU FEU (BATPOL)	122 915.28	122 915.28	124 335.30	124 335.30	105 964.44	105 964.44
616.3101.00	Matériel d'exploitation, fournitures et outils	552.05		1 500.00		819.60	
616.3101.21	Petit matériel (travaux FBAT)	2 218.80		1 500.00		2 307.15	
616.3111.00	Machines, installations et appareils			3 000.00		2 224.40	
616.3120.00	Electricité	30 916.15		31 548.00		25 301.85	
616.3120.01	Eau	1 699.30		2 000.00		1 773.35	
616.3120.03	CAD	30 031.45		20 500.00		28 494.45	
616.3144.00	Entretien des bâtiments et immeubles	21 891.40		22 000.00		5 524.75	
616.3144.01	Contrat de maintenance chauffage	1 870.50		1 000.00		350.05	
616.3144.02	Travaux d'entretien du chauffage (Ebat)	32.85		4 000.00		1 068.15	
616.3151.00	Entretien de machines et appareils	10 574.15		12 500.00		9 906.75	
616.3300.00	Amortissement des investissements	22 787.28		22 787.30		27 044.24	
616.3900.01	Matériel d'exploitation - imputation interne	341.35		2 000.00		1 149.70	
616.4930.01	Frais d'exploitation - imputation interne		122 915.28		124 335.30		105 964.44
617	LOCAUX CULTURE ET LOISIRS	2 208 861.09	2 208 861.09	2 231 386.10	1 493 480.40	2 180 933.03	2 180 933.03
617.3101.00	Matériel d'exploitation, fournitures et outils	738.10		3 000.00		1 013.15	
617.3101.21	Petit matériel (travaux FBAT)	6 401.25		6 500.00		4 770.65	
617.3111.00	Machines, installations et appareils	54.55		1 500.00			
617.3120.00	Electricité	24 984.30		23 760.00		25 269.65	
617.3120.01	Eau	803.35		1 200.00		827.35	
617.3120.02	Gaz	26 643.95		33 521.40		29 062.25	
617.3144.00	Entretien des bâtiments et immeubles	1 006.35		20 000.00		5 136.55	
617.3144.01	Contrat de maintenance chauffage	8 692.35		9 000.00		7 865.35	
617.3144.02	Travaux d'entretien du chauffage (Ebat)	2 220.05		4 000.00		189.05	
617.3144.10	Mandat de prestations Equilibre	50 226.25		50 000.00		50 222.70	
617.3144.11	Mandat de prestations Equilibre réparations	31 704.75		30 000.00		23 678.25	
617.3151.00	Entretien de machines et appareils	20 644.65		25 500.00		13 707.55	
617.3159.05	Linges et blanchissage	1 040.55		2 183.00		257.80	
617.3300.00	Amortissement des investissements	2 026 807.84		2 017 221.70		2 017 221.68	
617.3900.01	Matériel d'exploitation - imputation interne	6 892.80		4 000.00		1 711.05	
617.4260.12	Remboursement frais d'entretien par Coriolis		79 439.30		80 000.00		73 900.95
617.4660.00	Amortissement des subventions d'investissements		1 279 316.03		1 279 316.00		1 279 316.03
617.4930.01	Frais d'exploitation - imputation interne		850 105.76		134 164.40		827 716.05
618	AUTRES BÂTIMENTS ET TERRAINS SPORTIFS	7 241.70					
618.3300.00	Amortissement des investissements	7 241.70					
619	FACILITY MANAGEMENT	5 921 165.51	291 325.35	5 235 274.90	239 500.00	4 886 025.70	252 006.50
619.3010.00	Traitements	4 028 195.10		3 773 442.30		3 363 445.50	
619.3010.02	Indemnités et heures supplémentaires	469 561.90		52 471.00		426 580.40	
619.3010.06	Provision vacances et heures supplémentaires	4 000.00				6 000.00	

COMPTES DE RESULTAT

Compte	Désignation	Comptes 2024		Budget 2024		Comptes 2023	
		Charges	Revenus	Charges	Revenus	Charges	Revenus
619.3040.00	Allocations enfants et formation	19 342.50		20 550.00		23 475.00	
619.3043.00	Allocation de résidence	35 560.00		65 389.00		40 440.00	
619.3050.00	Cotisations patronales AVS, AI, APG, AC, frais administratif	287 198.40		248 457.85		241 933.35	
619.3052.00	Cotisations patronales aux caisses de pensions	249 460.50		284 083.70		206 545.00	
619.3053.00	Cotisations patronales aux assurances-accidents	36 469.25		29 269.65		30 807.80	
619.3054.00	Cotisations patronales aux caisses de compensation pour AF	112 602.45		104 691.75		99 262.15	
619.3101.00	Matériel d'exploitation, fournitures et outils	1 206.75				882.90	
619.3101.02	Matériel électrique	10 427.20		10 000.00		2 874.00	
619.3101.03	Produits et matériel de nettoyage	201 093.85		200 100.00		175 364.25	
619.3101.04	Carburants et lubrifiants	8 055.35		7 500.00		6 103.05	
619.3101.11	Produits pour la piscine	15 093.25		12 000.00		13 184.40	
619.3105.00	Denrées alimentaires	1 364.65		1 500.00		3 115.30	
619.3106.00	Matériel médical	14 664.00		10 000.00			
619.3110.00	Mobilier et appareils de bureau	3 252.95		5 000.00			
619.3111.00	Machines, installations et appareils	81 737.05		72 200.00		18 928.70	
619.3111.05	Containers, bennes et poubelles	43 070.31		45 000.00			
619.3112.00	Equipements du personnel	5 362.85		5 000.00			
619.3130.00	Prestations de services de tiers	166 781.95		153 901.15		115 432.95	
619.3130.04	Frais de télécommunication	4 121.70		3 600.00		3 569.60	
619.3144.07	Entretien des parcelles privées-communales	5 119.65		5 000.00		3 353.65	
619.3144.12	Entretien de la piscine	12 076.25		10 000.00		8 090.50	
619.3151.00	Entretien de machines et appareils	8 200.60		10 000.00		14 150.50	
619.3161.00	Locations de véhicules et engins	5 928.00		5 000.00		2 873.95	
619.3170.00	Frais de déplacement et débours	2 891.65		3 500.00		2 190.75	
619.3300.00	Amortissement des investissements			15 579.10			
619.3900.01	Matériel d'exploitation - imputation interne	4 104.05					
619.3920.02	Véhicules - imputation interne	10 837.15				11 534.20	
619.3980.00	Recapitalisation CPPVF - imputation interne	73 386.20		82 039.40		65 887.80	
619.4240.00	Prestations de services à des tiers		98 559.55				63 631.75
619.4250.00	Ventes		1 261.40				2 420.05
619.4472.00	Locations d'infrastructures		24 780.00		20 000.00		28 792.50
619.4900.01	Matériel d'exploitation - imputation interne		166 724.40		219 500.00		157 162.20
062	URBANISME	8 242 889.34	1 197 438.85	8 714 693.80	1 355 575.65	6 780 100.25	895 679.46
620	EXPLOITATION	2 753 253.87	389 602.85	2 707 386.45	406 027.60	1 552 973.62	33 633.85
620.3000.03	Commissions	5 597.20		6 000.00		3 558.00	
620.3050.00	Cotisations patronales AVS, AI, APG, AC, frais administratif	65.45				1 989.60	
620.3054.00	Cotisations patronales aux caisses de compensation pour AF	18.40				27.85	
620.3101.00	Matériel d'exploitation, fournitures et outils	25.50		1 000.00		60.00	
620.3130.02	Cotisations	14 141.85		15 000.00		6 924.30	
620.3131.00	Etudes et projets	301 930.75		306 000.00		369 413.86	
620.3170.00	Frais de déplacement et débours	462.80		5 000.00		41.30	
620.3300.00	Amortissement des investissements	2 431 011.92		2 374 386.45		1 170 958.71	
620.4210.00	Emoluments administratifs				10 000.00		

COMPTES DE RESULTAT

Compte	Désignation	Comptes 2024		Budget 2024		Comptes 2023	
		Charges	Revenus	Charges	Revenus	Charges	Revenus
620.4250.00	Ventes		1 523.00				2 385.00
620.4511.02	Prélèvement sur le fonds des places de parcs publiques		351 331.00		339 506.55		
620.4660.00	Amortissement des subventions d'investissements		36 748.85		56 521.05		31 248.85
621	PARCS ET PROMENADES	2 943 918.32	279 549.95	3 167 369.05	367 548.05	2 785 488.03	278 757.96
621.3010.00	Traitements	1 872 671.35		1 995 884.15		1 860 941.55	
621.3010.02	Indemnités et heures supplémentaires	500.00		106.00			
621.3010.06	Provision vacances et heures supplémentaires	2 000.00				16 000.00	
621.3040.00	Allocations enfants et formation	29 865.00		26 745.00		30 900.00	
621.3043.00	Allocation de résidence	21 220.00		23 280.00		21 600.00	
621.3050.00	Cotisations patronales AVS, AI, APG, AC, frais administratif	123 869.80		132 011.70		123 087.25	
621.3052.00	Cotisations patronales aux caisses de pensions	195 948.30		201 073.20		195 345.40	
621.3053.00	Cotisations patronales aux assurances-accidents	15 240.80		16 246.60		15 146.70	
621.3054.00	Cotisations patronales aux caisses de compensation pour AF	48 701.00		55 122.90		50 630.05	
621.3101.00	Matériel d'exploitation, fournitures et outils	105 419.18		111 000.00		59 340.90	
621.3101.04	Carburants et lubrifiants	7 915.10		14 200.00		8 414.80	
621.3101.10	Décoration florales, marchandises	45 822.83		48 000.00		40 773.65	
621.3102.00	Publications, journaux, documentation	2 058.10		2 000.00		1 301.95	
621.3111.00	Machines, installations et appareils	11 942.05		15 000.00		3 101.20	
621.3111.01	Véhicules et engins	13 000.00		17 500.00			
621.3120.01	Eau	3 393.05		6 650.00		6 756.75	
621.3120.02	Gaz			500.00			
621.3130.04	Frais de télécommunication	1 364.31		2 300.00		869.03	
621.3130.11	Organisations, manifestations et projets	473.15		1 000.00		887.50	
621.3130.26	Traitement des déchets par des tiers	29 644.65		27 000.00		22 741.00	
621.3140.01	Entretien des terrains de sport	30 000.00		30 000.00			
621.3144.00	Entretien des bâtiments et immeubles	47 816.30		50 000.00		37 833.80	
621.3151.00	Entretien de machines et appareils	13 352.65		15 000.00		13 395.75	
621.3170.00	Frais de déplacement et débours	830.45		700.00		669.50	
621.3300.00	Amortissement des investissements	152 583.47		159 083.45		108 223.54	
621.3900.02	Equipements de travail - imputation interne	17 779.00		44 527.00		18 941.25	
621.3910.01	Informatique - imputation interne	8 552.43		12 371.90		12 324.06	
621.3910.06	Déchets organiques - imputation interne	19 739.55		22 000.00		15 160.60	
621.3920.02	Véhicules - imputation interne	64 571.80		77 000.00		58 786.65	
621.3920.04	Location de véhicules - imputation interne			3 000.00			
621.3980.00	Recapitalisation CPPVF - imputation interne	57 644.00		58 067.15		62 315.15	
621.4240.00	Prestations de services à des tiers		15 136.20		25 500.00		8 661.20
621.4260.03	Participation de tiers aux décorations florales		2 604.00		9 000.00		418.50
621.4511.03	Prélèvement sur le fonds des places de jeux		24 157.60		63 048.05		24 157.60
621.4660.00	Amortissement des subventions d'investissements						1 360.71
621.4910.03	Traitements - imputation interne		237 652.15		270 000.00		244 159.95
622	CIMETIERE	1 893 216.29	528 286.05	2 174 413.75	582 000.00	1 819 894.52	583 287.65
622.3010.00	Traitements	1 163 360.05		1 305 280.55		1 095 921.60	
622.3010.02	Indemnités et heures supplémentaires		3 131.55		1 129.00		
622.3010.06	Provision vacances et heures supplémentaires	-2 000.00				6 000.00	

COMPTES DE RESULTAT

Compte	Désignation	Comptes 2024		Budget 2024		Comptes 2023	
		Charges	Revenus	Charges	Revenus	Charges	Revenus
622.3040.00	Allocations enfants et formation	23 865.00		21 585.00		22 230.00	
622.3043.00	Allocation de résidence	12 180.00		14 400.00		12 000.00	
622.3050.00	Cotisations patronales AVS, AI, APG, AC, frais administratif	76 958.00		86 279.10		72 318.75	
622.3052.00	Cotisations patronales aux caisses de pensions	117 620.95		125 342.40		110 584.05	
622.3053.00	Cotisations patronales aux assurances-accidents	9 349.20		10 618.60		8 878.90	
622.3054.00	Cotisations patronales aux caisses de compensation pour AF	30 316.60		36 027.85		29 687.90	
622.3101.00	Matériel d'exploitation, fournitures et outils	89 258.65		95 000.00		91 825.30	
622.3102.00	Publications, journaux, documentation	1 689.35		1 200.00		1 729.64	
622.3111.00	Machines, installations et appareils	10 128.40		15 000.00		505.60	
622.3119.05	Achat mobilier urbain	7 500.00		7 500.00			
622.3120.01	Eau	4 707.10		6 650.00		2 519.80	
622.3130.00	Prestations de services de tiers	14 811.20		15 000.00		11 852.40	
622.3130.04	Frais de télécommunication	870.25		1 900.00		869.55	
622.3137.02	TVA taux forfaitaire	14 675.52		15 000.00		16 278.05	
622.3140.00	Entretien des terrains	10 694.70		12 000.00		9 241.90	
622.3143.02	Entretien des monuments historiques	7 513.40		10 000.00			
622.3151.00	Entretien de machines et appareils	2 255.30		3 000.00		1 254.35	
622.3151.01	Entretien des véhicules et engins	637.75		3 500.00		478.60	
622.3170.00	Frais de déplacement et débours	832.70		800.00		1 012.55	
622.3300.00	Amortissement des investissements	19 526.07		14 678.20		22 113.08	
622.3900.00	Economat central - imputation interne	2 969.50		9 500.00		6 086.90	
622.3900.01	Matériel d'exploitation - imputation interne					869.15	
622.3910.01	Informatique - imputation interne	70 660.85		60 825.90		60 282.20	
622.3910.03	Traitements - imputation interne	99 694.80		150 000.00		125 080.05	
622.3910.07	Décharge Châtillon - imputation interne	29 948.20		30 000.00		30 676.60	
622.3920.02	Véhicules - imputation interne	35 459.50		86 000.00		44 321.30	
622.3980.00	Recapitalisation CPPVF - imputation interne	34 601.70		36 197.15		35 276.30	
622.4120.00	Concessions		88 965.00		90 000.00		106 905.00
622.4210.00	Emoluments administratifs		5 940.00		7 000.00		6 470.00
622.4210.03	Droits inhumations et exhumations		61 100.00		55 000.00		46 750.00
622.4240.00	Prestations de services à des tiers		319 022.05		380 000.00		370 552.25
622.4250.00	Ventes		53 259.00		50 000.00		51 030.00
622.4250.02	Ventes en ligne						1 580.40
623	CENTRE HORTICOLE	652 500.86		665 524.55		621 744.08	
623.3010.00	Traitements	421 499.10		414 276.95		404 781.45	
623.3010.06	Provision vacances et heures supplémentaires					-2 000.00	
623.3040.00	Allocations enfants et formation	2 490.00		1 890.00		1 890.00	
623.3043.00	Allocation de résidence	4 800.00		5 800.00		4 800.00	
623.3050.00	Cotisations patronales AVS, AI, APG, AC, frais administratif	27 610.00		27 464.05		26 777.60	
623.3052.00	Cotisations patronales aux caisses de pensions	41 168.30		40 892.40		39 227.70	
623.3053.00	Cotisations patronales aux assurances-accidents	3 430.00		3 380.65		3 295.10	
623.3054.00	Cotisations patronales aux caisses de compensation pour AF	11 129.35		11 468.65		10 992.45	
623.3099.00	Autres charges de personnel	4 308.30		5 000.00		3 266.40	
623.3101.00	Matériel d'exploitation, fournitures et outils	96 467.10		96 500.00		94 795.94	
623.3112.00	Equipements du personnel			1 000.00			

COMPTES DE RESULTAT

Compte	Désignation	Comptes 2024		Budget 2024		Comptes 2023	
		Charges	Revenus	Charges	Revenus	Charges	Revenus
623.3120.01	Eau	183.85		6 650.00			
623.3120.06	Mazout	816.50		2 000.00		1 114.05	
623.3130.04	Frais de télécommunication	145.45		200.00		144.32	
623.3144.01	Contrat de maintenance chauffage			8 600.00		5 306.15	
623.3144.06	Entretien des serres	5 436.60		6 500.00			
623.3151.00	Entretien de machines et appareils	592.50		1 000.00		949.20	
623.3170.00	Frais de déplacement et débours	381.10		500.00		600.10	
623.3300.00	Amortissement des investissements	14 669.18		15 418.85		8 055.94	
623.3910.01	Informatique - imputation interne	5 262.68		5 173.85		5 234.03	
623.3980.00	Recapitalisation CPPVF - imputation interne	12 110.85		11 809.15		12 513.65	

COMPTES DE RESULTAT

Compte	Désignation	Comptes 2024		Budget 2024		Comptes 2023	
		Charges	Revenus	Charges	Revenus	Charges	Revenus
07	INFORMATIQUE	6 433 859.27	5 685 355.55	6 439 483.30	5 676 961.70	5 881 585.50	5 134 857.48
070	SERVICE INFORMATIQUE	6 433 859.27	5 685 355.55	6 439 483.30	5 676 961.70	5 881 585.50	5 134 857.48
700	SERVICE INFORMATIQUE	5 593 229.45	5 593 229.45	5 662 961.70	5 662 961.70	5 065 448.17	5 065 448.18
700.3010.00	Traitements	1 685 125.05		1 746 852.05		1 460 589.75	
700.3010.02	Indemnités et heures supplémentaires	18 340.15		700.00		9 907.95	
700.3010.06	Provision vacances et heures supplémentaires					4 000.00	
700.3040.00	Allocations enfants et formation	16 200.00		11 100.00		13 350.00	
700.3043.00	Allocation de résidence	11 040.00		16 120.00		11 120.00	
700.3050.00	Cotisations patronales AVS, AI, APG, AC, frais administratif	111 348.00		114 874.35		96 286.95	
700.3052.00	Cotisations patronales aux caisses de pensions	189 158.65		203 291.10		167 119.15	
700.3053.00	Cotisations patronales aux assurances-accidents	3 971.60		5 791.15		2 954.45	
700.3054.00	Cotisations patronales aux caisses de compensation pour AF	44 117.30		48 129.65		39 760.40	
700.3101.00	Matériel d'exploitation, fournitures et outils	1 830.40		1 700.00		2 278.70	
700.3102.00	Publications, journaux, documentation	592.00		600.00		910.75	
700.3113.00	Matériel informatique	213 388.20		187 000.00		167 206.75	
700.3118.01	Achat de logiciels	89 927.55		119 000.00		218 376.95	
700.3130.02	Cotisations	5 066.00		5 300.00		4 866.00	
700.3130.04	Frais de télécommunication	84 349.51		71 700.00		57 778.88	
700.3132.00	Honoraires de spécialistes externes	91 742.75		106 000.00		73 616.90	
700.3153.00	Entretien de matériel informatique	176 456.80		170 500.00		124 728.45	
700.3158.01	Maintenance informatique	1 653 992.66		1 688 000.00		1 546 093.17	
700.3170.00	Frais de déplacement et débours	5 498.20		6 000.00		4 295.70	
700.3300.00	Amortissement des investissements	1 132 168.43		1 098 495.75		1 003 586.51	
700.3900.00	Economat central - imputation interne	2 284.85		1 600.00		1 250.75	
700.3920.02	Véhicules - imputation interne	984.75		1 500.00		2 059.01	
700.3980.00	Recapitalisation CPPVF - imputation interne	55 646.60		58 707.65		53 311.00	
700.4240.00	Prestations de services à des tiers		234 857.65		176 465.85		165 933.85
700.4910.01	Informatique - imputation interne		5 358 371.80		5 486 495.85		4 899 514.33
701	CENTRALE D'IMPRESSION	770 803.17	22 299.45	776 521.60	14 000.00	765 934.53	19 206.50
701.3010.00	Traitements	345 287.10		348 760.10		340 614.75	
701.3010.06	Provision vacances et heures supplémentaires	10 000.00				2 000.00	
701.3040.00	Allocations enfants et formation					2 700.00	
701.3043.00	Allocation de résidence	2 400.00		2 400.00		2 400.00	
701.3050.00	Cotisations patronales AVS, AI, APG, AC, frais administratif	22 730.85		22 958.60		22 425.90	
701.3052.00	Cotisations patronales aux caisses de pensions	38 519.80		38 431.80		37 141.55	
701.3053.00	Cotisations patronales aux assurances-accidents	545.80		551.50		538.50	
701.3054.00	Cotisations patronales aux caisses de compensation pour AF	8 900.85		9 586.60		9 205.90	
701.3130.04	Frais de télécommunication	393.05		400.00		390.24	
701.3900.00	Economat central - imputation interne	266 855.20		293 800.00		294 877.60	
701.3910.01	Informatique - imputation interne	63 838.77		48 534.45		41 791.94	
701.3980.00	Recapitalisation CPPVF - imputation interne	11 331.75		11 098.55		11 848.15	
701.4240.00	Prestations de services à des tiers		20 352.45		13 000.00		16 933.00

COMPTES DE RESULTAT

Compte	Désignation	Comptes 2024		Budget 2024		Comptes 2023	
		Charges	Revenus	Charges	Revenus	Charges	Revenus
701.4910.02	Centrale d'impression - imputation interne		1 947.00		1 000.00		2 273.50
709	SALAIRES REFACTURÉS OU SUR PROJETS	69 826.65	69 826.65			50 202.80	50 202.80
709.3010.00	Traitements	63 197.75				44 714.60	
709.3050.00	Cotisations patronales AVS, AI, APG, AC, frais administratif	4 131.80				2 923.35	
709.3052.00	Cotisations patronales aux caisses de pensions	780.25				1 290.75	
709.3053.00	Cotisations patronales aux assurances-accidents	99.10				70.15	
709.3054.00	Cotisations patronales aux caisses de compensation pour AF	1 617.75				1 203.95	
709.4310.00	Activation prestations propres		69 826.65				50 202.80

COMPTES DE RESULTAT

Compte	Désignation	Comptes 2024		Budget 2024		Comptes 2023	
		Charges	Revenus	Charges	Revenus	Charges	Revenus
08	CULTURE	7 749 873.71	351 885.63	7 094 843.65	141 350.00	7 835 411.18	504 323.10
080	SERVICES GENERAUX	1 904 454.69	209 357.95	1 748 628.00	5 000.00	1 971 468.78	373 834.15
800	ADMINISTRATION	1 777 937.74	82 841.00	1 748 628.00	5 000.00	1 684 522.43	86 887.80
800.3000.03	Commissions	3 540.00		4 500.00		3 340.00	
800.3010.00	Traitements	678 311.15		663 492.55		578 548.55	
800.3010.02	Indemnités et heures supplémentaires	21 112.60		1 968.00			
800.3010.06	Provision vacances et heures supplémentaires	10 000.00				36 000.00	
800.3040.00	Allocations enfants et formation	2 010.00		1 200.00		4 500.00	
800.3043.00	Allocation de résidence	7 560.00		12 680.00		3 840.00	
800.3050.00	Cotisations patronales AVS, AI, APG, AC, frais administratif	46 175.95		44 146.40		38 070.55	
800.3052.00	Cotisations patronales aux caisses de pensions	63 335.70		75 782.10		55 702.95	
800.3053.00	Cotisations patronales aux assurances-accidents	1 113.95		3 260.90		908.10	
800.3054.00	Cotisations patronales aux caisses de compensation pour AF	18 239.75		18 459.65		15 732.25	
800.3101.00	Matériel d'exploitation, fournitures et outils	305.90				498.70	
800.3102.00	Publications, journaux, documentation	1 502.00		5 400.00		4 397.45	
800.3130.00	Prestations de services de tiers	-2 000.00					
800.3130.01	Frais de réception	13 309.15		15 000.00		7 214.50	
800.3130.02	Cotisations	17 786.80		15 200.00		17 991.85	
800.3130.04	Frais de télécommunication	3 629.10		3 000.00		3 382.30	
800.3130.13	Labo urbain	123 844.70		125 000.00		176 485.25	
800.3131.00	Etudes et projets	22 056.75		22 500.00		22 100.55	
800.3159.03	Entretiens d'instruments			350.00			
800.3160.00	Locations	6 292.68		6 500.00		1 500.00	
800.3170.00	Frais de déplacement et débours	2 728.45		2 000.00		1 746.30	
800.3300.00	Amortissement des investissements	221 602.58		221 602.60		221 602.58	
800.3900.00	Economat central - imputation interne	29 647.10		8 000.00		16 322.60	
800.3900.01	Matériel d'exploitation - imputation interne					97.65	
800.3910.01	Informatique - imputation interne	118 801.38		128 301.00		108 371.05	
800.3920.00	Valeur locative - imputation interne	348 400.00		348 400.00		348 400.00	
800.3980.00	Recapitalisation CPPVF - imputation interne	18 632.05		21 884.80		17 769.25	
800.4310.00	Activation prestations propres		82 841.00				78 887.80
800.4631.00	Subventions cantonales				5 000.00		8 000.00
809	SALAIRES REFACTURÉS OU SUR PROJETS	126 516.95	126 516.95			286 946.35	286 946.35
809.3010.00	Traitements	112 125.65				248 494.55	
809.3010.02	Indemnités et heures supplémentaires	565.50				997.75	
809.3050.00	Cotisations patronales AVS, AI, APG, AC, frais administratif	7 367.40				16 310.50	
809.3052.00	Cotisations patronales aux caisses de pensions	2 761.80				10 824.90	
809.3053.00	Cotisations patronales aux assurances-accidents	729.45				392.05	
809.3054.00	Cotisations patronales aux caisses de compensation pour AF	2 884.80				6 696.25	
809.3101.00	Matériel d'exploitation, fournitures et outils	75.35				1 935.50	
809.3130.04	Frais de télécommunication					407.40	
809.3170.00	Frais de déplacement et débours	7.00				887.45	

COMPTES DE RESULTAT

Compte	Désignation	Comptes 2024		Budget 2024		Comptes 2023	
		Charges	Revenus	Charges	Revenus	Charges	Revenus
809.4310.00	Activation prestations propres		126 516.95				286 946.35
081	BIBLIOTHEQUE DE LA VILLE	1 529 128.76	92 127.44	1 605 180.50	105 350.00	1 424 151.45	96 518.55
810	BIBLIOTHEQUE DE LA VILLE	1 529 128.76	92 127.44	1 605 180.50	105 350.00	1 424 151.45	96 518.55
810.3010.00	Traitements	907 428.55		852 946.95		837 873.40	
810.3010.02	Indemnités et heures supplémentaires	3 120.05		323.00		3 499.90	
810.3010.06	Provision vacances et heures supplémentaires	4 000.00				-2 000.00	
810.3040.00	Allocations enfants et formation	7 500.00		6 150.00		8 550.00	
810.3043.00	Allocation de résidence	2 160.00		6 320.00		2 960.00	
810.3050.00	Cotisations patronales AVS, AI, APG, AC, frais administratif	59 734.20		56 177.00		55 126.10	
810.3052.00	Cotisations patronales aux caisses de pensions	83 596.75		91 093.40		79 886.30	
810.3053.00	Cotisations patronales aux assurances-accidents	2 420.70		2 919.35		1 922.60	
810.3054.00	Cotisations patronales aux caisses de compensation pour AF	23 929.65		23 456.55		22 722.90	
810.3099.00	Autres charges de personnel	1 505.95		1 000.00		731.80	
810.3103.00	Livres et matériel de bibliothèques	105 464.05		100 000.00		97 843.40	
810.3103.02	Médiation et communication	89 615.80		90 000.00		82 189.35	
810.3130.02	Cotisations	2 350.00		2 200.00		1 800.00	
810.3130.04	Frais de télécommunication	233.30		300.00		232.80	
810.3131.00	Etudes et projets	26 569.20		140 000.00		12 960.95	
810.3170.00	Frais de déplacement et débours	2 365.55		1 000.00		747.45	
810.3900.00	Economat central - imputation interne	16 349.95		28 300.00		18 094.25	
810.3910.01	Informatique - imputation interne	166 192.61		176 687.75		173 526.55	
810.3980.00	Recapitalisation CPPVF - imputation interne	24 592.45		26 306.50		25 483.70	
810.4240.00	Prestations de services à des tiers		60 455.74		65 000.00		60 785.40
810.4250.00	Ventes		1 450.00		1 000.00		1 383.15
810.4260.00	Remboursements et participations de tiers		2 350.00		2 350.00		2 350.00
810.4310.00	Activation prestations propres		871.70				
810.4630.00	Subventions de la Confédération						5 000.00
810.4631.00	Subventions cantonales		27 000.00		37 000.00		27 000.00
082	SUBVENTIONS	4 316 290.26	50 400.24	3 741 035.15	31 000.00	4 439 790.95	33 970.40
820	ACTIVITES CULTURELLES	3 395 859.50	50 400.24	3 536 520.75	31 000.00	3 520 762.20	33 970.40
820.3119.01	Achat d'oeuvre d'art	10 100.00		10 000.00		3 001.70	
820.3611.05	Conservatoire de Fribourg	1 121 232.35		1 141 285.75		1 073 057.75	
820.3636.10	Subventions annuelles Formation	6 500.00		6 500.00		6 500.00	
820.3636.11	Subventions annuelles Bibliothèques	8 000.00		8 000.00		8 000.00	
820.3636.12	Subventions annuelles Arts vivants	37 550.00		35 885.00		35 885.00	
820.3636.13	Subventions annuelles Musique	176 550.00		201 850.00		198 350.00	
820.3636.14	Subventions annuelles Musée	30 000.00		30 000.00		30 000.00	
820.3636.15	Subventions extraordinaires	100 000.00		100 000.00		99 800.00	
820.3636.16	Projets stratégiques Région	1 430 072.50		1 435 000.00		1 376 339.90	

COMPTES DE RESULTAT

Compte	Désignation	Comptes 2024		Budget 2024		Comptes 2023	
		Charges	Revenus	Charges	Revenus	Charges	Revenus
820.3636.18	Projets stratégiques Ville de Fribourg	265 162.90		330 000.00		358 545.40	
820.3636.28	Projet L'Atelier	195 691.75		220 000.00		311 782.45	
820.3637.10	Bourses artistiques	15 000.00		18 000.00		19 500.00	
820.4240.00	Prestations de services à des tiers		8 437.25		5 000.00		4 214.00
820.4250.00	Ventes		4 300.99		1 000.00		2 076.40
820.4472.00	Locations d'infrastructures		37 662.00		25 000.00		27 680.00
821	ACTIVITES SOCIO-CULTURELLES	920 430.76		204 514.40		919 028.75	
821.3636.25	Activités socio-culturelles	60 325.00		60 350.00		81 312.70	
821.3920.01	Infrastructures sportives - imputation interne	10 000.00		10 000.00		10 000.00	
821.3930.01	Frais d'exploitation - imputation interne	850 105.76		134 164.40		827 716.05	

COMPTES DE RESULTAT

Compte	Désignation	Comptes 2024		Budget 2024		Comptes 2023	
		Charges	Revenus	Charges	Revenus	Charges	Revenus
09	SPORTS	9 047 820.65	2 928 351.89	9 281 860.50	3 136 480.10	8 031 777.67	2 931 623.85
090	SERVICES GENERAUX	2 399 583.36	1 099 792.52	2 546 281.00	1 258 314.80	2 259 537.95	1 069 829.38
900	ADMINISTRATION	2 162 335.91	862 545.07	2 179 776.60	891 810.40	2 075 292.40	885 583.83
900.3000.03	Commissions	1 200.00		1 500.00		1 740.00	
900.3010.00	Traitements	656 799.30		577 246.55		576 366.25	
900.3010.02	Indemnités et heures supplémentaires			25 296.00		2 869.00	
900.3010.06	Provision vacances et heures supplémentaires	-6 000.00					
900.3040.00	Allocations enfants et formation	7 920.00		6 540.00		6 840.00	
900.3043.00	Allocation de résidence	480.00		2 280.00			
900.3050.00	Cotisations patronales AVS, AI, APG, AC, frais administratif	41 577.15		37 887.55		37 961.35	
900.3052.00	Cotisations patronales aux caisses de pensions	68 194.00		66 202.80		60 443.90	
900.3053.00	Cotisations patronales aux assurances-accidents	5 234.85		4 662.85		4 659.45	
900.3054.00	Cotisations patronales aux caisses de compensation pour AF	16 551.70		15 821.35		15 612.20	
900.3099.00	Autres charges de personnel	856.00		300.00		300.00	
900.3101.00	Matériel d'exploitation, fournitures et outils	255.35		300.00		214.30	
900.3102.00	Publications, journaux, documentation	383.20		400.00		717.75	
900.3130.01	Frais de réception	17 824.75		15 000.00		1 500.00	
900.3130.02	Cotisations	2 827.60		2 650.00		2 427.20	
900.3130.04	Frais de télécommunication	2 318.30		1 600.00		1 887.55	
900.3131.00	Etudes et projets	58 779.70		60 000.00		44 319.35	
900.3137.02	TVA taux forfaitaire	8 887.66		6 500.00		7 221.77	
900.3170.00	Frais de déplacement et débours	13 030.35		11 000.00		8 305.70	
900.3300.00	Amortissement des investissements	1 022 471.42		1 096 954.40		1 103 207.42	
900.3900.00	Economat central - imputation interne	9 072.60		6 400.00		3 036.40	
900.3910.01	Informatique - imputation interne	210 912.03		218 116.65		174 574.96	
900.3920.02	Véhicules - imputation interne	2 698.65		4 000.00		1 806.25	
900.3980.00	Recapitalisation CPPVF - imputation interne	20 061.30		19 118.45		19 281.60	
900.4310.00	Activation prestations propres		10 988.24		41 000.00		34 773.45
900.4390.00	Autres revenus divers		746.45				
900.4660.00	Amortissement des subventions d'investissements		850 810.38		850 810.40		850 810.38
909	SALAIRES REFACTURÉS OU SUR PROJETS	237 247.45	237 247.45	366 504.40	366 504.40	184 245.55	184 245.55
909.3010.00	Traitements	214 631.80		327 000.00		165 542.30	
909.3010.02	Indemnités et heures supplémentaires			9 973.00		1 050.00	
909.3050.00	Cotisations patronales AVS, AI, APG, AC, frais administratif	14 031.65		19 411.80		10 885.80	
909.3052.00	Cotisations patronales aux caisses de pensions	1 318.10				699.30	
909.3053.00	Cotisations patronales aux assurances-accidents	1 771.55		1 192.20		1 560.10	
909.3054.00	Cotisations patronales aux caisses de compensation pour AF	5 494.35		8 927.40		4 487.05	
909.3170.00	Frais de déplacement et débours					21.00	
909.4310.00	Activation prestations propres		237 247.45		366 504.40		184 245.55

COMPTES DE RESULTAT

Compte	Désignation	Comptes 2024		Budget 2024		Comptes 2023	
		Charges	Revenus	Charges	Revenus	Charges	Revenus
091	INSTALLATIONS SPORTIVES	5 248 807.06	1 828 559.37	5 486 679.50	1 878 165.30	4 661 197.08	1 861 794.47
910	PERSONNEL D'EXPLOITATION	2 345 084.45	169 216.36	2 432 897.30	229 000.00		
910.3010.00	Traitements	1 830 122.90		1 922 461.60			
910.3010.02	Indemnités et heures supplémentaires	27 890.95		27 021.00			
910.3010.06	Provision vacances et heures supplémentaires	16 000.00					
910.3040.00	Allocations enfants et formation	41 957.50		35 732.50			
910.3043.00	Allocation de résidence	22 726.65		23 806.65			
910.3050.00	Cotisations patronales AVS, AI, APG, AC, frais administratif	122 297.45		127 114.05			
910.3052.00	Cotisations patronales aux caisses de pensions	167 423.35		171 915.50			
910.3053.00	Cotisations patronales aux assurances-accidents	15 260.80		15 565.40			
910.3054.00	Cotisations patronales aux caisses de compensation pour AF	47 951.60		53 133.80			
910.3130.04	Frais de télécommunication	233.30					
910.3170.00	Frais de déplacement et débours	3 967.50		6 500.00			
910.3980.00	Recapitalisation CPPVF - imputation interne	49 252.45		49 646.80			
910.4310.00	Activation prestations propres		169 216.36		229 000.00		
911	TERRAINS DE FOOTBALL ET SITE SPORTIF DU GUINTZET	822 209.22	30 489.09	996 806.00	22 284.80	885 053.34	21 535.89
911.3010.00	Traitements					128 734.40	
911.3010.02	Indemnités et heures supplémentaires					7 394.85	
911.3010.06	Provision vacances et heures supplémentaires					1 000.00	
911.3043.00	Allocation de résidence					2 400.00	
911.3050.00	Cotisations patronales AVS, AI, APG, AC, frais administratif					8 133.20	
911.3052.00	Cotisations patronales aux caisses de pensions					9 914.50	
911.3053.00	Cotisations patronales aux assurances-accidents					1 114.85	
911.3054.00	Cotisations patronales aux caisses de compensation pour AF					3 340.70	
911.3101.00	Matériel d'exploitation, fournitures et outils	26 457.45		30 000.00		46 359.05	
911.3104.01	Matériel gymnastique et sports	13 925.65		15 000.00			
911.3111.00	Machines, installations et appareils					11 722.35	
911.3120.00	Electricité	24 210.85		44 900.00		23 363.30	
911.3120.01	Eau	5 181.80		8 500.00		9 528.95	
911.3120.02	Gaz	17 776.50		20 500.00		18 155.35	
911.3140.00	Entretien des terrains	31 718.10		31 500.00			
911.3144.00	Entretien des bâtiments et immeubles	66 019.85		68 000.00		68 773.55	
911.3160.00	Locations	8 600.00		8 600.00		8 600.00	
911.3300.00	Amortissement des investissements	503 079.97		629 706.00		413 733.64	
911.3900.01	Matériel d'exploitation - imputation interne			14 100.00		96.40	
911.3910.03	Traitements - imputation interne	121 849.20		120 000.00		114 464.40	
911.3930.00	Taxe épuration eaux usées - imputation interne	3 389.85		6 000.00		5 061.15	
911.3980.00	Recapitalisation CPPVF - imputation interne					3 162.70	
911.4240.00	Prestations de services à des tiers		2 440.00		1 500.00		1 032.00
911.4260.00	Remboursements et participations de tiers						225.00
911.4390.00	Autres revenus divers						47.80
911.4472.04	Locations d'installations sportives		4 695.00		4 000.00		2 687.00
911.4660.00	Amortissement des subventions d'investissements		23 354.09		16 784.80		17 544.09

COMPTES DE RESULTAT

Compte	Désignation	Comptes 2024		Budget 2024		Comptes 2023	
		Charges	Revenus	Charges	Revenus	Charges	Revenus
912	AUTRES TERRAINS ET INSTALLATIONS	127 020.15	44 067.00	126 509.00	40 000.00	81 207.40	54 494.35
912.3101.00	Matériel d'exploitation, fournitures et outils	3 966.95		6 500.00		3 716.20	
912.3102.00	Publications, journaux, documentation	175.60					
912.3104.01	Matériel gymnastique et sports	34 349.00		35 000.00			
912.3111.00	Machines, installations et appareils					31 718.05	
912.3120.00	Electricité	1 406.10		2 500.00		823.20	
912.3120.01	Eau	203.05		300.00		185.25	
912.3144.00	Entretien des bâtiments et immeubles					37 555.70	
912.3152.00	Entretien des équipements	67 542.95		60 000.00			
912.3300.00	Amortissement des investissements	7 209.00		7 209.00		7 209.00	
912.3612.11	Dédommagements à des associations intercommunales	2 360.00		5 000.00		2 080.00	
912.3636.00	Subventions versées à des institutions privées	9 807.50		10 000.00			
912.4130.00	Parts de revenus de la LoRo		14 888.00		10 000.00		23 452.35
912.4472.04	Locations d'installations sportives		29 179.00		30 000.00		31 042.00
913	PATINOIRES	873 083.81	948 359.32	920 114.85	945 530.50	1 554 917.08	1 043 075.53
913.3010.00	Traitements					535 297.40	
913.3010.02	Indemnités et heures supplémentaires					6 420.15	
913.3010.06	Provision vacances et heures supplémentaires					-15 000.00	
913.3040.00	Allocations enfants et formation					16 875.00	
913.3043.00	Allocation de résidence					8 660.00	
913.3050.00	Cotisations patronales AVS, AI, APG, AC, frais administratif					35 980.65	
913.3052.00	Cotisations patronales aux caisses de pensions					51 753.05	
913.3053.00	Cotisations patronales aux assurances-accidents					4 435.50	
913.3054.00	Cotisations patronales aux caisses de compensation pour AF					14 769.20	
913.3101.00	Matériel d'exploitation, fournitures et outils	25 567.00		25 000.00		33 750.65	
913.3104.01	Matériel gymnastique et sports	25 624.85		25 000.00			
913.3112.00	Equipements du personnel	2 662.00		3 000.00		1 999.80	
913.3120.04	Contracting	272 616.35		276 000.00		294 978.70	
913.3130.00	Prestations de services de tiers	18 377.00					
913.3130.02	Cotisations					400.00	
913.3130.04	Frais de télécommunication	2 542.36		2 500.00		2 339.35	
913.3134.00	Primes d'assurances	2 732.00		3 000.00		2 601.90	
913.3144.00	Entretien des bâtiments et immeubles	16 216.95		15 000.00		40 727.15	
913.3151.01	Entretien des véhicules et engins	27 318.10		25 000.00		22 318.85	
913.3152.00	Entretien des équipements	14 451.75		12 000.00			
913.3160.00	Locations	16 258.25		15 000.00		12 428.60	
913.3160.01	Location patinoires selon convention	175 178.20		200 000.00		188 624.70	
913.3170.00	Frais de déplacement et débours					62.60	
913.3300.00	Amortissement des investissements	36 068.00		58 314.85		31 749.98	
913.3636.00	Subventions versées à des institutions privées	233 495.00		250 000.00		246 350.00	
913.3900.00	Economat central - imputation interne	1 497.75		1 400.00		131.65	
913.3900.01	Matériel d'exploitation - imputation interne	2 254.25		5 900.00		705.00	
913.3920.02	Véhicules - imputation interne	224.00		3 000.00		48.00	
913.3980.00	Recapitalisation CPPVF - imputation interne					16 509.20	
913.4240.00	Prestations de services à des tiers		92 902.00		80 000.00		85 083.00

COMPTES DE RESULTAT

Compte	Désignation	Comptes 2024		Budget 2024		Comptes 2023	
		Charges	Revenus	Charges	Revenus	Charges	Revenus
913.4240.12	Location patins et casiers		37 354.20		25 000.00		35 281.90
913.4240.16	Entrées installations sportives		57 498.42		40 000.00		45 541.10
913.4240.20	Aiguillage patins		415.00		1 000.00		2 690.00
913.4260.00	Remboursements et participations de tiers		313.00		2 500.00		
913.4260.06	Charges liées aux locations						88.00
913.4309.00	Autres revenus d'exploitation		21 620.00		21 000.00		22 440.00
913.4310.00	Activation prestations propres						87 550.58
913.4470.00	Recettes locatives		94 028.25		122 672.00		93 619.50
913.4472.04	Locations d'installations sportives		518 433.00		515 000.00		557 886.00
913.4479.01	Charges liées aux locations (PF)		8 700.00		8 700.00		8 350.00
913.4660.00	Amortissement des subventions d'investissements		1 895.45		1 658.50		1 895.45
913.4920.01	Infrastructures sportives - imputation interne		115 200.00		128 000.00		102 650.00
914	GITE D'ALLIERES	5 923.70		12 256.00		20 403.50	27 405.00
914.3101.00	Matériel d'exploitation, fournitures et outils					2 343.80	
914.3120.00	Electricité	521.80				90.00	
914.3134.00	Primes d'assurances	3 250.60		3 000.00		3 189.60	
914.3137.00	Impôts et taxes	1 256.00		1 256.00		1 256.00	
914.3144.00	Entretien des bâtiments et immeubles	895.30		8 000.00		13 524.10	
914.4470.00	Recettes locatives						27 405.00
915	PISCINES	363 646.32	373 587.80	429 188.15	404 050.00	1 386 864.08	488 953.30
915.3010.00	Traitements					779 545.05	
915.3010.02	Indemnités et heures supplémentaires					10 922.75	
915.3010.06	Provision vacances et heures supplémentaires					-14 000.00	
915.3040.00	Allocations enfants et formation					17 325.00	
915.3043.00	Allocation de résidence					9 000.00	
915.3050.00	Cotisations patronales AVS, AI, APG, AC, frais administratif					52 316.80	
915.3052.00	Cotisations patronales aux caisses de pensions					67 801.40	
915.3053.00	Cotisations patronales aux assurances-accidents					6 620.05	
915.3054.00	Cotisations patronales aux caisses de compensation pour AF					21 965.55	
915.3101.00	Matériel d'exploitation, fournitures et outils	1 974.90		2 000.00		22 864.55	
915.3101.03	Produits et matériel de nettoyage	21 130.90		25 000.00		20 980.00	
915.3104.01	Matériel gymnastique et sports	898.30		1 000.00			
915.3111.00	Machines, installations et appareils	2 749.40		1 000.00		38 228.75	
915.3112.00	Equipements du personnel	1 984.45		2 000.00		423.70	
915.3120.00	Electricité	57 869.35		50 400.00		45 097.90	
915.3120.01	Eau	646.00		5 800.00		1 238.70	
915.3120.03	CAD	84 736.45		165 100.00		89 049.50	
915.3130.04	Frais de télécommunication	277.58		700.00		509.83	
915.3134.00	Primes d'assurances	339.60		400.00		323.40	
915.3144.00	Entretien des bâtiments et immeubles	29 586.10		30 000.00		47 041.10	
915.3151.00	Entretien de machines et appareils					2 556.15	
915.3152.00	Entretien des équipements	38 197.80		20 000.00			
915.3170.00	Frais de déplacement et débours	481.60				1 712.95	
915.3300.00	Amortissement des investissements	122 556.19		119 788.15		142 131.25	

COMPTES DE RESULTAT

Compte	Désignation	Comptes 2024		Budget 2024		Comptes 2023	
		Charges	Revenus	Charges	Revenus	Charges	Revenus
915.3930.00	Taxe épuration eaux usées - imputation interne	217.70		6 000.00		1 581.05	
915.3980.00	Recapitalisation CPPVF - imputation interne					21 628.65	
915.4240.16	Entrées installations sportives		121 019.80		150 000.00		117 985.10
915.4250.00	Ventes		397.00		800.00		273.00
915.4260.06	Charges liées aux locations				500.00		780.00
915.4310.00	Activation prestations propres						107 694.20
915.4470.00	Recettes locatives				1 000.00		10 950.00
915.4472.04	Locations d'installations sportives		1 421.00		1 000.00		521.00
915.4660.00	Amortissement des subventions d'investissements		750.00		750.00		750.00
915.4920.01	Infrastructures sportives - imputation interne		250 000.00		250 000.00		250 000.00
916	TIRS OBLIGATOIRES	1 953.49		3 713.50	1 000.00	2 137.49	226.30
916.3130.00	Prestations de services de tiers	1 240.00		2 500.00		1 280.00	
916.3300.00	Amortissement des investissements	713.49		713.50		713.49	
916.3612.10	Dédommagements à d'autres communes			500.00		144.00	
916.4612.10	Dédommagements d'autres communes				1 000.00		226.30
917	HALLE OMNISPORTS ST-LEONARD	443 537.62	82 386.25	286 194.70	101 300.00	395 992.01	94 434.20
917.3010.00	Traitements					80 749.50	
917.3010.02	Indemnités et heures supplémentaires					2 250.00	
917.3010.06	Provision vacances et heures supplémentaires					-1 000.00	
917.3040.00	Allocations enfants et formation					9 000.00	
917.3050.00	Cotisations patronales AVS, AI, APG, AC, frais administratif					5 416.55	
917.3052.00	Cotisations patronales aux caisses de pensions					6 637.50	
917.3053.00	Cotisations patronales aux assurances-accidents					710.20	
917.3054.00	Cotisations patronales aux caisses de compensation pour AF					2 222.45	
917.3101.00	Matériel d'exploitation, fournitures et outils	9 971.45		10 000.00		41 887.15	
917.3104.01	Matériel gymnastique et sports	35 519.85		36 000.00			
917.3111.00	Machines, installations et appareils	1 916.75		2 000.00		16 027.60	
917.3112.00	Equipements du personnel	949.60		1 000.00		1 003.30	
917.3120.04	Contracting	92 487.20		120 000.00		144 006.65	
917.3130.04	Frais de télécommunication	82.54		100.00		82.11	
917.3134.00	Primes d'assurances	3 411.15		3 250.00		3 248.70	
917.3144.00	Entretien des bâtiments et immeubles	191 120.51		35 000.00		60 044.95	
917.3144.01	Contrat de maintenance chauffage			5 000.00			
917.3151.01	Entretien des véhicules et engins					1 949.90	
917.3152.00	Entretien des équipements	21 447.95		20 000.00			
917.3170.00	Frais de déplacement et débours					66.15	
917.3300.00	Amortissement des investissements	61 630.62		53 844.70		19 571.95	
917.3636.00	Subventions versées à des institutions privées	25 000.00					
917.3980.00	Recapitalisation CPPVF - imputation interne					2 117.35	
917.4260.00	Remboursements et participations de tiers				1 000.00		
917.4260.06	Charges liées aux locations						6 374.40
917.4310.00	Activation prestations propres						10 362.30
917.4390.00	Autres revenus divers		1 388.35		1 300.00		1 230.00
917.4472.04	Locations d'installations sportives		74 150.50		91 000.00		76 467.50

COMPTES DE RESULTAT

Compte	Désignation	Comptes 2024		Budget 2024		Comptes 2023	
		Charges	Revenus	Charges	Revenus	Charges	Revenus
917.4479.01	Charges liées aux locations (PF)		6 847.40		8 000.00		
918	SALLE COMMUNALE SAINT-LEONARD	200 210.10	162 977.85	189 000.00	135 000.00	278 417.23	131 669.90
918.3010.00	Traitements					126 657.95	
918.3010.02	Indemnités et heures supplémentaires					1 050.00	
918.3010.06	Provision vacances et heures supplémentaires					-3 000.00	
918.3050.00	Cotisations patronales AVS, AI, APG, AC, frais administratif					8 349.15	
918.3052.00	Cotisations patronales aux caisses de pensions					13 275.65	
918.3053.00	Cotisations patronales aux assurances-accidents					1 027.25	
918.3054.00	Cotisations patronales aux caisses de compensation pour AF					3 426.85	
918.3101.00	Matériel d'exploitation, fournitures et outils	35 045.00		35 000.00		31 031.08	
918.3111.00	Machines, installations et appareils	19 858.10		20 000.00		14 051.85	
918.3120.04	Contracting	125 947.95		113 000.00		62 774.05	
918.3130.04	Frais de télécommunication	989.10		1 000.00		993.60	
918.3144.00	Entretien des bâtiments et immeubles	10 945.55		10 000.00		12 518.60	
918.3151.01	Entretien des véhicules et engins					2 000.00	
918.3152.00	Entretien des équipements	7 424.40		10 000.00			
918.3170.00	Frais de déplacement et débours					26.25	
918.3980.00	Recapitalisation CPPVF - imputation interne					4 234.95	
918.4240.00	Prestations de services à des tiers		1 148.95		5 000.00		2 018.00
918.4260.00	Remboursements et participations de tiers		1 746.90				
918.4260.06	Charges liées aux locations		400.00				140.00
918.4310.00	Activation prestations propres						565.90
918.4470.00	Recettes locatives		159 682.00		130 000.00		128 946.00
919	PARKING P2	66 138.20	17 475.70	90 000.00		56 204.95	
919.3010.00	Traitements					38 085.70	
919.3010.02	Indemnités et heures supplémentaires					300.00	
919.3050.00	Cotisations patronales AVS, AI, APG, AC, frais administratif					2 510.10	
919.3052.00	Cotisations patronales aux caisses de pensions					3 748.35	
919.3053.00	Cotisations patronales aux assurances-accidents					309.10	
919.3054.00	Cotisations patronales aux caisses de compensation pour AF					1 030.45	
919.3101.00	Matériel d'exploitation, fournitures et outils	4 731.55		5 000.00		437.25	
919.3111.00	Machines, installations et appareils	7 207.85		10 000.00		438.00	
919.3120.04	Contracting	25 613.00		46 000.00		1 025.40	
919.3144.00	Entretien des bâtiments et immeubles	28 585.80		29 000.00		7 124.90	
919.3980.00	Recapitalisation CPPVF - imputation interne					1 195.70	
919.4120.03	Revenus panneaux photovoltaïques		17 475.70				
092	PARTICIPATIONS ET SUBVENTIONS	1 399 430.23		1 248 900.00		1 111 042.64	
920	PARTICIPATION ET SUBVENTION	603 617.58		476 000.00		547 594.79	
920.3601.10	Stade St-Léonard	340 060.05		265 000.00		221 812.80	
920.3635.01	Bains de la Motta SA	263 557.53		211 000.00		323 701.99	

COMPTES DE RESULTAT

Compte	Désignation	Comptes 2024		Budget 2024		Comptes 2023	
		Charges	Revenus	Charges	Revenus	Charges	Revenus
921	PROMOTION ET SOUTIEN	795 812.65		772 900.00		563 447.85	
921.3636.01	Manifestations et associations sportives locales	140 763.15		140 000.00		148 552.35	
921.3636.05	Remontées mécaniques de la Berra	55 000.00		55 000.00		55 000.00	
921.3636.18	Projets stratégiques Ville de Fribourg	19 975.00		20 000.00		18 332.00	
921.3636.27	Participations à "Idée Sport" et "SuperCamp"	121 500.00		116 100.00		114 000.00	
921.3636.30	Manifestations sportives d'envergure	125 000.00		125 000.00		70 763.50	
921.3636.32	CM 2026 - IIHF	176 774.50		160 000.00			
921.3920.00	Valeur locative - imputation interne	156 800.00		156 800.00		156 800.00	

COMPTES DE RESULTAT

Compte	Désignation	Comptes 2024		Budget 2024		Comptes 2023	
		Charges	Revenus	Charges	Revenus	Charges	Revenus
11	AIDE SOCIALE	45 590 224.70	5 081 390.54	46 626 914.05	5 651 404.65	42 055 076.10	4 772 058.84
1100	AIDE SOCIALE - ADMINISTRATION	5 678 166.25	48 303.10	5 610 437.70	50 000.00	5 336 489.45	55 546.65
1100.3000.03	Commissions	8 760.00		8 500.00		10 080.00	
1100.3010.00	Traitements	4 074 057.15		3 984 739.80		3 799 242.20	
1100.3010.02	Indemnités et heures supplémentaires	31 368.75		11 222.00		17 881.15	
1100.3010.06	Provision vacances et heures supplémentaires	53 000.00				24 000.00	
1100.3040.00	Allocations enfants et formation	36 905.00		24 660.00		33 981.00	
1100.3043.00	Allocation de résidence	21 280.00		31 280.00		22 653.35	
1100.3050.00	Cotisations patronales AVS, AI, APG, AC, frais administratif	269 550.40		262 067.00		250 777.10	
1100.3052.00	Cotisations patronales aux caisses de pensions	458 878.00		457 335.05		428 070.75	
1100.3053.00	Cotisations patronales aux assurances-accidents	6 391.05		7 917.20		5 958.35	
1100.3054.00	Cotisations patronales aux caisses de compensation pour AF	106 609.15		109 636.45		103 199.60	
1100.3101.00	Matériel d'exploitation, fournitures et outils	75.25				51.35	
1100.3102.00	Publications, journaux, documentation	1 453.00		1 500.00		1 216.00	
1100.3130.00	Prestations de services de tiers	18 294.40		30 000.00		30 982.80	
1100.3130.02	Cotisations	7 125.00		7 200.00		7 367.30	
1100.3130.04	Frais de télécommunication	6 252.57		6 000.00		5 936.20	
1100.3130.07	Taxes bancaires	2 811.08		7 000.00		3 289.05	
1100.3131.00	Etudes et projets	20 248.50		20 000.00		21 540.00	
1100.3170.00	Frais de déplacement et débours	1 099.75		1 500.00		728.75	
1100.3170.03	Frais de réunion	3 233.95		4 500.00		1 824.50	
1100.3199.04	Charges particulières					7 337.85	
1100.3900.00	Economat central - imputation interne	14 653.55		21 000.00		26 898.15	
1100.3910.01	Informatique - imputation interne	401 127.15		482 308.10		396 919.50	
1100.3980.00	Recapitalisation CPPVF - imputation interne	134 992.55		132 072.10		136 554.50	
1100.4240.00	Prestations de services à des tiers		47 896.10		50 000.00		55 290.75
1100.4390.01	Produits particuliers		407.00				255.90
1110	AIDE SOCIALE	8 541 662.65	5 033 087.44	9 246 838.40	5 601 404.65	7 857 206.80	4 706 512.19
1110.3090.01	Formation métier et suivis médicaux	1 405.00		4 000.00			
1110.3611.06	Frais prévention et formation (LASoc RSF 831.0.1 Art.32a b)	1 669.25		3 000.00			
1110.3611.07	Evaluation MIS (LASoc RSF 831.0.1 Art. 32a lettre c)			8 700.00			
1110.3611.08	Serv. sociaux spécialisés (LASoc RSF 831.0.1 Art. 32a let.d)	272 616.55		264 138.40		243 529.15	
1110.3637.02	Primes LAMal des bénéficiaires	763 978.90		720 000.00		674 259.45	
1110.3637.03	Loyers, charges et autres frais de logement	2 939 599.05		3 000 000.00		2 620 292.70	
1110.3637.04	Frais médicaux de base LASoc	280 802.60		360 000.00		274 276.45	
1110.3637.05	Prestations circonstanciées LASoc	1 252 854.65		1 260 000.00		1 021 848.30	
1110.3637.06	Prest.sociales 100% commune (décès, cotisations AVS)	306 802.75		387 000.00		378 570.15	
1110.3637.07	Frais d'organismes de MIS	307 602.05		540 000.00		389 319.35	
1110.3637.08	Forfaits d'entretien LASoc	2 414 331.85		2 700 000.00		2 255 111.25	
1110.4611.03	Cessions sur assurances sociales des avances LASoc		2 164 737.40		2 200 000.00		2 386 842.15
1110.4611.04	Cessions sur prest. diverses des avances LASoc		247 689.10		420 000.00		321 446.15
1110.4611.05	Remboursements individuels LASoc		353 581.29		600 000.00		472 068.05
1110.4611.06	Rbts individuels prest. sociales 100% à charge de la commune		100 162.65		70 000.00		141 028.69
1110.4611.07	Facturation Etat part cantonale LASoc (RSF 831.0.1 art.32)		2 189 681.40		2 164 000.00		1 863 312.30

COMPTES DE RESULTAT

Compte	Désignation	Comptes 2024		Budget 2024		Comptes 2023	
		Charges	Revenus	Charges	Revenus	Charges	Revenus
1110.4611.08	Fact. pot commun district prest.LASoc (RSF 832.0.1 art.34)		-22 764.40		147 404.65		-478 185.15
1120	CONTRIBUTIONS SELON DISPOSITIONS LEGALES	29 956 159.60		30 336 044.35		26 961 642.15	
1120.3612.01	Frais immobiliers/financiers EMS (LEMS RSF 834.2.1 art. 16)	5 101 935.25		5 145 663.00		3 841 570.35	
1120.3612.02	Fondation Passepartout Sarine	23 505.45		22 317.00		20 341.45	
1120.3612.03	Aide et soins à domicile (LASD RSF 823.1 art. 16)	2 712 048.25		2 751 187.00		2 391 299.05	
1120.3612.04	Indemnités forfaitaires personne aidante LIF RSF 830.1 art.8	2 493 105.30		2 185 443.00		2 017 823.40	
1120.3612.05	Service d'ambulance (LSan RSF 821.0.1 art. 107)	345 975.65		561 690.00		542 053.20	
1120.3612.06	Centre de coordination	211 487.45		217 967.00		189 805.50	
1120.3631.02	Allocations familiales (LAFC RSF 836.1 art.24)	205 101.65		231 866.65		190 646.35	
1120.3631.03	Accomp.+frais résiduels soins EMS -LPMS RSF 820.1 art.15ss	6 819 599.85		7 291 530.20		6 358 383.85	
1120.3631.04	Avances contributions d'entretien LARACE RSF 212.4.1 art.8	221 947.20		269 481.80		249 820.65	
1120.3631.05	Contribution aux coûts résiduels des soins (RSF 820.6 art.2)	171 580.00		155 428.15		144 976.45	
1120.3631.06	Institut.spéc.+famille accueil prof. LIFAP RSF 834.1.2 art.9	10 847 727.30		10 723 849.40		10 241 130.65	
1120.3631.07	Aide victimes d'infractions (Loi appl. LAVI RSF 130.5 art.9)	90 950.75		85 223.65		79 393.75	
1120.3631.08	Fonds cantonal de l'emploi (LEMT RSF 866.1.1 art. 103)	711 195.50		694 397.50		694 397.50	
1130	AUTRES PARTICIPATIONS ET SUBVENTIONS	788 507.95		718 100.00		1 226 792.45	10 000.00
1130.3636.00	Subventions versées à des institutions privées	17 127.00					
1130.3636.20	Institutions à caractère social	186 400.00		200 000.00		519 500.00	
1130.3636.21	Accueil de la petite enfance (cas d'urgence)	6 880.95		15 000.00		7 632.45	
1130.3636.22	Fondation St-Louis, mesures d'insertions	550 000.00		425 000.00		671 560.00	
1130.3636.31	Autres mesures sociales			50 000.00			
1130.3920.00	Valeur locative - imputation interne	28 100.00		28 100.00		28 100.00	
1130.4631.00	Subventions cantonales						10 000.00
1140	TR CONTRATS DROIT PRIVÉ "TRAVAIL AUXILIAIRE / REMPLACEMENT"	625 728.25		715 493.60		672 945.25	
1140.3010.00	Traitements	293 077.45		400 000.00		365 228.75	
1140.3050.00	Cotisations patronales AVS, AI, APG, AC, frais administratif	19 064.55		23 381.40		23 877.55	
1140.3052.00	Cotisations patronales aux caisses de pensions	7 778.45				9 930.90	
1140.3053.00	Cotisations patronales aux assurances-accidents	2 358.20		1 192.20		2 938.70	
1140.3054.00	Cotisations patronales aux caisses de compensation pour AF	7 461.05		10 920.00		9 836.60	
1140.3130.00	Prestations de services de tiers	295 988.55		280 000.00		261 132.75	

COMPTES DE RESULTAT

Compte	Désignation	Comptes 2024		Budget 2024		Comptes 2023	
		Charges	Revenus	Charges	Revenus	Charges	Revenus
12	CURATELLES D'ADULTES	4 778 233.22	575 644.34	4 648 473.95	1 282 590.00	4 599 375.66	1 114 830.63
1200	CURATELLES D'ADULTES	4 778 233.22	575 644.34	4 648 473.95	1 282 590.00	4 599 375.66	1 114 830.63
1200.3010.00	Traitements	3 425 346.95		3 328 178.75		3 274 532.55	
1200.3010.02	Indemnités et heures supplémentaires	43 291.10		26 854.00		31 831.75	
1200.3010.06	Provision vacances et heures supplémentaires					5 000.00	
1200.3040.00	Allocations enfants et formation	35 835.00		31 740.00		41 167.50	
1200.3043.00	Allocation de résidence	12 920.00		19 889.35		13 700.00	
1200.3050.00	Cotisations patronales AVS, AI, APG, AC, frais administratif	222 860.75		214 823.35		212 296.90	
1200.3052.00	Cotisations patronales aux caisses de pensions	365 628.05		363 006.85		350 244.65	
1200.3053.00	Cotisations patronales aux assurances-accidents	5 411.25		6 188.20		5 180.55	
1200.3054.00	Cotisations patronales aux caisses de compensation pour AF	88 564.35		90 438.90		88 074.80	
1200.3099.00	Autres charges de personnel	7 252.35		6 500.00		6 660.00	
1200.3102.00	Publications, journaux, documentation	1 792.85		1 900.00		2 018.38	
1200.3130.02	Cotisations	3 790.00		4 000.00		3 790.00	
1200.3130.04	Frais de télécommunication	4 852.49		4 800.00		4 774.25	
1200.3130.07	Taxes bancaires	843.45				988.55	
1200.3160.00	Locations	6 965.80		6 700.00		6 272.50	
1200.3170.00	Frais de déplacement et débours	19 965.73		15 000.00		18 102.54	
1200.3199.00	Autres charges d'exploitation	9 570.10		20 000.00		15 919.30	
1200.3637.00	Subventions communales versées aux privés	2 850.00		3 000.00		2 550.00	
1200.3900.00	Economat central - imputation interne	13 444.40		15 900.00		24 378.70	
1200.3910.01	Informatique - imputation interne	398 588.30		383 823.25		379 264.74	
1200.3920.00	Valeur locative - imputation interne	900.00		900.00		900.00	
1200.3980.00	Recapitalisation CPPVF - imputation interne	107 560.30		104 831.30		111 728.00	
1200.4210.00	Emoluments administratifs		29 480.00		28 000.00		29 060.03
1200.4240.00	Prestations de services à des tiers		378 910.35		950 000.00		877 158.25
1200.4240.14	Honoraires décision Justice de Paix		161 719.00		300 000.00		202 428.00
1200.4400.00	Intérêts des liquidités		179.99				64.35
1200.4472.01	Participations aux loyers		5 355.00		4 590.00		6 120.00

COMPTES DE RESULTAT

Compte	Désignation	Comptes 2024		Budget 2024		Comptes 2023	
		Charges	Revenus	Charges	Revenus	Charges	Revenus
13	RESSOURCES HUMAINES	3 108 961.80	59 433.85	2 926 423.85	50 000.00	2 919 457.25	-7 432.85
1300	RESSOURCES HUMAINES	2 222 784.55	11 000.00	2 218 608.85		2 161 128.80	
1300.3010.00	Traitements	1 058 402.20		1 204 422.70		1 086 347.10	
1300.3010.02	Indemnités et heures supplémentaires	15 496.70		15 679.00		10 046.90	
1300.3010.06	Provision vacances et heures supplémentaires	3 000.00				1 000.00	
1300.3040.00	Allocations enfants et formation	17 910.00		15 870.00		18 975.00	
1300.3043.00	Allocation de résidence	5 520.00		8 140.00		5 825.35	
1300.3050.00	Cotisations patronales AVS, AI, APG, AC, frais administratif	70 331.65		78 886.65		71 073.10	
1300.3052.00	Cotisations patronales aux caisses de pensions	123 889.50		139 411.80		123 423.05	
1300.3053.00	Cotisations patronales aux assurances-accidents	1 833.50		2 603.30		1 952.35	
1300.3054.00	Cotisations patronales aux caisses de compensation pour AF	27 616.95		33 103.10		29 174.60	
1300.3091.00	Recrutement du personnel	190 143.65		175 000.00		165 528.60	
1300.3100.02	Matériel gestion du temps			3 000.00		2 642.95	
1300.3101.00	Matériel d'exploitation, fournitures et outils	82.65				66.90	
1300.3101.08	Sécurité au travail : matériel et actions diverses	85 311.10		84 000.00		66 567.70	
1300.3102.00	Publications, journaux, documentation	713.25		1 000.00		708.00	
1300.3130.02	Cotisations	4 969.50		3 000.00		5 482.50	
1300.3130.04	Frais de télécommunication	2 636.05		2 500.00		2 598.33	
1300.3130.17	Apprentis	31 284.90		36 000.00		30 089.35	
1300.3130.20	Mandats externes gestion personnel	229 891.55		120 000.00		201 273.05	
1300.3170.00	Frais de déplacement et débours	1 221.75		2 000.00		1 375.30	
1300.3300.00	Amortissement des investissements	2 965.32		2 965.30		2 965.32	
1300.3900.00	Economat central - imputation interne	9 918.95		10 400.00		4 713.85	
1300.3910.01	Informatique - imputation interne	303 199.63		240 366.80		289 927.55	
1300.3980.00	Recapitalisation CPPVF - imputation interne	36 445.75		40 260.20		39 371.95	
1300.4260.00	Remboursements et participations de tiers		11 000.00				
1310	PERSONNEL COMMUNAL	886 177.25	48 433.85	707 815.00	50 000.00	758 328.45	-7 432.85
1310.3010.01	Gratifications d'ancienneté	115 144.10		120 000.00		58 797.60	
1310.3049.00	Allocations naissance et mariage	10 000.00		7 500.00		6 400.00	
1310.3050.00	Cotisations patronales AVS, AI, APG, AC, frais administratif	9 648.85		25 000.00		3 871.70	
1310.3053.00	Cotisations patronales aux assurances-accidents	645.50				4 466.40	
1310.3054.00	Cotisations patronales aux caisses de compensation pour AF	3 857.30				2 456.30	
1310.3064.00	Caisse de prévoyance : Pont AVS	337 209.45		173 315.00		307 049.75	
1310.3090.00	Formation et perfectionnement du personnel	311 553.10		300 000.00		279 410.25	
1310.3099.00	Autres charges de personnel	57 490.20		45 000.00		58 974.85	
1310.3099.01	Cadeaux au personnel	3 600.00		3 000.00		6 000.00	
1310.3170.04	Participation aux frais de transport du personnel	36 646.10		24 000.00		30 901.60	
1310.3637.00	Subventions communales versées aux privés	382.65		10 000.00			
1310.4260.00	Remboursements et participations de tiers		43 963.00		40 000.00		-13 966.55
1310.4260.01	Honoraires et jetons de présence récupérés		3 708.20				1 984.50
1310.4631.00	Subventions cantonales		380.00				1 359.20
1310.4637.00	Remboursements subventions aux privés		382.65		10 000.00		3 190.00

COMPTES DE RESULTAT

Compte	Désignation	Comptes 2024		Budget 2024		Comptes 2023	
		Charges	Revenus	Charges	Revenus	Charges	Revenus
14	SERVICE JURIDIQUE	1 416 261.65	137 608.25	1 442 952.90	50 000.00	1 414 862.04	36 080.00
1400	SERVICE JURIDIQUE	1 416 261.65	137 608.25	1 442 952.90	50 000.00	1 414 862.04	36 080.00
1400.3010.00	Traitements	959 148.05		875 090.60		854 468.80	
1400.3010.02	Indemnités et heures supplémentaires	5 398.00		5 591.00		5 018.40	
1400.3010.06	Provision vacances et heures supplémentaires	-2 000.00				20 000.00	
1400.3040.00	Allocations enfants et formation	7 560.00		7 560.00		6 480.00	
1400.3043.00	Allocation de résidence	2 720.00		3 400.00		2 600.00	
1400.3050.00	Cotisations patronales AVS, AI, APG, AC, frais administratif	62 740.40		57 033.30		55 949.55	
1400.3052.00	Cotisations patronales aux caisses de pensions	109 576.35		107 791.80		100 417.05	
1400.3053.00	Cotisations patronales aux assurances-accidents	1 968.30		1 960.50		1 657.55	
1400.3054.00	Cotisations patronales aux caisses de compensation pour AF	24 909.75		23 983.30		23 613.60	
1400.3101.00	Matériel d'exploitation, fournitures et outils	56.45				10.60	
1400.3102.00	Publications, journaux, documentation	2 326.85		4 500.00		3 035.75	
1400.3130.04	Frais de télécommunication	2 433.48		2 000.00		2 210.48	
1400.3132.00	Honoraires de spécialistes externes	9 740.90		25 000.00		5 654.25	
1400.3132.01	Frais judiciaires	83 954.85		180 000.00		187 905.05	
1400.3170.00	Frais de déplacement et débours			1 000.00		181.75	
1400.3900.00	Economat central - imputation interne	1 136.90		1 700.00		1 083.25	
1400.3910.01	Informatique - imputation interne	112 356.22		115 213.65		112 542.96	
1400.3980.00	Recapitalisation CPPVF - imputation interne	32 235.15		31 128.75		32 033.00	
1400.4210.01	Emoluments de droit de cité		38 515.00		50 000.00		36 080.00
1400.4310.00	Activation prestations propres		99'093.25				

COMPTES DE RESULTAT

Compte	Désignation	Comptes 2024		Budget 2024		Comptes 2023	
		Charges	Revenus	Charges	Revenus	Charges	Revenus
15	AGGLOMERATION	12 196 986.91		13 155 125.00		11 980 112.78	
1500	AGGLO - ADMINISTRATION	570 567.23		624 077.00		-33 225.72	
1500.3612.13	Frais facturés par l'Agglo	570 567.23		624 077.00		-33 225.72	
1510	AGGLO - CULTURE	1 173 299.35		1 199 335.00		1 192 462.33	
1510.3612.13	Frais facturés par l'Agglo	1 173 299.35		1 199 335.00		1 192 462.33	
1520	AGGLO - MOBILITE	9 728 138.52		10 431 357.00		10 065 206.31	
1520.3612.13	Frais facturés par l'Agglo	9 728 138.52		10 431 357.00		10 065 206.31	
1530	AGGLO - AMENAGEMENT ET ENVIRONNEMENT	360 397.68		492 713.00		288 579.16	
1530.3612.13	Frais facturés par l'Agglo	360 397.68		492 713.00		288 579.16	
1540	AGGLO - ECONOMIE	364 584.13		407 643.00		467 090.70	
1540.3612.13	Frais facturés par l'Agglo	364 584.13		407 643.00		467 090.70	

COMPTES PAR NATURES

Compte	Désignation	Comptes 2024		Budget 2024		Comptes 2023	
		Charges	Revenus	Charges	Revenus	Charges	Revenus
3	CHARGES	304 534 521.93		306 942 754.70		292 437 992.54	
30	Charges de personnel	77 370 466.55		76 487 551.85		73 351 109.77	
300	Autorités et commissions	1 383 980.70		1 396 816.00		1 395 987.80	
3000	Traitements membres d'autorité	1 383 980.70		1 396 816.00		1 395 987.80	
301	Salaires du personnel administratif et d'exploitation	60 580 390.35		59 771 872.90		57 192 750.20	
3010	Traitements	60 580 390.35		59 771 872.90		57 192 750.20	
304	Allocations	1 420 436.35		1 341 593.35		1 394 582.25	
3040	Allocations enfants et formation	887 752.95		662 035.00		873 663.55	
3042	Indemnités de repas	1 885.65		1 000.00			
3043	Allocation de résidence	520 797.75		671 058.35		514 518.70	
3049	Allocations naissance et mariage	10 000.00		7 500.00		6 400.00	
305	Cotisations patronales	12 050 694.55		12 221 148.60		11 488 187.85	
3050	Cotisations patronales AVS, AI, APG, AC, frais administratif	4 048 251.45		4 019 609.75		3 824 351.95	
3052	Cotisations patronales aux caisses de pensions	6 099 284.90		6 217 304.20		5 791 645.90	
3053	Cotisations patronales aux assurances-accidents	305 705.35		313 834.40		289 332.90	
3054	Cotisations patronales aux caisses de compensation pour AF	1 597 452.85		1 670 400.25		1 582 857.10	
306	Prestations de l'employeur	1 256 145.45		1 092 251.00		1 235 679.90	
3060	Pensions aux retraités	918 936.00		918 936.00		928 630.15	
3064	Caisse de prévoyance : Pont AVS	337 209.45		173 315.00		307 049.75	
309	Autres charges de personnel	678 819.15		663 870.00		643 921.77	
3090	Formation et perfectionnement du personnel	339 303.40		336 890.00		319 926.75	
3091	Recrutement du personnel	190 143.65		180 000.00		165 528.60	
3099	Autres charges de personnel	149 372.10		146 980.00		158 466.42	
31	Charges de biens et services et autres charges d'exploitatio	36 589 630.66		38 838 412.20		31 675 677.55	
310	Charges de matériel et de marchandises	5 096 802.05		5 263 486.50		5 076 817.22	
3100	Matériel de bureau	115 972.64		120 800.00		114 301.05	
3101	Matériel d'exploitation et fournitures	3 117 709.81		3 271 818.10		3 203 737.95	
3102	Publications, journaux, documentation	266 752.24		279 890.00		239 133.15	
3103	Livres et matériel de bibliothèques	427 822.67		413 338.00		409 610.01	
3104	Fournitures scolaires et appareils	324 235.15		336 102.00		348 545.06	
3105	Denrées alimentaires	817 239.52		808 246.40		747 272.50	

COMPTES PAR NATURES

Compte	Désignation	Comptes 2024		Budget 2024		Comptes 2023	
		Charges	Revenus	Charges	Revenus	Charges	Revenus
3106	Matériel médical	19 610.90		15 000.00		5 255.00	
3109	Orientation professionnelle	7 459.12		18 292.00		8 962.50	
311	Immobilisations ne pouvant être portées à l'actif	2 148 169.54		2 295 227.00		1 938 785.73	
3110	Mobilier et appareils de bureau	320 084.07		385 000.00		279 163.08	
3111	Machines, installations, appareils et outils	1 145 858.77		1 183 700.00		1 006 816.20	
3112	Equipements du personnel	134 335.15		141 527.00		110 756.70	
3113	Matériel informatique	381 085.45		365 000.00		254 024.15	
3116	Appareils et instruments médicaux	67.15		500.00		214.85	
3118	Achat de logiciels	89 927.55		119 000.00		218 376.95	
3119	Achat d'oeuvre d'art	76 811.40		100 500.00		69 433.80	
312	Alimentation et élimination bien-fonds PA	4 810 661.10		5 832 738.10		4 401 012.77	
3120	Alimentation et élimination, biens-fonds PA	4 810 661.10		5 832 738.10		4 401 012.77	
313	Prestations de service et honoraires	14 642 526.52		15 300 184.60		12 978 493.44	
3130	Prestations de services de tiers	8 397 503.37		8 169 925.30		7 678 399.61	
3131	Etudes et projets	2 544 202.95		3 262 660.00		2 355 335.05	
3132	Honoraires de spécialistes externes	2 571 413.89		2 743 993.30		1 848 039.76	
3133	Système d'information du territoire	358.10		20 000.00		7 507.75	
3134	Primes d'assurances choses	783 472.60		768 650.00		764 493.00	
3137	Impôts et taxes	298 956.21		289 956.00		288 066.57	
3138	Séances et cours d'informations	46 619.40		45 000.00		36 651.70	
314	Gros entretien et entretien courant	2 407 959.31		2 298 600.00		1 924 134.05	
3140	Entretien des terrains	373 415.10		333 500.00		213 323.30	
3141	Entretien des routes et des voies de communication	159 715.15		170 000.00		186 563.40	
3142	Entretien des ouvrages d'aménagement des cours d'eau	323 384.20		110 000.00		158 575.10	
3143	Entretien d'autres ouvrages de génie civil	106 110.30		110 000.00		80 318.75	
3144	Entretien des bâtiments et immeubles	1 425 711.61		1 545 100.00		1 255 562.40	
3149	Entretien des fontaines	19 622.95		30 000.00		29 791.10	
315	Entretien des biens meubles et immobilisations incorporelles	3 348 111.21		3 408 588.00		2 952 743.35	
3150	Entretien de mobilier et appareils de bureau	40 488.68		52 000.00		54 105.85	
3151	Entretien de machines et appareils	1 108 447.97		1 128 630.00		1 038 069.43	
3152	Entretien des équipements	149 064.85		122 000.00			
3153	Entretien de matériel informatique	176 456.80		170 500.00		124 728.45	
3156	Entretien d'appareils et instruments médicaux			300.00			
3158	Maintenance informatique	1 653 992.66		1 688 000.00		1 546 093.17	
3159	Conservation et restauration d'archives	219 660.25		247 158.00		189 746.45	
316	Loyers, leasing, baux à ferme, taxes d'utilisation	1 144 953.92		1 283 338.00		1 063 667.40	
3160	Locations	593 202.78		853 238.00		615 413.35	

COMPTES PAR NATURES

Compte	Désignation	Comptes 2024		Budget 2024		Comptes 2023	
		Charges	Revenus	Charges	Revenus	Charges	Revenus
3161	Locations de véhicules et engins	172 509.00		92 000.00		98 618.85	
3169	Locations photocopieurs	379 242.14		338 100.00		349 635.20	
317	Dédommagements	1 348 704.37		1 323 250.00		1 114 792.00	
3170	Frais de déplacement et débours	329 366.80		352 070.00		204 018.79	
3171	Activités scolaires	1 019 337.57		971 180.00		910 773.21	
318	Réévaluations sur créances	1 411 864.02		1 628 000.00		95 307.10	
3180	Ducroire sur débiteurs	- 350 000.00				- 1 500 000.00	
3181	Pertes sur débiteurs irrécouvrables	1 761 864.02		1 628 000.00		1 595 307.10	
319	Diverses charges d'exploitation	229 878.62		205 000.00		129 924.49	
3190	Chauffage facturé par des tiers	22 848.75		10 000.00		2 995.25	
3199	Autres charges d'exploitation	207 029.87		195 000.00		126 929.24	
33	Amortissement du patrimoine administratif	18 612 298.13		18 668 766.85		19 469 746.93	
330	Amortissements immobilisations corporelles PA	18 612 298.13		18 668 766.85		19 469 746.93	
3300	Amortissement des investissements	18 612 298.13		18 668 766.85		19 469 746.93	
34	Charges financières	6 038 599.78		6 012 216.70		6 663 379.89	
340	Charges d'intérêts	4 150 427.43		4 038 860.70		3 654 758.79	
3400	Intérêts passifs des engagements courants	20 579.15		3 000.00		9 281.35	
3401	Intérêts passifs des engagements financiers	4 129 848.28		4 035 860.70		3 645 477.44	
343	Charges pour bien-fonds PF	1 342 142.55		1 473 356.00		1 278 993.96	
3430	Entretien des bâtiments et immeubles (PF)	228 732.60		213 500.00		148 412.60	
3431	Entretien chauffage (PF)	711 503.15		745 540.00		780 418.46	
3439	Electricité (PF)	401 906.80		514 316.00		350 162.90	
344	Réévaluations des immobilisations PF	212 156.00				1 334 311.04	
3440	Réévaluations de participations (PF)	56.00				173.60	
3441	Réévaluations des bâtiments (PF)	212 100.00				1 334 137.44	
349	Diverses charges financières	333 873.80		500 000.00		395 316.10	
3499	Intérêts rémunérateurs + escomptes sur acomptes	333 873.80		500 000.00		395 316.10	
35	Attributions aux fonds et financements spéciaux	4 057 363.92		4 445 115.55		7 173 987.96	
351	Attributions aux fonds et FS comme capital propre	4 057 363.92		4 445 115.55		7 173 987.96	

COMPTES PAR NATURES

Compte	Désignation	Comptes 2024		Budget 2024		Comptes 2023	
		Charges	Revenus	Charges	Revenus	Charges	Revenus
3510	Attributions aux financements spéciaux du capital propre	3 757 363.92		4 145 115.55		7 173 987.96	
3511	Attributions aux fonds du capital propre	300 000.00		300 000.00			
36	Charges de transferts	127 999 323.48		129 740 904.20		120 456 028.38	
360	Parts de revenus destinés à des tiers	14 722 946.45		14 594 738.75		13 988 138.95	
3600	Parts de revenus destinés à la Confédération	682 301.00		720 000.00		671 063.00	
3601	Frais facturés par le Canton	14 040 645.45		13 874 738.75		13 317 075.95	
361	Dédommagements à des collectivités publiques	52 246 997.71		53 336 788.95		49 480 979.18	
3611	Dédommagements au Canton	25 558 359.60		25 653 741.95		24 855 459.30	
3612	Dédommagements à d'autres communes	25 076 796.11		26 239 047.00		23 233 742.38	
3614	Dédommagements aux entreprises publiques	1 611 842.00		1 444 000.00		1 391 777.50	
362	Péréquation financière intercommunale	13 538 275.00		13 538 275.00		12 562 798.00	
3622	Contribution à la péréquation des ressources	13 538 275.00		13 538 275.00		12 562 798.00	
363	Subventions à des collectivités et à des tiers	47 491 104.32		48 271 101.50		44 424 112.25	
3631	Subventions versées au Canton	24 737 162.00		24 850 116.50		23 065 551.47	
3635	Subventions aux entreprises privées	380 557.53		328 000.00		440 701.99	
3636	Subventions aux organisations privées à but non lucratif	13 773 218.62		13 823 985.00		13 115 982.49	
3637	Subventions communales versées aux privés	8 600 166.17		9 269 000.00		7 757 765.25	
3638	Subventions à l'étranger					44 111.05	
39	Imputations internes	33 866 839.41		32 749 787.35		33 648 062.06	
390	Approvisionnement en matériel et marchandises	1 000 619.30		1 136 527.00		971 699.95	
3900	Economat central - imputation interne	1 000 619.30		1 136 527.00		971 699.95	
391	Prestations de service	9 854 088.88		9 983 149.95		9 833 865.95	
3910	Indemnité d'administration - imputation interne	9 854 088.88		9 983 149.95		9 833 865.95	
392	Bail à ferme, loyers, frais d'utilisation	20 074 248.60		19 198 050.00		19 920 050.81	
3920	Valeur locative - imputation interne	20 074 248.60		19 198 050.00		19 920 050.81	
393	Frais administratifs et d'exploitation	1 090 867.49		577 499.70		1 046 846.19	
3930	Taxe épuration eaux usées - imputation interne	1 090 867.49		577 499.70		1 046 846.19	
394	Intérêts et charges financières théoriques	122 454.44		130 000.00		119 185.91	
3940	Intérêts et charges financières - imputation interne	122 454.44		130 000.00		119 185.91	

COMPTES PAR NATURES

Compte	Désignation	Comptes 2024		Budget 2024		Comptes 2023	
		Charges	Revenus	Charges	Revenus	Charges	Revenus
398	Virements comptables	1 724 560.70		1 724 560.70		1 756 413.25	
3980	Recapitalisation CPPVF - imputation interne	1 724 560.70		1 724 560.70		1 756 413.25	

COMPTES PAR NATURES

Compte	Désignation	Comptes 2024		Budget 2024		Comptes 2023	
		Charges	Revenus	Charges	Revenus	Charges	Revenus
4	REVENUS		299 366 609.68		294 153 789.60		336 060 033.52
40	Revenus fiscaux		192 373 229.81		190 320 000.00		219 481 059.18
400	Impôts directs personnes physiques		99 051 130.62		96 550 000.00		111 550 011.23
4000	Impôts sur le revenu, personnes physiques - année fiscale		83 885 444.50		82 000 000.00		84 197 429.55
4001	Impôts sur la fortune, personnes physiques - année fiscale		10 118 124.20		6 500 000.00		9 845 097.35
4002	Impôts à la source personnes physiques		5 047 561.92		8 050 000.00		17 507 484.33
401	Impôts directs personnes morales		62 621 101.40		65 500 000.00		78 060 327.70
4010	Impôts sur le bénéfice, personnes morales - année fiscale		60 600 762.95		62 800 000.00		74 494 356.20
4011	Impôts sur le capital, personnes morales - année fiscale		2 020 338.45		2 700 000.00		3 565 971.50
402	Autres impôts directs		30 577 397.79		28 150 000.00		29 748 560.25
4021	Contribution immobilière		18 100 731.50		17 850 000.00		18 141 323.40
4022	Impôt sur les gains immobiliers		4 989 070.65		3 500 000.00		4 616 824.55
4023	Droits de mutations immobilières		4 894 976.15		4 000 000.00		5 566 909.95
4024	Impôt sur les successions		2 592 619.49		2 800 000.00		1 423 502.35
403	Impôts sur la propriété et sur les charges		123 600.00		120 000.00		122 160.00
4033	Impôt sur les chiens		123 600.00		120 000.00		122 160.00
41	Patentes et concessions		958 092.70		842 000.00		912 333.15
410	Patentes		8 000.00		10 000.00		7 200.00
4100	Taxes sur les taxis		8 000.00		10 000.00		7 200.00
412	Concessions		935 204.70		822 000.00		881 680.80
4120	Concessions		935 204.70		822 000.00		881 680.80
413	Parts des revenus de loteries, Sport-Toto, paris		14 888.00		10 000.00		23 452.35
4130	Parts de revenus de loteries		14 888.00		10 000.00		23 452.35
42	Taxes et redevances		29 067 444.33		28 701 609.20		30 394 078.31
420	Taxes de compensation		1 095 682.55		1 200 000.00		1 594 724.91
4200	Taxes de compensation		1 095 682.55		1 200 000.00		1 594 724.91

COMPTES PAR NATURES

Compte	Désignation	Comptes 2024		Budget 2024		Comptes 2023	
		Charges	Revenus	Charges	Revenus	Charges	Revenus
421	Emoluments pour actes administratifs		930 378.18		815 000.00		850 502.07
4210	Emoluments administratifs		930 378.18		815 000.00		850 502.07
423	Frais d'écologie et taxes de cours		11 165.20		20 000.00		
4231	Participation des élèves (frais de matériel)		11 165.20		20 000.00		
424	Taxes d'utilisation et prestations de service		17 179 398.09		17 638 887.85		18 141 318.40
4240	Prestations de services à des tiers		17 179 398.09		17 638 887.85		18 141 318.40
425	Recettes sur ventes		1 940 316.72		1 648 944.95		1 837 533.73
4250	Ventes		1 940 316.72		1 648 944.95		1 837 533.73
426	Remboursements		4 308 169.18		3 778 776.40		3 782 753.19
4260	Remboursements et participations de tiers		4 308 169.18		3 778 776.40		3 782 753.19
427	Amendes		2 853 190.57		2 900 000.00		3 110 782.13
4270	Amendes		2 853 190.57		2 900 000.00		3 110 782.13
429	Autres taxes		749 143.84		700 000.00		1 076 463.88
4290	Récupérations actes de défaut de biens		749 143.84		700 000.00		1 076 463.88
43	Revenus divers		2 656 948.47		2 142 966.30		2 175 865.11
430	Revenus d'exploitation divers		106 560.38		119 000.00		125 507.34
4309	Autres revenus d'exploitation		106 560.38		119 000.00		125 507.34
431	Activation de prestations propres		1 948 091.62		2 008 466.30		1 983 633.80
4310	Activation prestations propres		1 948 091.62		2 008 466.30		1 983 633.80
432	Variations de stocks		7 607.45			-	19 136.55
4320	Variations de stocks, produits semi-finis et finis		7 607.45			-	19 136.55
439	Autres revenus divers		594 689.02		15 500.00		85 860.52
4390	Autres revenus divers		594 689.02		15 500.00		85 860.52
44	Revenus financiers		12 995 182.82		11 913 690.00		19 336 823.51
440	Revenus des intérêts		1 055 237.51		972 750.00		867 536.60
4400	Intérêts des liquidités		15 993.04		2 000.00		2 621.65
4401	Pénalités et intérêts de retard		963 968.07		900 000.00		812 339.95
4402	Intérêts des placements financiers		75 276.40		70 750.00		52 575.00
442	Revenus de participations du PF		587 989.80		580 000.00		592 006.00

COMPTES PAR NATURES

Compte	Désignation	Comptes 2024		Budget 2024		Comptes 2023	
		Charges	Revenus	Charges	Revenus	Charges	Revenus
4420	Dividendes		587 989.80		580 000.00		592 006.00
443	Produits immeubles du PF		7 980 519.10		7 127 228.00		8 290 993.70
4430	Loyers (PF)		3 547 836.10		3 559 808.00		3 548 432.10
4432	Utilisation de locaux (PF)		6 648.00		4 720.00		3 608.00
4439	Autres produits d'immeubles (PF)		4 426 035.00		3 562 700.00		4 738 953.60
444	Réévaluations des immobilisations du PF		52 000.00				6 299 739.93
4443	Adaptations des immeubles PF		52 000.00				6 299 739.93
445	Revenus financiers de prêts et participations PA		1 000.00		1 000.00		1 000.00
4451	Revenus de participations		1 000.00		1 000.00		1 000.00
446	Revenus financiers d'entreprises publiques						38 164.00
4463	Revenus financiers entreprises publiques						38 164.00
447	Produits des immeubles du PA		3 318 436.41		3 232 712.00		3 247 383.28
4470	Loyers		2 447 404.51		2 357 476.00		2 334 128.38
4471	Locations appartements de service		64 305.00		75 458.00		71 458.00
4472	Locations de salles		782 563.50		783 078.00		820 873.50
4479	Autres produits d'immeubles		24 163.40		16 700.00		20 923.40
45	Prélèvements sur fonds et financements spéciaux		2 039 632.15		1 709 734.75		5 056 444.18
451	Prélèvements sur fonds et FS comme capital propre		2 039 632.15		1 709 734.75		5 056 444.18
4510	Prélèvement à la réserve		1 448 826.33		1 107 180.15		4 994 374.33
4511	Prélèvement sur fonds du capital propre		590 805.82		602 554.60		62 069.85
46	Revenus de transferts		24 288 862.35		24 634 679.70		23 887 431.25
460	Parts à des revenus de tiers		2 492 247.87		2 660 000.00		2 469 667.70
4600	Taxe fédérale (OTAS) facturée aux clients		642 287.27		720 000.00		665 465.70
4601	Taxe cantonale facturée aux clients		1 849 960.60		1 940 000.00		1 804 202.00
461	Dédommagements de collectivités locales		14 847 172.49		15 134 176.60		14 173 839.89
4611	Dédommagements du Canton		13 769 201.79		13 945 160.00		13 065 362.96
4612	Dédommagements d'autres communes		1 077 970.70		1 189 016.60		1 108 476.93
462	Péréquation financière intercommunale		2 190 373.00		2 190 373.00		2 096 364.00
4621	Attribution à la péréquation des besoins		2 190 373.00		2 190 373.00		2 096 364.00
463	Subventions de collectivités publiques et de tiers		1 410 542.19		1 186 173.00		1 777 161.11
4630	Subventions de la Confédération		264 822.56		155 400.00		195 141.46

COMPTES PAR NATURES

Compte	Désignation	Comptes 2024		Budget 2024		Comptes 2023	
		Charges	Revenus	Charges	Revenus	Charges	Revenus
4631	Subventions cantonales		971 401.18		1 001 773.00		1 462 485.20
4632	Subventions d'autres communes		55 264.40		15 000.00		15 326.20
4634	Subvention de l'ECAB				1 000.00		
4635	Subventions des entreprises privées		72 480.00				
4636	Participation de la Bourgeoisie		43 037.50		3 000.00		91 511.75
4637	Subventions des ménages privés		3 536.55		10 000.00		12 696.50
466	Amortissement des subventions d'investissements portées au p		3 308 590.85		3 433 957.10		3 334 112.70
4660	Amortissement des subventions d'investissements		3 308 590.85		3 433 957.10		3 334 112.70
469	Autres revenus de transferts		39 935.95		30 000.00		36 285.85
4699	Taxes CO2 rétribution de la Confédération		39 935.95		30 000.00		36 285.85
48	Revenus extraordinaires		1 120 377.64		1 139 322.30		1 167 936.77
489	Prélèvements sur le capital propre		1 120 377.64		1 139 322.30		1 167 936.77
4895	Prélèvements s/ réserve liée au retraitement du PA		1 120 377.64		1 139 322.30		1 167 936.77
49	Imputations internes		33 866 839.41		32 749 787.35		33 648 062.06
490	Approvisionnement en matériel et marchandises		1 000 619.30		1 136 527.00		971 699.95
4900	Economat central - imputation interne		1 000 619.30		1 136 527.00		971 699.95
491	Prestations de service		9 854 088.88		9 983 149.95		9 833 865.95
4910	Indemnité d'administration - imputation interne		9 854 088.88		9 983 149.95		9 833 865.95
492	Bail à ferme, loyers, frais d'utilisation		20 074 248.60		19 198 050.00		19 920 050.81
4920	Valeur locative - imputation interne		20 074 248.60		19 198 050.00		19 920 050.81
493	Frais administratifs et d'exploitation		1 090 867.49		577 499.70		1 046 846.19
4930	Frais d'exploitation - imputation interne		1 090 867.49		577 499.70		1 046 846.19
494	Intérêts et charges financières théoriques		122 454.44		130 000.00		119 185.91
4940	Intérêts et charges financières - imputation interne		122 454.44		130 000.00		119 185.91
498	Virements comptables		1 724 560.70		1 724 560.70		1 756 413.25
4980	Recapitalisation CPPVF - imputation interne		1 724 560.70		1 724 560.70		1 756 413.25

Patrimoine Administratif									
Type de compte	Service	Compte	Désignation	Voté le	Année de boucllement effective	Crédit d'engagement voté	Comptes cumulés au 31.12.23	Comptes 2024	Solde ouvert 2024*
Dépenses	Administration generale	110.5090.298	Gobelets réutilisables pour les manifestations	12.12.2023		50'000	0	12'356	37'644
	Total Administration generale					50'000	0	12'356	37'644
	Finances	200.5090.291	Décorations de Noël	12.12.2023		450'000	0	262'202	187'798
		200.5090.312	Illuminations d'hiver et pose pérenne	10.12.2024		100'000	0	0	100'000
		220.5440.002	Troisième prêt SINEF renouvelé depuis 2019 (1.75% sur Sans 29.07.2024-29.07.2029)	29.07.2024	CC	1'000'000	0	1'000'000	0
		220.5440.XXX	Premier prêt SINEF renouvelé depuis 2019 (1.88% sur Sans 20.05.2024-20.05.2029)	20.05.2024	CC	1'000'000	0	0	1'000'000
		220.5440.XXX	Deuxième prêt SINEF renouvelé depuis 2019 (1.64% sur 1an 28.08.2024-28.08.2025)	28.08.2024	CC	1'000'000	0	0	1'000'000
		290.5540.004	BFF SA - Augmentation du capital action	11.01.2021		20'000'000	7'500'000	5'000'000	7'500'000
		290.5550.025	Augmentation du capital action 2024 TPF	13.09.2023		12'500'000	0	4'166'675	8'333'326
	Total Finances					36'050'000	7'500'000	10'428'877	18'121'123
	Ecoles	300.5060.088	Renouvellement informatique et multimedia CO 2023	20.12.2022		550'000	374'086	168'232	7'682
		300.5060.180	Renouvellement du mobilier scolaire + informatique 2021	15.12.2020		300'000	22'189	7'897	269'914
		303.5060.071	Rénovation et équipement ACM Bourg, Botzet, Schönberg FR, Auge	20.12.2022		60'000	20'808	18'968	20'224
		303.5060.072	Deux braisières pour Mensa DOSF et AES Vignettaz, buffet et optimisation 2023	20.12.2022		50'000	20'811	3'847	25'342
		303.5060.255	Renouvellement informatique et multimedia EP 2024	12.12.2023	2024	350'000	0	348'405	0
		303.5060.256	Renouvellement informatique et multimedia CO 2024	12.12.2023		620'000	0	450'278	169'722
		303.5060.257	Mobilier AES	12.12.2023		150'000	0	0	150'000
		303.5060.266	Renouvellement informatique et multimedia EP 2025	10.12.2024		460'000	0	0	460'000
		303.5060.267	Renouvellement informatique et multimedia CO 2025	10.12.2024		631'000	0	0	631'000
		303.5060.269	Mobilier classes mobiles	10.12.2024		120'000	0	0	120'000
		310.5060.182	Renouvellement du mobilier et de l'informatique CO Belluard	15.12.2020		400'000	177'576	53'984	168'440
		310.5060.230	Renouvellement appareils salle AC du Belluard	10.12.2019		150'000	131'290	5'360	13'350
		320.5060.105	Nouveau mobilier pour Vignettaz B (2024-2025)	20.12.2022		150'000	16'745	0	133'255
	Total Ecoles					3'991'000	763'506	1'056'970	2'168'928
	Police locale et mobilité	401.5060.169	Radars pour installations lumineuses 2019	18.12.2018		80'000	32'539	34'237	13'224
		401.5060.227	Radars pour installations lumineuses 2025	10.12.2024		80'000	0	0	80'000
		401.5090.224	Achat nouveau parcomètres 2022	14.12.2021		150'000	0	100'000	50'000
		401.5090.303	Système d'exploitation du stationnement (parking du Guintzet) 2025	10.12.2024		300'000	0	0	300'000
		402.5060.268	Raccordements électriques pour manifestations	10.12.2024		100'000	0	0	100'000
		430.5010.022	Mise en place du 30km/h (assainissement au bruit) 2023	20.12.2022		700'000	174'936	0	525'065
		430.5010.097	Mesures amélioration vitesse transport public 2023	20.12.2022		100'000	55'960	8'940	35'100
		430.5010.101	Mise en conformité des passages piétons 2021	15.12.2020		150'000	3'427	0	146'573
		430.5010.102	Mise en conformité des passages piétons 2023	20.12.2022		150'000	0	0	150'000
		430.5010.104	Bandes cyclables rte Fonderie section est AGGLO 22.3	08.04.2019		2'000'000	843'835	321'839	834'325
		430.5010.133	Modération de trafic, sécurité ch. école, piétons, deux roues et TP 2023	20.12.2022		400'000	3'527	304'570	91'903
		430.5010.134	Modération de trafic, sécurité ch. école, piétons, deux roues et TP 2024	12.12.2023		300'000	0	0	300'000
		430.5010.135	Modération de trafic, sécurité ch. école, piétons, deux roues et TP 2025	10.12.2024		300'000	0	0	300'000
		430.5010.146	Renouvellement signalisation lumineuse 2025	10.12.2024		100'000	0	0	100'000
		430.5090.135	Mise en place réseau recharge vhc électriques 2023	20.12.2022		400'000	0	95'065	304'935
		430.5090.185	Compartimentage Vignettaz- Fort St-Jacques	15.12.2020	2024	108'000	97'493	10'507	0
		430.5090.242	Vélostation Gare secteur Nord (Tivoli)	14.12.2021		350'000	0	343'197	6'803
		430.5090.275	Mise en place couvertures places de parc pour les cycles (2023)	20.12.2022		200'000	7'277	0	192'723
		430.5090.288	Vélostation Gare secteur Sud (Ancienne Gare)	12.12.2023		350'000	0	73'674	276'326
	Total Police locale et mobilité					6'318'000	1'218'994	1'292'029	3'806'976
	Génie-civil	510.5060.261	Atelier mécanique lift et puissance de recharge du site (véhicules électriques)	12.12.2023		400'000	0	46'483	353'517
		510.5060.273	Réaménagement atelier mécanique pour travaux sur véhicules électriques	10.12.2024		200'000	0	0	200'000
		514.5060.260	Serrurerie : remplacement machines	12.12.2023		82'000	0	0	82'000
		520.5010.110	Entretien des chaussées et trottoirs 2022	14.12.2021		1'100'000	717'935	248'509	133'555
		520.5010.111	Entretien des chaussées et trottoirs 2023	20.12.2022		1'500'000	519'135	42'189	938'676
		520.5010.113	Loi s/handicapés (Lhand) : adaptation 2020	10.12.2019		150'000	52'816	0	97'184
		520.5010.114	Loi s/handicapés (Lhand) : adaptation 2021	15.12.2020		150'000	0	0	150'000
		520.5010.115	Mise en conformité Lhand des arrêts de bus 2022	14.12.2021		1'750'000	0	0	1'750'000
		520.5010.116	Mise en conformité Lhand des arrêts de bus 2023	20.12.2022		1'750'000	0	0	1'750'000
		520.5010.120	Rue Pierre Aeby -R-	11.10.2022	2024	2'800'100	717'558	990'733	0
		520.5010.121	Aménag. avenue Beauregard et connexion MD vers Gare -R-	19.12.2022		588'600	62'234	223'574	302'792
		520.5010.122	Passage inférieur avenue du Midi - secteur 3	19.12.2022		2'365'000	1'915'760	0	449'240

Type de compte	Service	Compte	Désignation	Voté le	Année de boucllement effective	Crédit d'engagement voté	Comptes cumulés au 31.12.23	Comptes 2024	Solde ouvert 2024*
		520.5010.128	Entretien des chaussées et trottoirs 2024	12.12.2023		1'450'000	0	242'187	1'207'813
		520.5010.129	Entretien des chaussées et trottoirs 2025	10.12.2024		1'250'000	0	0	1'250'000
		520.5030.051	Ouvrage d'art: Mur place de de la Palme, fontaine et voûte	20.12.2017	2024	60'000	47'168	0	0
		520.5030.052	Ouvrage d'art : Pont de Zähringen -E- B18	20.12.2017		170'000	159'841	0	10'159
		520.5030.066	Dangers naturels : assainissement falaises 2020	10.12.2019		1'000'000	469'303	878'250	0
		520.5030.067	Dangers naturels : assainissement falaises 2021	15.12.2020	2024	300'000	302'567	0	0
		520.5030.068	Murs des Jardins Lucien Nussbaumer	18.12.2018		100'000	14'158	15'499	70'343
		520.5030.069	Ouvrage d'art : pont du Milieu (étude)	18.12.2018		100'000	20'159	50'649	29'192
		520.5030.071	Ouvrage d'art: Mur de soutènement de la Rue de la palme	18.12.2018		900'000	10'155	0	889'845
		520.5030.094	Passage inférieur émergence Beauregard - secteur 4 -R-	19.12.2022		2'800'800	265'506	1'291'654	1'243'641
		520.5030.095	Requalification et compartimentage du carrefour Richemond -R-	19.12.2022		2'816'370	463'363	860'955	1'492'052
		520.5030.100	Passage supérieur à l'avenue du Général Guisan -E-	14.12.2021		100'000	13'900	13'800	72'300
		520.5030.101	Dangers naturels : assainissement falaises 2022	14.12.2021	2024	300'000	301'555	1'840	0
		520.5030.102	Dangers naturels : assainissement falaises 2023	20.12.2022		535'000	353'326	8'443	173'231
		520.5030.105	Ouvrage d'art : pont de Berne (étude)	18.12.2018		150'000	57'260	2'162	90'578
		520.5030.107	Dangers naturels : assainissement falaises 2024	12.12.2023		240'000	0	34'097	205'903
		520.5030.108	Dangers naturels : assainissement falaises 2025	10.12.2024		100'000	0	0	100'000
		520.5030.121	Réaménagement place du Pertuis et rue Neuveville -R-	04.07.2023		2'956'875	14'864	878'744	2'063'268
		520.5030.126	Ouvrage d'art: Voutage du Gottéron	18.12.2018	2024	230'000	189'665	0	0
		520.5030.127	Ouvrage d'art : Pont de Zähringen - Réalisation phase 1 -R-	21.02.2022		8'000'000	6'361'420	2'219'381	0
		520.5030.149	Ouvrage d'art : Pont de Zähringen - Etude complémentaire -E-	10.12.2019		300'000	299'935	2'625	0
		520.5030.166	Rénovation complète du mur du Gottéron -R-	14.12.2021		100'000	89'789	0	10'211
		520.5030.175	Mur balustrade Pont de Zähringen: remise en état et sécurisation contre les suicides	20.12.2022		750'000	16'660	0	733'340
		520.5030.176	Monitoring des ouvrages d'art 2023	20.12.2022		230'000	182'033	0	47'967
		520.5030.178	Remise en état selon monitoring et études 2023 (Général)	20.12.2022		400'000	0	192'893	207'107
		520.5030.179	Monitoring des ouvrages d'art 2024	12.12.2023		250'000	0	128'362	121'638
		520.5030.187	Surveillance et entretien des ouvrages d'art 2025	10.12.2024		270'000	0	0	270'000
		520.5060.186	Remplacement véhicules 2020	10.12.2019		810'000	457'841	0	352'159
		520.5060.191	Remplacement véhicules 2022	14.12.2021		450'000	135'696	42'500	271'804
		520.5060.192	Remplacement véhicules 2023	20.12.2022		645'000	128'779	969	515'252
		520.5060.262	Remplacement des équipement du Service hivernal	12.12.2023		120'000	0	0	120'000
		520.5060.265	Remplacement véhicules 2025	10.12.2024		1'135'000	0	0	1'135'000
		520.5060.272	Neiges recharge des véhicules électriques	10.12.2024		1'600'000	0	0	1'600'000
		520.5060.277	Véhicules équipe chantier 2025	10.12.2024		55'000	0	0	55'000
		520.5090.159	Installation lavage et stockage bennes aux Neiges	20.12.2022		741'600	84'059	268'442	389'099
		520.5090.187	Dispositif anti-suicide sur pont de Zähringen (réalisation)	21.02.2022		700'000	0	353'383	346'617
		530.5063.014	Mise en œuvre plan de gestion des déchets 2022	14.12.2021		310'000	131'727	13'654	164'620
		530.5063.016	Remplacement camion poubelle 2023	20.12.2022		860'000	0	0	860'000
		530.5063.017	Remplacement camion poubelle 2024	12.12.2023		1'170'000	0	0	1'170'000
		530.5063.018	Remplacement véhicules déchets 2025	10.12.2024		2'320'000	0	0	2'320'000
		530.5093.001	Mise en œuvre plan de gestion des déchets 2021	15.12.2020		50'000	17'850	22'118	10'032
		530.5093.002	Mise en œuvre plan de gestion des déchets 2023	20.12.2022		176'000	24'140	120'388	31'472
		530.5093.003	Mise en œuvre plan de gestion des déchets 2024	12.12.2023		1'315'000	0	0	1'315'000
		532.5032.047	Collecteurs évacuation des eaux 2019	18.12.2018		2'000'000	1'630'493	0	369'507
		532.5032.048	STEP : traitements des micro-polluants réalisation	18.12.2018		150'000	127'108	0	22'892
		532.5032.049	Collecteurs évacuation des eaux 2020	10.12.2019		1'000'000	204'656	0	795'345
		532.5032.050	Collecteurs évacuation des eaux 2021	15.12.2020		1'500'000	822'206	8'542	669'251
		532.5032.051	Collecteurs évacuation des eaux 2022	14.12.2021		1'500'000	462'330	101'205	936'465
		532.5032.052	Collecteurs évacuation des eaux 2023	20.12.2022		1'500'000	310'633	549'575	639'792
		532.5032.053	Collecteurs évacuation des eaux 2024	12.12.2023		1'500'000	0	158'040	1'341'960
		532.5032.054	Collecteurs évacuation des eaux 2025	10.12.2024		1'100'000	0	0	1'100'000
		532.5032.059	Station d'épuration traitements des micro-polluants (1ère tranche)	15.12.2020		420'000	38'012	59'858	322'130
		532.5032.060	Station d'épuration traitements des micro-polluants (2e tranche)	20.12.2022		10'000'000	0	0	10'000'000
		532.5032.062	STEP: Etude renforcement des normes de rejet NH4 (Lac de Schiffenen)	14.12.2021	2024	120'000	46'983	68'039	0
		532.5032.063	STEP: Remplacement d'installations 2022	14.12.2021	2024	776'000	636'894	140'839	0
		532.5032.064	STEP: Nitrification (1ère étape)	20.12.2022		1'500'000	0	92'583	1'407'417
		532.5032.065	STEP: Remplacement d'installations 2023 et appareils de mesures	20.12.2022	2024	287'000	113'532	154'207	0
		532.5032.066	STEP: Nitrification (2e étape)	12.12.2023		1'050'000	0	0	1'050'000

Type de compte	Service	Compte	Désignation	Voté le	Année de boucllement effective	Crédit d'engagement voté	Comptes cumulés au 31.12.23	Comptes 2024	Solde ouvert 2024*
		532.5032.067	STEP: Remplacement d'installations 2024 et appareils de mesures	12.12.2023		393'150	0	59'988	333'162
		532.5032.068	STEP: Remplacement d'installations 2025 et appareils de mesure	10.12.2024		280'000	0	0	280'000
		532.5060.016	STEP: remplacement soufflantes NX	20.12.2022		860'000	0	20'377	839'623
		532.5060.238	STEP : remplacement soufflantes BX	15.12.2020	2024	320'000	274'233	45'572	0
		532.5062.001	STEP : Armoires électriques 2024	12.12.2023		200'000	0	97'262	102'738
		532.5062.002	STEP : soufflante supplémentaire	12.12.2023		120'000	0	38'000	82'000
		532.5062.003	STEP : Traitement des eaux putrides	12.12.2023		900'000	0	0	900'000
		532.5062.004	STEP : Dégrillage grossier	10.12.2024		150'000	0	0	150'000
		532.5062.005	STEP : Adaptation vestiaires	10.12.2024		260'000	0	0	260'000
		532.5062.006	STEP : Armoires électriques 2025	10.12.2024		1'475'000	0	0	1'475'000
		532.5062.007	STEP : Traitement des eaux putrides Anamox 2	10.12.2024		2'550'000	0	0	2'550'000
		532.5062.008	STEP : échangeur	10.12.2024		145'000	0	0	145'000
		532.5062.009	STEP : remplacement brasseurs	10.12.2024		265'000	0	0	265'000
		532.5062.010	STEP : remplacement de moteurs/pompes soufflantes	10.12.2024		260'000	0	0	260'000
		532.5062.011	STEP : Silo tampon à boues deshydratées 1	10.12.2024		1'600'000	0	0	1'600'000
		532.5292.001	STEP : Etudes et projets	12.12.2023		54'000	0	0	54'000
		532.5292.002	STEP : Etudes et projets protection crue	10.12.2024		60'000	0	0	60'000
		560.5060.014	Rachat du concept énergétique du site St-Léonard	31.05.2022	2024	1'745'000	1'931'294	0	0
		560.5060.225	Assainissement éclairage halogène métal 2020	10.12.2019	2024*	100'000	0	0	0
		560.5060.239	Assainissement éclairage halogène métal 2021	15.12.2020		100'000	44'275	12'246	43'479
		560.5060.248	Assainissement éclairage halogène métal 2022	14.12.2021		300'000	0	0	300'000
		560.5060.249	Assainissement éclairage halogène métal 2024	12.12.2023		250'000	0	0	250'000
		560.5060.264	Assainissement éclairage halogène métal 2025	10.12.2024		200'000	0	0	200'000
		560.5200.048	Outils de pilotage de la transition énergétique	12.12.2023		100'000	0	31'706	68'294
		560.5290.040	Développement énergétique 2020	10.12.2019	2024*	300'000	0	0	0
		560.5290.041	Développement énergétique 2021	15.12.2020		500'000	147'037	318'899	34'064
		560.5290.043	Développement énergétique 2023	20.12.2022		450'000	13'562	15'558	420'880
		560.5290.071	Etude production d'hydrogène sur site des Neigles	10.12.2019	2024*	50'000	0	0	0
		560.5290.073	Projets climat et biodiversité	15.12.2020		150'000	6'157	97'924	45'919
		560.5290.082	Etude intégration multi énergie site des Neigles	12.12.2023		200'000	0	0	200'000
		560.5290.085	Etude sur l'évolution de l'infrastructure éclairage public	12.12.2023		80'000	0	18'843	61'157
		560.5290.088	Avant-projet méthanisation des restes alimentaires	10.12.2024		100'000	0	0	100'000
		560.5290.089	Evaluation potentiel solaire hors toiture	10.12.2024		55'000	0	0	55'000
	Total Génie-civil					90'127'495	21'407'562	11'283'744	56'941'681
	Urbanisme et architecture	610.5060.243	4 véhicules électriques, Pony nettoyage ext. et camion nacelle	15.12.2020		450'000	250'349	19'337	180'313
		610.5290.083	Etude des parcelles privées communales -E-	12.12.2023		200'000	0	0	200'000
		611.5040.020	Joseph Pillier : transformation intérieure complément III (ascenseur et exigence AEA)	14.12.2021		350'000	65'204	117'389	167'407
		611.5040.021	Maison de Ville: transformation appt concierge en bureau (soubassement)	14.12.2021		300'000	32'794	32'741	234'465
		611.5040.031	Réfection des fenêtres bâtiments divers - mandats externes -R-	20.12.2022		1'000'000	0	4'727	995'273
		611.5040.059	L'Atelier 14 et 16 - réaffectation et rénovation - étude faisabilité	20.12.2022		132'000	7'046	55'724	69'230
		611.5040.060	L'Atelier 14 - réaffectation et rénovation- réalisation en amont 2023	20.12.2022		200'000	68'748	48'330	82'922
		611.5040.134	Joseph Pillier : transformations intérieures	20.12.2017		300'000	178'874	21'059	100'067
		611.5040.175	BATPOL : Bâtiment Police (6 étages) - réalisation	17.02.2020		16'787'000	12'985'721	4'112'452	0
		611.5040.212	Hôpital des Bourgeois - rénovations complètes (étude faisabilité et concours) -C-	15.12.2020		750'000	25'520	1'064	723'416
		611.5040.213	Joseph Pillier : transformation intérieure complément II	15.12.2020	2024	450'000	450'011	0	0
		611.5040.221	Joseph Pillier 7 : transformation intérieure complément IV 2024	12.12.2023		400'000	0	0	400'000
		611.5040.226	BATPOL : RSS Etude de faisabilité Centre de secours	10.12.2024		224'000	0	0	224'000
		611.5040.235	Grand-Rue 37 - Aménagement bureaux -E-	10.12.2024		200'000	0	0	200'000
		611.5040.236	BATPOL: Aménagement des étapes 3 & 4 suite à l'arrivée du RSS	02.07.2024		1'925'000	0	64'762	1'860'238
		611.5060.274	Hôpital des Bourgeois - Remplacement climatisation serveurs (511.21)	10.12.2024		120'000	0	0	120'000
		611.5090.152	Assain. énergétiques : chauffage & envel. 2017 voté 13.12.16	13.12.2016		550'000	473'781	10'810	65'409
		611.5090.165	Assainissements énergétiques : enveloppe 2018	20.12.2017		450'000	227'064	47'641	175'295
		611.5090.190	Assainissements énergétiques : chauffage & enveloppe 2021	15.12.2020		550'000	11'236	4'794	533'970
		611.5090.191	Assainissements énergétiques : installation technique 2022	14.12.2021		200'000	29'455	115'451	55'094
		611.5090.192	Assainissements énergétiques : chauffage & enveloppe 2023	20.12.2022		455'000	230'956	113'977	110'067
		611.5090.193	Assainissements énergétiques : installatons techniques CVS 2024	12.12.2023		400'000	0	329'601	70'399
		611.5090.194	Assainissements énergétiques : chauffage & enveloppe 2025	10.12.2024		170'000	0	0	170'000
		611.5090.211	Sécurité et normes incendies, électricité, sirènes et DI 2022	14.12.2021	2024	200'000	144'766	55'058	0

Type de compte	Service	Compte	Désignation	Voté le	Année de bouclage effective	Crédit d'engagement voté	Comptes cumulés au 31.12.23	Comptes 2024	Solde ouvert 2024*
		611.5090.212	Sécurité et normes incendies, électricité 2023	20.12.2022		75'000	24'802	32'510	17'688
		611.5090.213	Sécurité et normes incendies, électricité 2024	12.12.2023		140'000	0	113'507	26'493
		611.5090.214	Sécurité et normes incendies, électricité 2025	10.12.2024		120'000	0	0	120'000
		611.5090.257	Raccordement CAD (taxe) divers bâtiments administratifs	20.12.2022		231'555	0	0	231'555
		611.5090.293	Travaux secondaire CAD Joseph-Piller 7 & Hôpital des Bourgeois	12.12.2023		335'000	0	0	335'000
		611.5090.296	Edilité et AES Bourg: réfection réseaux souterrains & mise en séparatif	12.12.2023		400'000	0	0	400'000
		611.5290.091	Numérisation du patrimoine immobilier	10.12.2024		100'000	0	0	100'000
		612.5040.005	Ecole Vignettaz : transformation bâtiment B - Complément 2022 -E-	31.05.2022	2024	71'000	71'000	0	0
		612.5040.013	CO Jolimont 1970 rénovation globale salles de classe et halle de gym -A/C-	14.12.2021		606'000	9'047	0	596'953
		612.5040.016	Ecole du Schoenberg - rénovation globale bât A-B-C-D -A-	14.12.2021		174'000	5'294	1'471	167'234
		612.5040.018	Ecole du Jura B1+B2: réfection enveloppe -E-	20.12.2022		275'000	1'793	48'622	224'585
		612.5040.023	Ecole du Jura B1+B2: réfection enveloppe -A-	14.12.2021	2024	124'000	120'668	6'279	0
		612.5040.025	Ecole Neuveville: réfection façades et toiture -A-	14.12.2021		224'000	2'192	0	221'808
		612.5040.038	Ecole de la Vignettaz : transformation du bâtiment B - études compl. Standard bât. -E-	14.12.2021		236'000	155'166	18'735	62'100
		612.5040.045	Villa Thérèse - réfection halle de gym et mosaïque vestiaire -R-	20.12.2022		850'000	0	0	850'000
		612.5040.113	Ecole du Schoenberg, changement centrale CCF voté 15.12.15	15.12.2015		500'000	236'945	0	263'055
		612.5040.115	Ecole Neuveville, agrandissement voté 16.12.14/15.02.16	15.02.2016	2024	650'000	37'120	95'720	0
		612.5040.130	Ecole Vignettaz 1 : agrand. école primaire, voté 19.09.2017	19.09.2017		19'000'000	16'299'213	10'469	2'690'318
		612.5040.139	Ecole Vignettaz : transformation bâtiment B - études	20.12.2017	2024	600'000	636'817	0	0
		612.5040.146	Co Jolimont : transformation/rénovation bâtiment 1905	26.03.2019		12'026'000	11'516'838	8'647	500'515
		612.5040.158	Ecole Vignettaz : transformation bâtiment B - réalisation	30.10.2023		10'157'000	14'128	3'174'943	6'967'928
		612.5040.189	Ecole de la Vignettaz : transformation du bâtiment B - études compl.	10.12.2019	2024	185'000	162'983	27'300	0
		612.5040.203	Jura A : assainissement du bâtiment - étude faisabilité -A-	12.12.2023		182'000	0	0	182'000
		612.5040.214	Ecole du Botzet A-B - rénovation globale -A-	12.12.2023		232'000	0	0	232'000
		612.5040.215	CO Belluard - rénovation globale -A-	12.12.2023		248'000	0	7'126	240'874
		612.5040.219	Ursulines et Beauregard : AES Jura et Vignettaz : aménagement AES provisoires -A-	12.12.2023		232'000	0	461	231'539
		612.5040.220	Pérolles 40, crédit étude de faisabilité programmatique -A-	12.12.2023		182'000	0	0	182'000
		612.5040.225	CO Belluard - concours d'architecture -C-	10.12.2024		532'000	0	0	532'000
		612.5040.227	Pavillons Vignettaz "2014" rémontage - étude de faisabilité -A-	10.12.2024		144'000	0	0	144'000
		612.5040.234	Ecole du Bourg - création d'un ascenseur, adapt. sanitaires, mise aux normes SIA -E-	10.12.2024		150'000	0	0	150'000
		612.5060.194	Ecole Vignettaz - Compactus archives	18.12.2018		200'000	151'449	2'330	46'222
		612.5060.219	Villa Thérèse installation d'un abris vélos	15.12.2020	2024	50'000	29'266	0	0
		612.5060.251	Ecole de l'Auge: réfection enveloppe et technique -A-	14.12.2021		124'000	2'576	0	121'424
		612.5090.154	Ecoles Schoenberg 1 : construction 6 pavillons voté 13.12.16	13.12.2016	2024	3'000'000	2'743'446	2'767	0
		612.5090.170	DOSF Jura supplément: assainissement énergétique des bâtiments A, F et G suite à l'introduction du CAD - B18	20.12.2017	2024	210'000	190'540	19'460	0
		612.5090.276	Faux-plafond Jura B et C	15.12.2020	2024	300'000	0	0	0
		612.5090.279	Jolimont 1905-1970 : système de fermeture	15.12.2020	2024	65'000	62'928	2'629	0
		612.5090.308	Ecole Vignettaz A (status) - réfection revêtement de sol des circulations	10.12.2024		150'000	0	0	150'000
		612.5090.309	CO Jolimont bât C - travaux secondaires CAD	10.12.2024		260'000	0	0	260'000
		612.5090.310	Ecole du Bourg - raccordement CAD (frais fixe)	10.12.2024		64'860	0	0	64'860
		613.5090.245	Maison de quartier ancien kiosque Vignettaz : chang. d'affectation et transform. Int.	10.12.2019		150'000	95'862	0	54'138
		614.5060.244	GCEE site des Neigles - ventilation atelier de serrurerie et peinture	15.12.2020	2024	160'000	10'140	149'860	0
		614.5060.245	GCEE site des Neigles - étude de faisabilité de l'équipement du site	15.12.2020		200'000	28'713	40'400	130'887
		614.5090.009	Etanchéité route des Neigles 50 -R-	20.12.2022		150'000	0	74'755	75'245
		614.5090.256	Site des Neigles: transformations intérieures -R-	10.12.2019		180'000	11'733	3'900	164'367
		614.5090.294	Allée du Cimetière - remplacement de portes sectionnelles	12.12.2023		70'000	0	45'415	24'585
		614.5090.300	Montrevers 13 & 15 - Démolition	10.12.2024		250'000	0	0	250'000
		614.5090.305	Site des Neigles - Réorganisation diverses et adaption garage	10.12.2024		200'000	0	0	200'000
		615.5090.231	Abris bus "kiosque Vignettaz"	14.12.2021		100'000	0	0	100'000
		615.5090.280	3 abris bus (route de la Fonderie)	15.12.2020		240'000	145'317	-2'693	97'376
		615.5090.295	Abribus Beauregard-Carrefour Richemond	12.12.2023		120'000	0	73'212	46'788
		615.5090.306	Abribus arrêt Ste-Thérèse, rte du Jura -R-	10.12.2024		120'000	0	0	120'000
		615.5090.307	Abribus Voie verte - Secteur Charmette-Industrie - 2 arrêts	10.12.2024		240'000	0	0	240'000
		618.5040.086	Construction salles de spectacles voté 08.11.05/21.05.06	28.09.2010		5'000'000	14'119'051	0	0
		618.5040.228	Route des Neigles 39 : Nouveaux locaux et stockage pour clubs de canoë et d'aviron -E-	10.12.2024		224'000	0	0	224'000
		618.5090.163	Route des Neigles 39 : assain. Locaux/WC -E- (514.66)	20.12.2017	2024	50'000	37'248	6'215	0
		618.5090.221	Route des Neigles 39 : assain. Locaux/WC -R- (514.66)	10.12.2019	2024	762'000	28'954	0	0
		618.5090.282	Isolation et étanchéité pour réception installations solaires	15.12.2020		500'000	20'424	2'498	477'078

Type de compte	Service	Compte	Désignation	Voté le	Année de boucllement effective	Crédit d'engagement voté	Comptes cumulés au 31.12.23	Comptes 2024	Solde ouvert 2024*
		618.5090.283	PP : Couverts - zones de stockage - abris vélos	15.12.2020		360'000	7'700	0	352'300
		618.5090.311	Route des Neigles 39 : Démolition et tente de stockage - mesures urgentes -R-	10.12.2024		108'000	0	0	108'000
		619.5060.250	Machines et équipements de base - 2022	14.12.2021		210'620	129'264	79'150	2'206
		619.5290.081	Plan de fermeture 2023 -R-	20.12.2022		100'000	0	0	100'000
		620.5010.020	Rue Pierre Aeby - Complément 2022 -E-	31.05.2022		70'000	0	0	70'000
		620.5010.074	Avenue Beauregard Agglo 41.9 voté 16.12.14	16.12.2014	2024	100'000	81'037	0	0
		620.5010.086	AGGLO 3M.06.01 Voies verte s/anciennes voies TPF, 13.12.2016	13.12.2016		600'000	571'171	78'725	0
		620.5010.087	Espace public/routier : étude/aménag. Piller, voté 13.12.16	13.12.2016		300'000	148'763	1'827	149'410
		620.5010.141	Transaggo : Europe - Tivoli - Affry - Midi : étude	10.12.2019		940'000	34'162	196'509	709'329
		620.5010.143	Espace public/routier : étude/aménag. Piller, compte pl. parc	15.12.2020		50'000	0	0	50'000
		620.5010.144	Rue Pierre Aeby -E-	25.05.2020		215'000	200'629	11'442	2'929
		620.5010.150	Réaménagement de la rue de l'Hôpital -E-	14.12.2021		503'500	3'140	25'394	474'966
		620.5010.155	Franchissement en MD Tour-Henri - Poste du Criblet -E-	12.12.2023		136'000	0	28'992	107'008
		620.5010.156	Réaménagement de la rue de l'Hôpital Projet test SNBS Infrastructure -E-	10.12.2024		50'000	0	0	50'000
		620.5020.002	Au fil de la Sarine (nature en ville) voté 16.12.14	16.12.2014		70'000	48'506	0	21'494
		620.5020.004	Sarine revitalisation: étude	16.12.2020		700'000	89'830	132'576	477'594
		620.5030.021	Grand-Places : études et aménagement esplanade voté 16.12.14	16.12.2014		200'000	172'074	0	27'926
		620.5030.024	Amén. Place de la Gare/Esplanade - Agglo 12.1 voté 16.06.15	16.06.2015		500'000	489'060	0	10'940
		620.5030.030	AGGLO 11.7.22(A PA3) Passage sortie Beauregard voté 15.12.15	15.12.2015		80'000	28'338	1'589	50'073
		620.5030.031	Abords Cathédrale - escaliers Agglo 3M.04.03(A PA3) 11.10.16	11.10.2016		280'000	261'109	59	18'832
		620.5030.032	Abords de la Cathédrale Agglo 41.2 (A PA2) voté 11.10.16	11.10.2016		1'515'000	1'410'482	52'554	51'964
		620.5030.033	Place des Ormeaux Agglo 3M.04.03 (A PA3) voté 11.10.16	11.10.2016		217'400	169'898	17'560	29'942
		620.5030.034	Reloc.places stationnement Agglo 3M.04.03 (A PA3) 11.10.16	11.10.2016		168'000	128'465	20'755	18'780
		620.5030.041	Fribourg Nature en Ville: parc urbain Zähringartner 13.12.16	13.12.2016		200'000	167'552	19'275	13'173
		620.5030.042	AGGLO 3M.03.01 Passage inf. émergence Beauregard 4, 13.12.16	13.12.2016		630'000	452'710	125'165	52'125
		620.5030.043	AGGLO 44.4 Réaménagement place Petit-St-Jean, voté 13.12.16	13.12.2016		500'000	391'939	87'919	20'142
		620.5030.047	AGGLO 12.1 Place de la Gare interface TP, voté 03.07.17	03.07.2017		789'735	658'547	76'248	54'940
		620.5030.048	AGGLO 3M.09.02 Réaménagement place des sports (III)	30.10.2017		800'000	808'812	0	0
		620.5030.054	Grand-Places : espaces publics (parking liaison/FR centre) -E-	20.12.2017		150'000	118'567	0	31'433
		620.5030.058	Abords de la Cathédrale AGGLO 41.2	22.02.2021		10'142'000	3'712'363	2'212'359	4'217'278
		620.5030.059	Relocalisation places de stationnement AGGLO 3M.04.03	22.02.2021		522'000	571'025	0	0
		620.5030.061	Place Nova Friburgo AGGLO 3M.04.03	29.10.2018		103'669	34'683	7'469	61'517
		620.5030.062	Rue du Pont-Muré (sans place) AGGLO 3M.04.03	29.10.2018		414'675	48'091	2'340	364'244
		620.5030.072	Place Notre-Dame AGGLO 41.1 -étude	29.10.2018		505'423	322'043	78'651	104'729
		620.5030.080	Réaménagement place du Pertuis et rue Neuveville -E-	18.12.2018		250'000	234'466	24'736	0
		620.5030.084	Nature en ville : parcs et jardins urbains 2019 -R-	18.12.2018		300'000	55'105	0	244'895
		620.5030.085	Petit Paradis et Route des Alpes inférieur -E-	29.10.2018		607'970	22'590	0	585'380
		620.5030.091	Requalification de l'axe de la Glâne - au droit de Bluefactory -E-	20.12.2022		330'000	0	0	330'000
		620.5030.115	Requalification du Pont de Zaehringen -E-	10.12.2019		242'400	171'706	106'260	0
		620.5030.130	Réaménagement de la Planché Inférieure et du Karrweg -E-	10.12.2019		635'000	0	3'707	631'293
		620.5030.138	Place Vignettaz-Daler - étude -E-	10.12.2019		240'000	234'167	28'958	0
		620.5030.141	Requalif. Bourg E1 - Escalier pont -R-	11.05.2021		1'965'000	2'290'787	26'165	0
		620.5030.146	Place de la Coutellerie requalification -R-	10.12.2019	2024	350'000	98'298	-7'231	0
		620.5030.154	Espaces publics de l'Etang du Jura -C-	20.12.2022		482'000	1'381	0	480'619
		620.5030.161	Aménagement placette Arsenaux-Chaillet et arbres Arsenaux -R-	15.12.2020		1'314'950	1'038'184	23'879	252'887
		620.5030.162	Plan fontaines -E-	14.12.2021		80'000	14'147	14'616	51'237
		620.5030.163	Restauration fontaines historiques -R- ST-Pierre - St-Jean-St George-S	14.12.2021		200'000	0	74'324	125'676
		620.5030.164	Passerelle provisoire Bluefactory -R-	14.12.2021		328'500	3'103	0	325'397
		620.5030.167	Réaménagement passage Cardinal -E-	14.12.2021		447'500	1	0	447'499
		620.5030.168	Esplanade de la Poste - Etude	14.12.2021		278'500	124'632	40'917	112'950
		620.5030.169	Place Nova Friburgo AGGLO 3M.04.03 - Complément 2022	31.05.2022		13'000	0	1'194	11'806
		620.5030.170	AGGLO 44.4 Réaménagement place Petit-St-Jean - Complément 2022	31.05.2022		105'000	742	110'636	0
		620.5030.171	AGGLO 12.1 Place de la Gare interface TP - Complément 2022	31.05.2022		237'000	1'999	1'311	233'690
		620.5030.172	Réaménagement place du Pertuis et rue Neuveville - Complément 2022 -E-	31.05.2022		37'000	2'507	181	34'312
		620.5030.173	Place Vignettaz-Daler - étude - Complément 2022	31.05.2022		64'000	1'495	6'693	55'812
		620.5030.174	Requalification du Pont de Zaehringen - Complément 2022 -E-	31.05.2022		32'000	7'949	8'649	15'402
		620.5030.182	Restauration fontaines - Fontaine de la Force-Ruelle du Bœuf-Esc. du collège -R-	10.12.2024		200'000	0	0	200'000
		620.5030.183	Place Vignettaz-Daler -pacification route Vignettaz- réalisation -R-	12.12.2023		200'000	0	124'973	75'027

Type de compte	Service	Compte	Désignation	Voté le	Année de bouclage effective	Crédit d'engagement voté	Comptes cumulés au 31.12.23	Comptes 2024	Solde ouvert 2024*
		620.5030.184	Aménagement paysager pour digue en site protégé iSOS	12.12.2023		750'000	0	0	750'000
		620.5030.185	Réaménagement de la Planche Supérieure - étude route et place	12.12.2023		316'000	0	51'834	264'166
		620.5030.186	Requalification du Bourg Etape 1 – Plantations complémentaires	28.05.2024		263'650	0	9'455	254'195
		620.5040.052	Infrastructures Voirie -A-	20.12.2022		248'000	1'296	800	245'904
		620.5040.127	Piscine + prog. connexe anciens abattoirs - étude, 13.12.16	13.12.2016		1'364'000	547'676	82'962	733'362
		620.5040.128	Valorisation parking des Bourgeois : étude, voté 13.12.2016	13.12.2016		500'000	120'917	0	379'083
		620.5040.131	Patinoire P2 - parking - étude, voté 30.10.17	30.10.2017		2'221'000	2'039'351	5'825	175'824
		620.5040.143	Patinoire P2 - parking - réalisation	08.04.2019		21'580'000	19'528'366	1'894'255	157'379
		620.5040.173	Parking Petit Paradis -E-	29.10.2018		1'393'263	161'233	0	1'232'030
		620.5040.181	Pont de Berne : études complémentaires -E-	14.12.2021		50'000	11'541	0	38'459
		620.5040.184	Remparts VdF : travaux d'entretien et d'assainissement	14.12.2021		604'000	0	53'834	550'166
		620.5040.222	Vélostation à l'Ancienne Gare complément -E-	12.12.2023		188'000	0	0	188'000
		620.5060.196	Vélostation à l'ancienne Gare -E-	20.12.2022		50'000	4'190	0	45'810
		620.5090.010	Programme places de jeux - mise en œuvre 2023-2026 -R-	20.12.2022		550'000	0	69	549'931
		620.5090.222	Place de jeux Grand Pont de Zaehringen	18.12.2018		550'000	465'339	0	84'661
		620.5090.251	Signalétique site St-Léonard	10.12.2019		60'000	5'400	0	54'600
		620.5090.255	Projet biotopes	10.12.2019		50'000	13'272	-994	37'722
		620.5090.264	Place de jeux Domino : remise en état -E-	10.12.2019		125'000	8'180	13'501	103'319
		620.5090.265	Place de jeux Domino : remise en état -R-	15.12.2020		575'000	271'724	242'178	61'098
		620.5090.290	Programme Nature et paysage 2024 -R-	12.12.2023		320'000	0	89'379	230'621
		620.5090.302	Programme Nature et paysage 2025 -R-	10.12.2024		676'000	0	0	676'000
		620.5290.035	PAL révision générale : logement et programme d'équipement	20.12.2017		100'000	57'029	0	42'972
		620.5290.047	Couverture de l'autoroute A12 - budget 2019	18.12.2018	2024	90'000	84'951	5'000	0
		620.5290.048	Couverture de l'A12 - budget 2020	10.12.2019		65'000	19'335	13'382	32'282
		620.5290.049	Couverture de l'A12 - budget 2021	15.12.2020		80'000	13'132	9'342	57'526
		620.5290.054	Plan directeur mobilier urbain 2022 -R-	14.12.2021		78'500	56'743	23'858	0
		620.5290.055	Plan directeur mobilier urbain 2023 -R-	20.12.2022		116'000	40'735	66'028	9'237
		620.5290.058	Adaptation du PAL aux planifications supérieures 2020 -E-	10.12.2019		80'000	54'843	0	25'157
		620.5290.059	Adaptation du PAL aux planifications supérieures 2021 -E-	15.12.2020		80'000	0	0	80'000
		620.5290.060	Adaptation du PAL aux planifications supérieures 2022 -E-	14.12.2021		80'000	9'494	0	70'507
		620.5290.061	Adaptation du PAL aux planifications supérieures 2023 -E-	20.12.2022		80'000	0	0	80'000
		620.5290.063	Stratégie urbaine post-PAL 2018 :2020 -E-	10.12.2019		80'000	20'816	0	59'184
		620.5290.065	Stratégie urbaine post-PAL 2018 :2022 -E-	14.12.2021		160'000	4'545	0	155'455
		620.5290.066	Stratégie urbaine post-PAL 2018 :2023 -E- (Schoenberg, stat., activités,...)	20.12.2022		80'000	0	0	80'000
		620.5290.067	Stratégie urbaine post-PAL 2018 :2025 -E- (Schoenberg, stat., activités,...)	10.12.2024		160'000	0	0	160'000
		620.5290.069	Préparation du Projet d'Agglomération 5 -E-	20.12.2022		50'000	0	0	50'000
		620.5290.072	Rte du Stadtberg : étude de faisabilité	15.12.2020		500'000	0	0	500'000
		620.5290.075	Participation communale à l'élaboration des PAD - 2021 -E-	15.12.2020		80'000	0	0	80'000
		620.5290.076	Etude directrice Fonderie-Pérolles-Marly -E-	15.12.2020		200'000	0	0	200'000
		620.5290.077	Participation communale à l'élaboration des PAD - 2022 -E-	14.12.2021		160'000	452	176	159'372
		620.5290.078	PAL révision générale : mandat juriste oppositions au PAL	14.12.2021		160'000	67'780	99'093	0
		620.5290.079	Etude directrice Fonderie-Pérolles-Marly - Complément 2022 -E-	31.05.2022		24'000	0	0	24'000
		620.5290.084	Etude habitat et logement: approfondissement des mesures -E-	12.12.2023		100'000	0	16'215	83'785
		620.5290.086	Participation communale à l'élaboration des PAD - 2025 -E-	10.12.2024		80'000	0	0	80'000
		620.5290.090	Etude habitat et logement: approfondissement des mesures 2025 -E-	10.12.2024		100'000	0	0	100'000
		620.5290.092	Plan directeur mobilier urbain 2025 -R-	10.12.2024		110'000	0	0	110'000
		620.5290.093	Aménagement transitoires sur l'espace public 2025	10.12.2024		116'000	0	0	116'000
		620.5610.002	Participation VDF au réaménagement de la rue St-Michel	10.12.2024		577'100	0	0	577'100
		621.5060.168	Remplacement véhicules 2022	14.12.2021	2024	220'000	124'474	95'000	0
		621.5060.197	Remplacement véhicules 2023 - achat d'une tondeuse électrique	20.12.2022	2024	65'000	45'377	1'590	0
		621.5060.252	Remplacement machines à essence par machines électrique -R-	14.12.2021		190'000	0	149'294	40'706
		622.5030.165	Réaménagement d'un secteur du Cimetière Saint-Léonard	14.12.2021		175'000	42'298	0	132'702
		622.5060.263	Achat nouveau véhicule électrique 2024	12.12.2023		70'000	0	0	70'000
		622.5090.220	Cimetière: portiques : étude	14.12.2021	2024	50'000	34'261	14'218	0
		622.5090.292	Cimetière: serres Parcs et promenades -A-	10.12.2024		224'000	0	0	224'000
		623.5090.286	Remplacement voile d'ombrage thermique de 4 serres -R-	14.12.2021		75'000	66'132	0	8'868
						157'144'770	101'637'282	15'904'277	47'492'516
		Total Urbanisme et architecture							

Type de compte	Service	Compte	Désignation	Voté le	Année de bouclement effective	Crédit d'engagement voté	Comptes cumulés au 31.12.23	Comptes 2024	Solde ouvert 2024*	
Total Dépenses	Informatique	700.5060.030	Wifi VF - réalisation et déploiement extension	20.12.2022		250'000	17'646	12'215	220'139	
		700.5060.183	Fibre optique FriNet 2022 + redondance	14.12.2021	2024	70'000	33'677	36'323	0	
		700.5060.207	Réseau, FO FriNet, connectique, redondance: prog. assain. 2024	12.12.2023		300'000	0	235'608	64'392	
		700.5060.208	Réseau, FO FriNet, connectique, redondance, assain. 2025	10.12.2024		180'000	0	0	180'000	
		700.5060.258	Augmentation capacité de stockage et mémoire	12.12.2023		220'000	0	0	220'000	
		700.5060.259	BatPol: équipement IT, raccordement, cœur de réseau, dém. DC	12.12.2023		400'000	0	198'154	201'846	
		700.5060.275	IN-Cimp: table à découper (CNC) pour travaux et supports spéciaux	10.12.2024		75'000	0	0	75'000	
		700.5200.013	Adaptation logiciels (contrôle habitants, cadastre) 15.12.09	15.12.2009		460'000	329'733	93'593	36'674	
		700.5200.029	ERP : renouvellement étape I	14.12.2021		400'000	0	0	400'000	
		700.5200.030	Mise en place de la GED : 2e étape (III)	18.12.2018		480'000	263'369	7'967	208'665	
		700.5200.032	Mise en place de la GED : 3e étape (III)	15.12.2020		215'000	147'670	0	67'330	
		700.5200.036	SI Gérance immobilière	10.12.2019		100'000	0	1'512	98'488	
		700.5200.037	SI aide sociale : interfaces, dév. complémentaires	15.12.2020		50'000	0	0	50'000	
		700.5200.038	AG Archives : acquisition système d'archivage électronique	15.12.2020		65'000	3'399	0	61'601	
		700.5200.039	EC AES : portail pour les parents	15.12.2020		54'000	0	0	54'000	
		700.5200.040	RH : poursuite évolution des SI métier	15.12.2020		80'000	70'088	0	9'912	
		700.5200.044	Cyberadministration DIGI-FR: ressource org. transitoire	20.12.2022		320'000	89'930	107'763	122'307	
		700.5200.045	Outils de gestion: support, gestion projets et ressources	20.12.2022		120'000	0	0	120'000	
		700.5200.046	EC: outils de gestion du temps secteur AEF	20.12.2022		100'000	0	0	100'000	
		700.5200.047	UA: gestion technique bâtiments (FBAT)	20.12.2022		120'000	0	0	120'000	
		700.5200.049	GC: module Citizen - nouvelle facturation taxe déchets	10.12.2024		60'000	0	0	60'000	
		700.5200.050	CT: MEMO, module hébergement cloud et système succursales	10.12.2024		60'000	0	0	60'000	
		700.5200.051	AG: remplacement solution intranet pour communication interne	10.12.2024		80'000	0	0	80'000	
		700.5200.052	RH : poursuite évolution des SI métier	10.12.2024		100'000	0	0	100'000	
		700.5200.053	Cyberadministration DIGI-FR: ressources - soutien 2025-2026	10.12.2024		240'000	0	0	240'000	
		700.5200.054	IN: mise en œuvre ITIL (design processus, adaptation pour nouvel outil, doc., formation)	10.12.2024		200'000	0	0	200'000	
	Total Informatique						4'799'000	955'511	693'136	3'150'354
	Service de la culture	800.5090.175	Travaux d'aménagement préliminaire Gutenberg	20.12.2022		210'000	0	42'319	167'681	
	Total Service de la culture						210'000	0	42'319	167'681
	Sports	911.5040.014	Guintzet : Agrandissement vestiaires -E-	20.12.2022		100'000	0	0	100'000	
		911.5090.008	Eclairage Grabensaal: Remplacement terrain 2	20.12.2022	2024	200'000	0	0	0	
		911.5090.160	Guintzet : assainissement WC publics	20.12.2017		100'000	5'500	0	94'500	
		911.5090.179	Guintzet : Stockage matériel Container	14.12.2021		50'000	0	0	50'000	
		911.5090.180	Terrain sport urbain : Schoenberg	20.12.2022		250'000	0	0	250'000	
		911.5090.253	Terrain de football: Assainissement de l'éclairage 2022	14.12.2021		140'000	0	0	140'000	
		911.5090.267	Complément d'éclairage (Guintzet no5) selon étude CSD	15.12.2020	2024	100'000	-9'800	9'800	0	
		911.5090.284	Route du Stadtberg : nv. terrain de football (mandat: étude football et procédure)	15.12.2020		100'000	0	0	100'000	
		911.5090.304	Beauregard Skate Park : assainissement	10.12.2024		130'000	0	0	130'000	
		911.5090.313	Remplacement de l'éclairage du terrain de la Motta	10.12.2024		100'000	0	0	100'000	
		911.5610.007	Stade uni. Saint-Léonard : Vestiaires et édicule provisoire terrains synthétiques -E-	20.12.2022		50'000	0	0	50'000	
		911.5610.014	Stade St-Léonard : assain. infrastructure, voté 13.12.2016	13.12.2016	2024	2'000'000	2'218'400	0	0	
		911.5610.017	Stade Saint-Léonard : Piste synthétique et aménagements connexes	13.09.2021		3'000'000	2'168'500	1'074'105	0	
		912.5060.052	Nouveau système d'accès aux infrastructures sportives	20.12.2022		265'000	0	2'372	262'628	
		912.5090.289	Fitness urbain	12.12.2023		150'000	0	0	150'000	
		913.5060.010	Patinoire 2 - nouvelle rambarde selon directive SHL	20.12.2022	2024	250'000	0	241'247	0	
		913.5060.173	Patinoires : remplacement lisseuse à glace 2023	20.12.2022	2024	200'000	0	187'331	0	
		913.5060.271	Patinoire communale : Aménagement du locale du rez de chaussée en espace sportif	10.12.2024		100'000	0	0	100'000	
		915.5060.276	Piscine du Levant - remplacement des casiers du vestiaires	10.12.2024		100'000	0	0	100'000	
		915.5090.006	Piscine du Levant - Assainissement technique et énergétique	20.12.2022		150'000	86'671	25'609	37'720	
		915.5090.186	Piscine Levant : remplacement vitrage - assainissement énergétique	10.12.2024		200'000	0	0	200'000	
		917.5040.039	Halle omnisports : étanchéité et sécurisation toiture	14.12.2021		110'000	116'680	6'236	0	
		917.5060.215	Halle omnisports : Assainissement éclairage sportif	14.12.2021	2024	130'000	161'219	22'034	0	
		917.5060.270	Halle omnisports : solution d'affichage dynamique	10.12.2024		125'000	0	0	125'000	
		917.5090.052	Entretien façade Halle omnisport	20.12.2022		60'000	18'488	0	41'512	
		921.5090.297	Patinoire provisoire modulable	12.12.2023	2024	100'000	0	109'470	0	
	Total Sports						8'260'000	4'765'658	1'678'203	2'031'360
Total Dépenses						306'950'265	138'248'512	42'391'911	133'918'264	

Type de compte	Service	Compte	Désignation	Voté le	Année de bouclage effective	Crédit d'engagement voté	Comptes cumulés au 31.12.23	Comptes 2024	Solde ouvert 2024*
Revenus	Finances	220.6440.XXX	Remb. premier prêt SINEF renouvelé depuis 2019 (1.88% sur 5ans 20.05.2024-20.05.2029)	20.05.2024_CC			0	0	0
		220.6440.XXX	Remb. troisième prêt SINEF renouvelé depuis 2019 (1.75% sur 5ans 29.07.2024-29.07.2029)	29.07.2024_CC			0	0	0
		220.6440.XXX	Remb. deuxième prêt SINEF renouvelé depuis 2019 (1.64% sur 1an 28.08.2024-28.08.2025)	28.08.2024_CC			0	0	0
	Total Finances						0	0	0
	Police locale et mobilité	430.6300.022	Compartimentage quartier de Gambach	14.12.2021			0	0	0
		430.6300.023	Compartimentage Vignettaz- Fort St-Jacques	15.12.2020			0	-61'098	0
		430.6300.059	Subv. Mesures amél. vitesse transports public 2017, voté 13.12.16	13.12.2016	2024		0	-77'807	0
		430.6300.060	Subv. mise en conformité des passages piétons 2018	20.12.2017	2024		0	-72'986	0
		430.6300.061	Subv. mise en place du 30km/h (assainissement au bruit) 2023	20.12.2022			0	0	0
		430.6310.094	Subv.Modération de trafic, sécurité ch. école 2021	15.12.2020	2024		0	-131'399	0
		430.6310.095	subv.Modération de trafic, sécurité ch. école, piétons, deux roues et TP 2022	14.12.2021	2024		0	-131'399	0
		430.6320.010	Subv. Agglo 23.01 abris vélo halte ferroviaire Poya	16.12.2014	2024		0	-52'913	0
		430.6320.025	Compartimentage quartier de Gambach	14.12.2021			0	0	0
		430.6320.026	Compartimentage Vignettaz- Fort St-Jacques	15.12.2020			0	0	0
		430.6350.022	Mesures amélioration vitesse transports public voté 16.12.14 -S-	16.12.2014			-23'030	-23'688	0
							-23'030	-551'290	0
							-165'202	-12'000	0
							-145'286	0	0
	Génie-civil	520.6130.002	Remboursement dangers naturels : assainissement falaises 2023	20.12.2022					0
		520.6300.012	Subv. Conf. - Murs entrée Vallée Gottéron et Neigles voté 15.12.15	15.12.2015	2024			0	0
		520.6300.036	Aménag. avenue Beauregard et connexion MD vers Gare -S-	19.12.2022			0	0	0
		520.6300.039	Passage inférieur émergence Beauregard - secteur 4 -S-	19.12.2022			0	0	0
		520.6300.040	Requalification et compartimentage du carrefour Richemond -S-	19.12.2022			0	0	0
		520.6300.XXX	Réaménagement place du Pertuis et rue Neuveville -S-	04.07.2023			0	0	0
		520.6310.015	Subv. dangers naturels : assainissement falaises 2020	10.12.2019			-124'582	-242'477	0
		520.6310.016	Subv. dangers naturels : assainissement falaises 2022	14.12.2021	2024		-280'186	0	0
		520.6310.057	Subv. Cant. - Murs entrée Vallée Gottéron et Neigles voté 15.12.15	15.12.2015	2024		-36'633	0	0
		520.6310.087	Subv. dangers naturels : assainissement falaises 2023	20.12.2022			-258'244	-30'056	0
		520.6310.088	Subv. dangers naturels : assainissement falaises 2021	15.12.2020	2024		-215'000	0	0
		520.6310.090	Subv. entretien des chaussées et trottoirs 2023	20.12.2022			0	-45'289	0
		520.6310.093	Subv. dangers naturels : assainissement falaises 2024	12.12.2023			0	-53'254	0
		520.6310.096	Subv. dangers naturels : assainissement falaises 2025	10.12.2024			0	0	0
		520.6310.XXX	Subv. mise en conformité Lhand des arrêts de bus 2022	14.12.2021			0	0	0
		520.6310.XXX	subv. mise en conformité Lhand des arrêts de bus 2023	20.12.2022			0	0	0
		520.6320.049	Aménag. avenue Beauregard et connexion MD vers Gare -S-	19.12.2022			0	0	0
		520.6320.052	Passage inférieur émergence Beauregard - secteur 4 -S-	19.12.2022			0	0	0
		520.6320.053	Requalification et compartimentage du carrefour Richemond -S-	19.12.2022			0	0	0
		532.6300.051	Station d'épuration traitements des micro-polluants (subv. 2e tranche)	20.12.2022			0	0	0
		532.6370.003	Taxes de raccordement aux égouts 2023	20.12.2022			-730'750	4'559	0
		532.6370.004	Taxes de raccordement aux égouts 2024	12.12.2023			0	-89'412	0
		560.6300.057	Subv. développement énergétique 2019 - étude énergétique et lum.	18.12.2018			-70'030	-12'937	0
	Total Génie-civil						-2'025'912	-480'866	0



Type de compte	Service	Compte	Désignation	Voté le	Année de bouclement effective	Crédit d'engagement voté	Comptes cumulés au 31.12.23	Comptes 2024	Solde ouvert 2024*
	Urbanisme et architecture	611.6310.073	Subv. assainiss. énergétiques : chauffage & enveloppe 2023	20.12.2022	2024		0	-16'395	0
		611.6310.086	Subv. Salle des fêtes - optimisation des installations techniques CVS	20.12.2022	2024		-9'150	0	0
		612.6310.038	DOSF : construction d'un nouveau CO voté 01.10.13	01.10.2013			-9'000'735	0	0
		612.6310.058	Subventions Cantonales: CO Jolimont rénovations	26.03.2019			-804'143	0	0
		612.6310.060	Subv. Cant. Ecole Vignettaz	19.09.2017			-754'232	0	0
		612.6310.069	Subvention cantonale: AES Vignettaz aménagement	18.12.2018	2024		0	-100'382	0
		612.6310.XXX	Ecole Vignettaz : transformation bâtiment B - subv. Canton	30.10.2023			0	0	0
		612.6320.064	Villa Thérèse installation d'un abris vélos	15.12.2020			0	0	0
		612.6320.066	Subvention Agglo Abris vélo Vignettaz	19.09.2017			0	0	0
		620.6300.014	Abords de la Cathédrale AGGLO 41.2 - Subv. Confédération	22.02.2021			0	0	0
		620.6300.015	Subvention fédérale relocalisation place stationnement	22.02.2021			0	0	0
		620.6300.048	Requalif. Bourg E1 - Escalier pont -S-	11.05.2021			0	0	0
		620.6310.089	Subv. restauration de la fontaine de la fidélité -S-	15.12.2020	2024		0	-90'000	0
		620.6320.016	Abords de la Cathédrale AGGLO 41.2 - Subv. Agglo	22.02.2021			0	0	0
		620.6320.017	Subvention AGGLO relocalisation place stationnement	22.02.2021			0	0	0
		620.6320.059	Fribourg (ou)vert : réalisation projets paysagers - subv. Agglo	18.12.2018			0	0	0
		620.6320.060	Requalif. Bourg E1 - Escalier pont -S-	11.05.2021			0	0	0
		620.6320.067	Subvention Fribourg nature en Ville	18.12.2018			-40'000	0	0
		620.6320.068	Subv. Place de jeux Domino : remise en état -S-	15.12.2020			0	-359'862	0
		620.6360.001	Subvention Radix - PNP 2024 -S-	12.12.2023			0	-36'000	0
	Total Urbanisme et architecture						-10'608'260	-602'640	0
	Sports	911.6310.083	Terrain de football: Subvention LoRo-Sport éclairage Mon Repos	10.12.2019			-48'300	0	0
		911.6310.084	Contribution LoRo-Sport Guintzet – terrains foot 4 et 5	14.12.2021			-60'744	-9'800	0
		913.6310.097	Subv. patinoire 2 - nouvelle rambarde selon directive SHL	20.12.2022	2024		0	-110'918	0
		917.6310.091	Subv. Halle omnisports : étanchéité et sécurisation toiture	14.12.2021			0	-27'900	0
		917.6310.092	Subv. Halle omnisports : Assainissement éclairage sportif	14.12.2021			0	-55'500	0
	Total Sports						-109'044	-204'118	0
Total Revenus							-12'766'246	-1'838'913	0
Total général						306'950'265	125'482'266	40'552'998	133'918'264

Type de compte	Service	Compte	Désignation	Voté le	Année de bouclement effective	Crédit d'engagement voté	Comptes cumulés au 31.12.23	Comptes 2024	Solde ouvert 2024*		
Patrimoine Financier											
Dépenses	Finances	200.5999.136	Achat des parcelles 8055 & 8056 rue de Morat 54	28.05.2024		8'650'000	0.00	0	8'650'000		
		200.5999.147	Achat d'opportunité PFA - Beaumont centre - lot 21'193 PPE	10.12.2024_CC	2025	10'000	0.00	10'000	0		
	Total Finances					8'660'000	0.00	10'000	8'650'000		
	Génie-civil	560.5999.139	STEP: bâtiment production distribution de chaleur site des Neigles	04.11.2024		5'070'000	0.00	0	5'070'000		
		570.5999.099	Décharge de Châtillon : étape 5 voté 16.12.14	16.12.2014		3'000'000	2'949'602.55	0	50'397		
		570.5999.100	Décharge de Châtillon : étape 5 et 6	20.12.2017		2'000'000	1'767'132.70	0	232'867		
		570.5999.102	Décharge de Châtillon : déchets et boues de voiries	20.12.2017		2'900'000	59'300.00	185'800	2'654'900		
		570.5999.105	Décharge de Châtillon étapes 6 mixtes	04.04.2022		6'500'000	180'000.00	0	6'320'000		
		570.5999.143	Remplacement véhicules Châtillon	10.12.2024		305'000	0.00	0	305'000		
		Total Génie-civil					19'775'000	4'956'035.25	185'800	14'633'165	
	Urbanisme et architecture	611.5999.126	Maison de justice réfection enveloppe et combles -A- (511.08)	14.12.2021		124'000	98'464.70	0	25'535		
		612.5999.130	Colonie de Sonnenwyl: renforcement structurel -R-	10.12.2019		150'000	0.00	6'681	143'319		
		613.5999.038	Bâtiment des Arcades : transformation restaurant - réalisation	18.02.2019		4'227'665	4'425'398.81	7'571	0		
		613.5999.043	Kiosque place Python: transform. intérieure et agrandissement -R-	15.12.2020	2024	485'000	496'022.92	-5'479	0		
		613.5999.047	Kiosque place Python: transform. - Complément 2022 -R	31.05.2022		64'000	13'704.85	1'578	48'717		
		613.5999.048	Rénovation de la cuisine professionnelle du Foyer St-Louis	12.12.2023		850'000	0.00	20'046	829'954		
		613.5999.057	Chemin du Gottéron 15-17 réfection globale -A-	12.12.2023		132'000	0.00	28'353	103'647		
		613.5999.132	Locatif Pierre-Aeby 3 - réfection fenêtre et boiseries int. -R-	20.12.2022		880'000	0.00	0	880'000		
		613.5999.133	Kiosque place Python: transform. -complément 2023 -R-	20.12.2022		341'000	209'048.10	0	131'952		
		613.5999.140	Maison de justice - sécurisation structurelle (511.08)	10.12.2024		200'000	0.00	0	200'000		
		613.5999.145	Chemin du Gottéron 15-17 réfection globale -E-	10.12.2024		268'000	0.00	0	268'000		
		613.5999.146	Chemin du Gottéron 19 réfection partielle -E-	10.12.2024		114'000	0.00	0	114'000		
		613.5999.148	Café des Grand'Places : remboursement frais d'entretien incombant au bailleur	18.11.2024_CC		523'000	0.00	523'000	0		
		616.5999.131	PPS et locatif Route de l'Aurore 4 - remplacement fenêtres et réfection terrasses -R-	12.12.2023		2'150'000	0.00	0	2'150'000		
		616.5999.135	PPS - Groupe de secours - adaptation réseau existant - détection incendie	20.12.2022		150'000	0.00	0	150'000		
		616.5999.137	PPS Etanchéité et façades	15.12.2020	2024	210'000	140'661.85	45'772	0		
		617.5999.056	FRI-ART réfection fenêtre et aménagement combles -A-	14.12.2021		124'000	11'777.03	77'627	34'596		
		618.5999.134	Werkhof - ventilation de la salle 1606 -R-	20.12.2022		100'000	72'034.55	15'226	12'739		
		Total Urbanisme et architecture					11'092'665	5'467'112.81	720'375	5'092'460	
		Total Dépenses						39'527'665	10'423'148.06	916'175	28'375'624
		Revenus	Urbanisme et architecture	613.6999.001	Bâtiment des Arcades : subventions SBC	18.02.2019	2024		-98'804.00	0	0
				613.6999.013	Remboursement selon convention Cuisine 2023 Foyer St-Louis	12.12.2023			0.00	0	0
	613.6999.XXX			Kiosque place Python: subv. transform. intérieure et agrandissement -S-	15.12.2020			0.00	0	0	
618.6999.XXX	Werkhof - ventilation de la salle 1606 -S-			20.12.2022			0.00	0	0		
Total Urbanisme et architecture							-98'804.00	0	0		
Total Revenus							-98'804.00	0	0		
Total général						39'527'665	10'324'344.06	916'175	28'375'624		
Patrimoine Administratif & Financier											
Dépenses brutes du patrimoine administratif et financier						346'477'930	148'671'660	43'308'085	162'293'888		
Recettes du patrimoine administratif et financier							-12'865'050	-1'838'913	0		
Total du patrimoine administratif & financier						346'477'930	135'806'610	41'469'172	162'293'888		

* solde des crédits d'engagement voté ouvert au 31.12.2024. Les rubriques de recettes ne sont pas considérées dans le solde étant donné qu'elle ne font pas l'objet d'un vote du Conseil Général

BILAN

Compte	Désignation	Bilan au 01.01.2024	Mouvement Débit	Mouvement Crédit	Bilan au 31.12.2024
1	ACTIF	635 199 779.09	1 077 456 118.47	1 049 882 770.15	662 773 127.41
10	Patrimoine financier PF	253 152 016.12	1 034 532 256.97	1 030 727 465.22	256 956 807.87
100	Disponibilités et placements à court terme	20 160 984.53	361 076 158.37	365 157 117.88	16 080 025.02
1000	CAISSES	45 602.40	396 364.19	397 195.15	44 771.44
10000.000	Caisse - Finances	4 157.25	27 891.50	29 156.00	2 892.75
10001.000	Caisse - Police locale	3 026.00	133 759.65	134 785.65	2 000.00
10001.001	Caisse - Patinoire St-Léonard	6 715.40	26 238.10	28 583.70	4 369.80
10001.002	Caisse - Contrôle habitants	1 000.00	69 452.00	69 452.00	1 000.00
10001.003	Caisse - Piscine du Levant	2 481.80	34 501.20	33 152.10	3 830.90
10001.004	Caisse - Secrétariat de Ville	401.00	5 667.60	5 210.90	857.70
10001.005	Caisse - Neigles	1 500.00	30 558.05	30 558.05	1 500.00
10001.006	Caisse - Cimetière	964.00	32 252.50	32 132.50	1 084.00
10001.007	Caisse - Décharge Châtillon	30.95	2 662.10	2 000.00	693.05
10001.008	Caisse - AES Auge-Neuveville	93.65	205.80	62.90	236.55
10001.009	Caisse - AES Bourg	17.85	888.94	786.45	120.34
10001.010	Caisse - AES Jura	22.85	94.30	100.75	16.40
10001.011	Caisse - AES Pérolles	5.35	1 322.45	1 234.60	93.20
10001.012	Caisse - AES Schoenberg		300.05	295.90	4.15
10001.013	Caisse - AES Vignettaz	148.60	248.20	241.35	155.45
10001.014	Caisse - Bibliothèque	2 376.00	24 485.30	25 096.30	1 765.00
10001.020	Fonds de caisses - Infrastructures sportives	10 200.00	4 738.00	4 138.00	10 800.00
10001.021	Caisses gastronomie	1 044.70		208.00	836.70
10001.022	Fonds de caisse - Parking P2	4 440.00			4 440.00
10001.023	Caisses CO	6 977.00	1 098.45		8 075.45
1001	POSTFINANCE	1 466 456.88	43 347 838.00	43 724 100.57	1 090 194.31
10010.000	CCP 17-15-1 - Service des Finances	1 249 300.45	43 267 816.75	43 663 992.23	853 124.97
10010.001	CCP 19-305813-5 - Contrôle Habitants	89 827.83	71 152.09		160 979.92
10010.003	PostFinance Jolimont	22 090.85	4 887.61		26 978.46
10010.004	PostFinance DOSF	11 299.42		11 299.42	
10010.005	PostFinance DOSF (WAH)	22 393.24	3 981.55		26 374.79
10010.006	PostFinance DOSF (Sport)	45 302.12		45 302.12	
10010.007	PostFinance Belluard	26 242.97		3 506.80	22 736.17
1002	BANQUES	18 648 925.25	317 331 956.18	321 035 822.16	14 945 059.27
10020.000	BCF - c/c général: 01.16.076501-03	16 353 019.70	316 350 454.21	319 967 761.51	12 735 712.40
10020.001	BCF - AES Jura	1 002.90	27 368.23	26 233.53	2 137.60

BILAN

Compte	Désignation	Bilan au 01.01.2024	Mouvement Débit	Mouvement Crédit	Bilan au 31.12.2024
10020.002	BCF - AES du Bourg	309.15	14 833.94	13 949.49	1 193.60
10020.003	BCF - AES Auge-Neuveville	952.32	10 228.47	10 081.69	1 099.10
10020.004	BCF - AES Pérolles	81.55	19 601.57	16 368.57	3 314.55
10020.005	BCF - AES Schoenberg	2 858.85	21 999.59	23 054.44	1 804.00
10020.006	BCF - AES Vignettaz	4 253.45	19 205.22	20 616.97	2 841.70
10020.016	BCF - Parrainage Homorod: 30.01.177171-01	60 097.75	219.65		60 317.40
10020.018	UBS - c/c général: 386.218.BOK	684 295.08	398 744.20	169 442.27	913 597.01
10020.019	BCF - Affaires sociales : aide matérielle	853 234.55		410 648.70	442 585.85
10020.020	BCF - Affaires sociales : garanties loyers	6 426.65	29.45		6 456.10
10020.023	BCF - Ecoles (cashless)	150 316.60	135 287.80		285 604.40
10020.024	BCF - Tour de Romandie Etape Fribourg	27 030.25		4 053.20	22 977.05
10020.025	BCF - Service des curatelles	80 324.35	29 388.55		109 712.90
10020.026	BCF - Service des curatelles : garantie loyer	1 419.90	6.50		1 426.40
10020.027	BCF - Eglise de l'Hôpital des Bourgeois	3 684.35	26.10		3 710.45
10020.028	BCF - Belluard	259 489.60		74 117.65	185 371.95
10021.001	BCF - Sapeurs pompiers (épargne)	12 936.55	62.00	12 998.55	
10021.002	BCF - Mandat de gestion sapeurs pompiers	85.35	142 272.65	142 358.00	
10021.003	BCF - Fonds Feu Camille Nordmann	9 362.55	66.30		9 428.85
10021.004	BCF - Fonds Jean	5 027.70	13 149.70	14 000.00	4 177.40
10021.005	BCF - Fondation Jules Daler	1 005.00	7.15		1 012.15
10021.006	BCF - Oeuvre des Galoches (placement)	30 139.75	130.40		30 270.15
10021.007	BCF - Oeuvre des Galoches	28 563.30	193.45		28 756.75
10021.008	BCF - Fonds voisinage du pont-suspendu	511.20	1 197.80	1 314.35	394.65
10021.009	BCF - Fonds de l'arbre de Noël	10 621.55	75.25		10 696.80
10021.010	BCF - Fonds des chômeurs	2 704.90	19.15		2 724.05
10027.000	BCF - c/c euros : 30.01.154364-07	59 170.40	147 388.85	128 823.24	77 736.01
101	Créances	- 132 572 039.32	459 168 898.31	472 645 427.63	- 146 048 568.64
1010	LIVRAISONS ET DE PRESTATIONS ENVERS DES TIERS	8 912 493.78	123 875 187.33	123 755 148.60	9 032 532.51
10100.000	Débiteurs divers	7 651 223.60	26 057 505.91	25 831 796.42	7 876 933.09
10100.009	Provision pour pertes sur débiteurs divers	- 882 000.00	64 000.00		- 818 000.00
10100.020	Débiteurs contentieux	45 307 683.42	335 840.23		45 643 523.65
10100.021	Provision pour pertes sur débiteurs contentieux	- 45 307 683.42	45 307 683.42	45 643 523.65	- 45 643 523.65
10100.050	Débiteurs (collectif) Ecoles	14 300.80	2 304.40		16 605.20
10100.095	Contentieux Police locale		59 139.07	59 139.07	
10100.096	Contentieux IAS		8 416 139.66	8 416 139.66	
10100.097	Rachats ADB SAS		1 154 320.15	1 154 320.15	
10100.099	Rachats ADB Fribourg		37 307 929.18	37 307 929.18	
10100.500	SINEF SA	8 081.70		8 081.70	
10100.501	Eau de Fribourg SA	1 532 771.31	5 079 686.46	5 334 218.77	1 278 239.00

BILAN

Compte	Désignation	Bilan au 01.01.2024	Mouvement Débit	Mouvement Crédit	Bilan au 31.12.2024
10100.502	Débiteurs du Service social	571 445.65	70 056.70		641 502.35
10101.000	Administration fédérale des contributions	16 670.72	20 582.15		37 252.87
1011	COMPTES COURANTS AVEC TIERS	4 606 154.34	92 313 187.19	93 173 485.52	3 745 856.01
10110.000	Canton de Fribourg : compte courant		82 083 160.94	82 083 160.94	
10110.001	Cercle scolaire de Sarine-campagne	2 774 910.60	9 095 862.00	8 774 910.60	3 095 862.00
10110.002	Bains de la Motta SA	200 302.74	628 103.55	508 679.53	319 726.76
10110.003	Weck-Aeby : décomptes Sémiramis	19 755.55	193 456.15	191 707.80	21 503.90
10111.000	Caisse cantonale d'allocations familiales	2 783.80	3 706.80	6 625.00	- 134.40
10112.000	Paroisses catholiques	1 608 401.65	308 897.75	1 608 401.65	308 897.75
1012	CREANCES FISCALES	- 146 889 880.74	177 671 665.00	190 690 526.82	- 159 908 742.56
10120.000	Impôt 2000 (et antécédent)	3 729.40	60.85	1 102.20	2 688.05
10120.001	Impôt 2001	64.35			64.35
10120.002	Impôt 2002	996.20	118.15	218.20	896.15
10120.003	Impôt 2003	- 4 867.70	5 993.30	1 008.85	116.75
10120.004	Impôt 2004	- 249.65	165.00	1 438.10	- 1 522.75
10120.005	Impôt 2005	- 769.20			- 769.20
10120.006	Impôt 2006	1 504.02	44.75	2 798.90	- 1 250.13
10120.007	Impôt 2007	1 752.00	580.25	3 785.00	- 1 452.75
10120.008	Impôt 2008	- 2 886.80	3 176.90	953.05	- 662.95
10120.009	Impôt 2009	61.85	1 342.95	152.00	1 252.80
10120.010	Impôt 2010	11 890.36	128.65	1 316.00	10 703.01
10120.011	Impôt 2011	1 685.79	3 074.25	2 414.70	2 345.34
10120.012	Impôt 2012	11 894.80	1 737.75	4 492.75	9 139.80
10120.013	Impôt 2013	17 836.25	4 322.95	10 216.00	11 943.20
10120.014	Impôt 2014	18 865.42	6 783.00	9 382.18	16 266.24
10120.015	Impôt 2015	38 576.48	4 035.75	24 538.28	18 073.95
10120.016	Impôt 2016	57 390.17	5 973.75	48 950.07	14 413.85
10120.017	Impôt 2017	102 666.73	32 410.22	92 979.88	42 097.07
10120.018	Impôt 2018	356 648.89	104 005.22	375 939.77	84 714.34
10120.019	Impôt 2019	445 474.17	129 855.22	292 859.35	282 470.04
10120.020	Impôt 2020	601 389.29	193 092.98	499 697.47	294 784.80
10120.021	Impôt 2021	912 408.69	2 294 240.87	3 218 614.31	- 11 964.75
10120.022	Impôt 2022	- 35 884 114.03	58 735 224.76	21 226 159.96	1 624 950.77
10120.023	Impôt 2023	- 110 889 818.40	92 588 901.89	34 860 731.44	- 53 161 647.95
10120.024	Impôt 2024	- 46 469.85	1 325 011.70	108 047 485.84	- 106 768 943.99
10120.025	Impôt 2025			25 600.00	- 25 600.00
10120.099	Débiteurs PEC-BEC-REX	517 493.18	3 529 659.17	3 480 312.40	566 839.95
10120.999	Provision pour pertes sur débiteurs impôts	- 3 338 000.00	286 000.00		- 3 052 000.00
10121.000	Contribution immobilière	174 966.85	18 415 724.72	18 457 380.12	133 311.45

BILAN

Compte	Désignation	Bilan au 01.01.2024	Mouvement Débit	Mouvement Crédit	Bilan au 31.12.2024
1013	ACOMPTES A DES TIERS	799 193.30	337 238.30	54 646.20	1 081 785.40
10131.000	Avances au personnel	802.00	53 857.85	54 646.20	13.65
10131.001	Acomptes à des tiers	798 391.30			798 391.30
10131.002	Avance à l'office des faillites		100 000.00		100 000.00
10131.003	Attente remboursement d'assurance		183 380.45		183 380.45
1015	COMPTES COURANTS INTERNES		64 214 945.84	64 214 945.84	
10150.000	Cycles d'orientation et Ecoles		966 271.52	966 271.52	
10150.001	Affaires sociales		5 424 840.31	5 424 840.31	
10150.002	Service des curatelles		331 500.01	331 500.01	
10153.000	Compte de compensation salaires		57 492 334.00	57 492 334.00	
1019	AUTRES CREANCES		756 674.65	756 674.65	
10192.000	Débiteur TVA : Epuration fonctionnement		415 601.09	415 601.09	
10192.001	Débiteur TVA : Epuration investissement		124 163.33	124 163.33	
10192.002	Débiteur TVA : Déchets fonctionnement		147 406.58	147 406.58	
10192.003	Débiteur TVA : Châtillon fonctionnement		41 804.90	41 804.90	
10192.004	Débiteur TVA : Châtillon investissement		15 049.80	15 049.80	
10192.005	Débiteur TVA : Déchets investissement		12 648.95	12 648.95	
102	Placements financiers à court terme		183 000.00		183 000.00
1020	PRETS A COURT TERME		183 000.00		183 000.00
10200.003	Prêt Structure d'accueil		183 000.00		183 000.00
104	Actifs de régularisation	190 661 604.99	211 984 129.79	191 361 461.45	211 284 273.33
1040	ACTIF TRANSITOIRE PERSONNEL	- 9 744.50	687 555.85	695 884.55	- 18 073.20
10400.000	Récupération indemnités salariales	- 9 744.50	687 555.85	695 884.55	- 18 073.20
1041	ACTIF TRANSITOIRE EXPLOITATION	1 510 349.49	1 390 573.94	1 504 576.90	1 396 346.53
10410.000	Actif transitoire exploitation	1 454 032.39	1 368 172.54	1 455 913.69	1 366 291.24
10410.001	Actifs de régularisation (Ecoles)	56 317.10		48 663.21	7 653.89
10410.002	Actif transitoire (charges payées d'avance)		22 401.40		22 401.40
1042	ACTIF TRANSITOIRE IMPOTS	189 161 000.00	209 906 000.00	189 161 000.00	209 906 000.00
10420.000	Régularisation impôts	189 161 000.00	209 906 000.00	189 161 000.00	209 906 000.00
106	Marchandises, fournitures et travaux en cours	278 499.89	412 456.30	403 649.58	287 306.61
1060	STOCK MATERIEL	156 948.60	91 174.30	93 638.65	154 484.25

BILAN

Compte	Désignation	Bilan au 01.01.2024	Mouvement Débit	Mouvement Crédit	Bilan au 31.12.2024
10600.000	Matériaux de l'Edilité	156 948.60	91 174.30	93 638.65	154 484.25
1061	STOCK CARBURANTS	121 551.29	321 282.00	310 010.93	132 822.36
10610.000	Neigles - diesel	82 508.70	274 901.40	268 285.63	89 124.47
10610.001	Neigles - sans plomb	12 748.94	8 246.60	5 385.85	15 609.69
10610.004	Cimetière - diesel	16 273.06	29 731.75	32 089.95	13 914.86
10610.005	Cimetière - sans plomb	10 020.59	8 402.25	4 249.50	14 173.34
107	Placements financiers à long terme	1 058 637.35	48 960.60	140 229.60	967 368.35
1070	ACTIONS ET PARTS SOCIALES	1 058 637.35	48 960.60	140 229.60	967 368.35
10701.002	Portefeuille Fonds voisinage suspendu (353.554-02)	77 360.64	3 442.86		80 803.50
10701.003	Portefeuille Fonds Jean (353.554-03)	849 295.91	37 268.94		886 564.85
10701.004	Portefeuille Fonds des Sapeurs-Pompiers (353.554-04)	131 980.80	8 248.80	140 229.60	
108	Immobilisations corporelles PF	173 564 328.68	1 658 653.60	1 019 579.08	174 203 403.20
1080	TERRAINS PF	89 515 716.20		329 100.00	89 186 616.20
10800.001	Terrains - Aire forestière	59 151.20			59 151.20
10800.002	Terrains - Zone agricole	339 120.00			339 120.00
10800.003	Terrains - Zone de ville I (ZV I)	12 026 250.00			12 026 250.00
10800.004	Terrains - Zone de ville II (ZV II)	1 012 500.00			1 012 500.00
10800.005	Terrains - Zone de ville III (ZV III)	9 246 200.00		138 600.00	9 107 600.00
10800.006	Terrains - Zone de ville IV (ZV IV)	27 467 400.00		73 500.00	27 393 900.00
10800.007	Terrains - Zone d'intérêt général	19 540 600.00			19 540 600.00
10800.008	Terrains - Zone régie par un PAD en vigueur	10 889 250.00			10 889 250.00
10800.009	Terrains - Zone résidentielle à haute densité (ZRHD)	1 142 400.00			1 142 400.00
10800.010	Terrains - Zone résidentielle protégée I (ZRP I)	522 500.00			522 500.00
10800.011	Terrains - Zone verte de protection du paysage	854 345.00			854 345.00
10801.001	Terrains - DDP patinoire P1	6 416 000.00		117 000.00	6 299 000.00
1084	BÂTIMENTS PF	84 048 612.48	1 658 653.60	690 479.08	85 016 787.00
10840.000	Immeuble : Grand-Rue 16 Transf.	1 546 666.67			1 546 666.67
10840.001	Samaritaine 5 - Augustin 2 immeuble (RF 17240)	2 356 666.67			2 356 666.67
10840.002	Neuveville 39, Grandes-Rames 36 : am. 2 app. combles	1 150 000.00			1 150 000.00
10840.004	Pierre-Aeby 3	2 191 666.67			2 191 666.67
10840.005	Grandes-Rames 36 : immeuble	1 600 000.00			1 600 000.00
10840.006	Forgerons 5 : immeuble	270 000.00			270 000.00
10840.007	Morat 63-65, Fondation St-Louis (RF 16183)	12 255 500.00	20 045.60		12 275 545.60
10840.008	Place des Ormeaux 1 : immeuble	5 600 000.00	7 570.69		5 607 570.69
10840.009	Bonnesfontaines 20 : immeuble	1 210 000.00			1 210 000.00
10840.012	Immeubles Sémiramis : BUS construct. habitat étudiant	3 673 333.00			3 673 333.00

BILAN

Compte	Désignation	Bilan au 01.01.2024	Mouvement Débit	Mouvement Crédit	Bilan au 31.12.2024
10840.013	Café des Grand-Places : restaurant (RF 7371)	1 670 000.00	890 000.00		2 560 000.00
10840.014	Transformation bâtiment Ch. Gottéron 13	1 509 060.95			1 509 060.95
10840.015	Kiosque place Python : réfection façades voté 13.12.11	1 075 000.00	1 578.25	5 479.08	1 071 099.17
10840.018	Petites-Rames 22 : FRI-ART (RF 16385)	1 561 777.03	77 627.41		1 639 404.44
10840.021	Décharge de Châtillon	9 705 050.39	185 800.00		9 890 850.39
10840.022	Chalet Avenue général Guisan 18 (RF 6110)	360 000.00			360 000.00
10840.023	Allée du Cimetière : bâtiment locatif (RF 8053)	990 000.00			990 000.00
10840.024	Salle des fêtes St-Léonard 1 (RF 8054)	5 300 000.00			5 300 000.00
10840.025	Bûcher du Karrweg 1 (RF 13086)	420 000.00			420 000.00
10840.026	Gîte d'Allières (RF 612 Hauteville)	1 060 000.00		685 000.00	375 000.00
10840.027	Colonie de Sonnenwyl (RF 562 Le Mouret)	715 000.00	6 680.60		721 680.60
10840.028	Caserne et locatif route de l'Aurore 4 (RF 6043)	9 840 661.85	45 771.65		9 886 433.50
10840.029	Immeuble Général-Guisan 57 (RF 6046)	520 000.00			520 000.00
10840.031	Gottéron 15-17 (RF 14099)	1 200 000.00	28 353.00		1 228 353.00
10840.032	Gottéron 19 (RF 14099)	195 000.00			195 000.00
10840.033	Immeuble Petites-Rames 10 (RF 16399)	640 000.00			640 000.00
10840.034	Local Route du Jura (RF 17731)	370 730.00			370 730.00
10840.035	Werkhof : Planche-Inférieure 14 (RF 13086)	6 872 034.55	15 226.40		6 887 260.95
10840.036	Chanoines 1 : Maison de Justice (RF 16447)	8 098 464.70			8 098 464.70
10840.038	Beaumont centre lot 21'193 PPE		10 000.00		10 000.00
10840.039	Boulevard de Pérolles 35 (RF 7113)		160 000.00		160 000.00
10840.040	Route de la Cité Bellevue 2 (RF 14156)		210 000.00		210 000.00
10841.000	Immeuble : Parking des Alpes 2 pl.	92 000.00			92 000.00
14	Patrimoine administratif PA	382 047 762.97	42 923 861.50	19 155 304.93	405 816 319.54
140	Immobilisations corporelles PA	324 882 756.39	30 755 222.44	16 930 529.62	338 707 449.21
1400	TERRAINS PA	2 577 000.00			2 577 000.00
14000.000	Terrains - Zone d'intérêt général	2 577 000.00			2 577 000.00
1401	ROUTES ET VOIES DE COMMUNICATION	24 080 157.42	2 725 430.03	1 405 343.29	25 400 244.16
14010.022	Mise en place du 30km/h (assainissement au bruit) 2023	174 935.50			174 935.50
14010.032	Aménagement d'un parking rte des Neigles voté 04.03.02	63 510.54		3 175.53	60 335.01
14010.033	Carrefour rte Villars-rte Bertigny : giratoire voté 16.12.02	199 309.06		9 965.45	189 343.61
14010.035	Modération de trafic, mobilité douce, voté 16.12.03	3 753.25		3 753.25	
14010.036	Renouvel. matériel signalisation lumineuse voté 16.12.03	17 001.81		8 500.90	8 500.91
14010.038	Amén. Routier (cutaf): Charmettes pisciculture 08.03.04	299 206.76		13 600.31	285 606.45
14010.039	Modération trafic, sécurité piéton, deux roues 05, 21.12.04	8 174.93		4 087.47	4 087.46
14010.040	Modération trafic, sécurité piéton, deux roues 06, 20.12.05	12 018.56		4 006.18	8 012.38

BILAN

Compte	Désignation	Bilan au 01.01.2024	Mouvement Débit	Mouvement Crédit	Bilan au 31.12.2024
14010.041	Modération de trafic, sécurité chemin école voté 19.12.06	23 999.98		6 000.00	17 999.98
14010.042	Modération de trafic, sécurité chemin école voté 18.12.07	29 949.71		5 989.95	23 959.76
14010.044	Rue de la Grand-Fontaine : réaménagement voté 30.06.08	171 032.92		34 206.58	136 826.34
14010.045	Modération de trafic, sécurité chemin école voté 17.12.08	35 943.62		5 990.61	29 953.01
14010.047	Modération de trafic, sécurité ch. école 2010 voté 15.12.09	42 000.00		6 000.00	36 000.00
14010.049	Mesures d'assainissement contre le bruit voté 15.12.09	1 728.58		246.94	1 481.64
14010.050	Modération de trafic, sécurité ch. école 2011 voté 21.12.10	40 000.19		5 000.03	35 000.16
14010.052	Mesures d'assainissement contre le bruit voté 21.12.10	199 986.67		24 998.33	174 988.34
14010.053	Eclairage public renouvellement 2011 voté 21.12.10	200 000.00		25 000.00	175 000.00
14010.054	Mesures d'accompagnements Pont de la Poya voté 21.12.10	79 744.43		9 968.06	69 776.37
14010.055	Etudes espaces publics /routiers 2012 voté 13.12.11	23 188.89		2 576.54	20 612.35
14010.056	Modération de trafic, sécurité ch. école 2012 voté 13.12.11	44 990.37		4 998.93	39 991.44
14010.057	Mesures d'assainissement contre le bruit 2012 voté 13.12.11	360 000.39		40 000.05	320 000.34
14010.058	Eclairage public renouvellement 2012 voté 13.12.11	225 000.00		25 000.00	200 000.00
14010.059	Modération de trafic, sécurité ch. école 2013 voté 18.12.12	49 991.44		4 999.15	44 992.29
14010.060	Route Fonderie, section ouest : voie de bus voté 18.12.12	79 559.51		2 496.81	77 062.70
14010.061	Mesures assainissement bruit sens Gare voté 18.12.12	500 000.00		50 000.00	450 000.00
14010.062	Eclairage public renouvellement 2013 voté 18.12.12	249 999.96		25 000.00	224 999.96
14010.063	Mesures accompagnement Poya & liaison cyclable voté 29.04.13	2 834 938.03		283 493.80	2 551 444.23
14010.064	Modération de trafic, sécurité ch. école 2014 voté 17.12.13	55 000.00		5 000.00	50 000.00
14010.065	Mesures amélioration vitesse transports public voté 17.12.13	32 304.31		2 484.95	29 819.36
14010.066	Renouvellement installations lumineuses 2014 voté 17.12.13	55 000.00		5 000.00	50 000.00
14010.067	Mesures d'assainissement contre le bruit 2014 voté 17.12.13	385 000.00		35 000.00	350 000.00
14010.068	Eclairage public renouvellement 2014 voté 17.12.13	275 000.00		25 000.00	250 000.00
14010.069	Modération de trafic, sécurité ch. école 2015 voté 16.12.14	60 000.00		5 000.00	55 000.00
14010.070	Mesures amélioration vitesse transports public voté 16.12.14	150 000.00		7 500.00	142 500.00
14010.071	Priorisation TP giratoire Hôpital : Agglo 11.9 voté 16.12.14	1 510.55		79.50	1 431.05
14010.072	Mesures d'assainissement contre le bruit 2015 voté 16.12.14	1 200 000.00		75 000.00	1 125 000.00
14010.073	Eclairage public renouvellement 2015 voté 16.12.14	350 000.00		25 000.00	325 000.00
14010.074	Avenue Beauregard Agglo 41.9 voté 16.12.14	81 037.26		2 025.93	79 011.33
14010.075	Cordeliers-Grabensaal : liaison piétonne voté 16.12.14	67 430.64		4 816.48	62 614.16
14010.076	Modération de trafic, sécurité ch. école 2016 voté 15.12.15	70 000.00		5 000.00	65 000.00
14010.077	Loi s/handicapés (Lhand): adaptation 2016 voté 15.12.15	105 448.56		7 532.04	97 916.52
14010.078	Mesures d'assainissement contre le bruit 2016 voté 15.12.15	1 019 999.93		59 999.99	959 999.94
14010.079	Complément aux mesures d'accompagnement Poya voté 15.12.15	206 384.83		14 741.77	191 643.06
14010.080	Modération de trafic, sécurité ch. école 2017, voté 13.12.16	70 000.00		5 000.00	65 000.00
14010.081	Mesures amél. vitesse transports public 2017, voté 13.12.16	95 000.00		5 000.00	90 000.00
14010.082	Renouvellement installations lumineuses 2017, voté 13.12.16	315 000.00		17 500.00	297 500.00
14010.083	Assainissement, réfection routes 2017, voté 13.12.2016	578 095.82		15 624.21	562 471.61
14010.084	Loi s/handicapés (Lhand): adaptation 2017, voté 13.12.2016	118 365.08		7 397.82	110 967.26
14010.085	Mesures d'assainissement contre le bruit 2017, voté 13.12.16	1 052 336.46		75 166.89	977 169.57

BILAN

Compte	Désignation	Bilan au 01.01.2024	Mouvement Débit	Mouvement Crédit	Bilan au 31.12.2024
14010.086	AGGLO 3M.06.01 Voies verte s/anciennes voies TPF, 13.12.2016	571 171.24	78 724.71	32 494.80	617 401.15
14010.087	Espace public/routier : étude/aménag. Piller, voté 13.12.16	148 762.93	1 826.79		150 589.72
14010.088	Modération de trafic, sécurité ch. école 2018, voté 20.12.17	90 000.00		5 000.00	85 000.00
14010.089	Mise en conformité des passages piétons 2018	142 500.00		7 500.00	135 000.00
14010.090	Assainissement, réfection routes 2018	525 889.21		13 484.34	512 404.87
14010.091	Loi s/handicapés (Lhand) : adaptation 2018	142 497.81		7 499.89	134 997.92
14010.092	Mesures d'assainissement contre le bruit 2018	664 992.92		34 999.63	629 993.29
14010.093	Modération de trafic, sécurité ch. école 2019	90 000.00		5 000.00	85 000.00
14010.094	Modération de trafic, sécurité ch. école 2020	179 990.90		9 999.50	169 991.40
14010.095	Modération de trafic, sécurité ch. école 2021	190 000.00		10 000.00	180 000.00
14010.096	Modération de trafic, sécurité ch. école 2022	200 000.00		10 000.00	190 000.00
14010.097	Mesures amélioration vitesse transport public 2023	55 960.00	8 939.85	3 244.99	61 654.86
14010.099	Renouvellement installations lumineuses 2019	100 000.00		5 000.00	95 000.00
14010.101	Mise en conformité des passages piétons 2021	3 427.30			3 427.30
14010.104	Bandes cyclables rte Fonderie section est AGGLO 22.3	822 739.42	321 839.40	29 141.87	1 115 436.95
14010.107	Entretien des chaussées et trottoirs 2019	883 591.80		22 656.20	860 935.60
14010.108	Entretien des chaussées et trottoirs 2020	739 633.05		18 964.95	720 668.10
14010.109	Entretien des chaussées et trottoirs 2021	861 165.73		22 081.17	839 084.56
14010.110	Entretien des chaussées et trottoirs 2022	699 986.92	248 509.35	24 161.12	924 335.15
14010.111	Entretien des chaussées et trottoirs 2023	519 135.45	42 188.50	14 033.10	547 290.85
14010.112	Loi s/handicapés (Lhand) : adaptation 2019	142 499.76		7 499.99	134 999.77
14010.113	Loi s/handicapés (Lhand) : adaptation 2020	52 816.25			52 816.25
14010.117	Mesures d'assainissement contre le bruit 2019	719 662.52		44 023.83	675 638.69
14010.120	Rue Pierre Aeby -R-	717 557.55	990 733.19		1 708 290.74
14010.121	Aménag. avenue Beauregard et connexion MD vers Gare -R-	62 233.96	223 573.93		285 807.89
14010.122	Passage inférieur avenue du Midi - secteur 3	1 915 760.30		47 894.01	1 867 866.29
14010.128	Entretien des chaussées et trottoirs 2024		242 187.10		242 187.10
14010.133	Modération de trafic, sécurité ch. école 2023	3 527.00	304 570.00		308 097.00
14010.139	Stationnement gare routière -E-	163 656.65		8 182.83	155 473.82
14010.141	Transaggo : Europe - Tivoli - Affry - Midi : étude	34 161.90	196 508.95		230 670.85
14010.144	Rue Pierre-Aeby -E-	200 628.69	11 442.09	5 301.77	206 769.01
14010.147	Passage inférieur avenue du Midi - secteur 3 : factures 2019	113 778.36		2 917.39	110 860.97
14010.150	Réaménagement de la rue de l'Hôpital -E-	3 139.52	25 394.32		28 533.84
14010.153	Route de l'Aurore -E-	6 411.74		337.46	6 074.28
14010.155	Franchissement en MD Tour-Henri - Poste du Criblet -E-		28 991.85		28 991.85
1402	AMENAGEMENT DES COURS D'EAU PA	521 606.12	132 576.19	27 693.11	626 489.20
14020.001	Au fil de la Sarine (nature en ville) voté 13.12.11	39 876.42		4 430.71	35 445.71
14020.002	Au fil de la Sarine (nature en ville) voté 16.12.14	48 506.22		2 425.31	46 080.91
14020.003	AGGLO 3NP.10.00 Sarine: revital. Maigrauge/STEP, 13.12.2016	253 393.35		15 837.09	237 556.26
14020.004	Sarine revitalisation	89 830.13	132 576.19		222 406.32

BILAN

Compte	Désignation	Bilan au 01.01.2024	Mouvement Débit	Mouvement Crédit	Bilan au 31.12.2024
14020.007	Sarine revitalisation: complément étude AVP	90 000.00		5 000.00	85 000.00
1403	AUTRES OUVRAGES DE GENIE CIVIL PA	66 525 907.98	11 339 749.00	1 481 107.70	76 384 549.28
14030.006	Passerelles des Neigles voté 16.12.97	257 581.94		16 098.87	241 483.07
14030.007	Route-Neuve : réfection pont voté 16.12.97	75 850.97		5 056.73	70 794.24
14030.010	Travaux d'étude Amén. Planche-Sup. , Site SI voté 21.12.99	76 990.19		4 528.83	72 461.36
14030.012	Place Jean Tinguely, Av. Tivoli, réaménagement voté 02.11.09	636 814.90		23 585.74	613 229.16
14030.013	Murs entrée Vallée Gottéron et Neigles voté 15.12.15	190 149.38		10 007.86	180 141.52
14030.014	Etude revitalisation Ville historique voté 21.12.10	104 541.72		3 733.63	100 808.09
14030.015	Etude revitalisation Ville historique 2012 voté 13.12.11	73 676.03		2 540.55	71 135.48
14030.016	Etude revitalisation Ville historique 2013 voté 18.12.12	74 915.70		2 497.19	72 418.51
14030.017	Réaménagement place et avenue de la Gare voté 18.12.12	155 679.64		5 189.32	150 490.32
14030.018	Mesures de protection vallée du Gottéron voté 24.02.14	1 067 448.88		66 715.55	1 000 733.33
14030.019	Revital. Ville historique Bourg Agglo 41.1/2 voté 16.12.14	222 823.92		6 752.24	216 071.68
14030.021	Grand-Places : études et aménagement esplanade voté 16.12.14	172 073.80			172 073.80
14030.023	Place de jeux : Maggenberg / Schoenberg, voté 20.03.2015	121 809.45		3 749.98	118 059.47
14030.024	Amén. Place de la Gare/Esplanade - Agglo 12.1 voté 16.06.15	489 060.00			489 060.00
14030.025	Murs entrée Vallée Gottéron et Neigles voté 15.12.15	126 000.00		6 000.00	120 000.00
14030.026	Place Jean-François Reyff voté 15.12.15	258 855.17		7 613.39	251 241.78
14030.027	Pont St-Jean : assain. étude et construction voté 15.12.15	71 201.89		1 873.73	69 328.16
14030.029	AGGLO 119(Ae PA3) modèle ARE Espaces Ouverts voté 15.12.15	109 677.25		3 225.80	106 451.45
14030.030	AGGLO 11.7.22(A PA3) Passage sortie Beauregard voté 15.12.15	28 338.00	1 589.05		29 927.05
14030.031	Abords Cathédrale - escaliers Agglo 3M.04.03(A PA3) 11.10.16	261 108.95	59.45	6 529.21	254 639.19
14030.032	Abords de la Cathédrale Agglo 41.2 (A PA2) voté 11.10.16	1 410 482.16	52 553.60		1 463 035.76
14030.033	Place des Ormeaux Agglo 3M.04.03 (A PA3) voté 11.10.16	169 897.75	17 559.80		187 457.55
14030.034	Reloc.places stationnement Agglo 3M.04.03 (A PA3) 11.10.16	128 464.65	20 755.20	3 730.50	145 489.35
14030.035	Dangers naturels : assain. falaises 2017, voté 13.12.2016	84 511.98		4 024.38	80 487.60
14030.036	Mur des Neigles, voté 13.12.2016	243 705.10		11 077.50	232 627.60
14030.037	Mur route des Forgerons, voté 13.12.2016	300 328.21		15 806.75	284 521.46
14030.038	Ouvrage d'art : Pont de Zähringen (étude), voté 13.12.2016	46 840.49		1 377.66	45 462.83
14030.039	Ouvrage d'art : Pont des Neigles (étude), voté 13.12.2016	43 209.19		1 270.86	41 938.33
14030.040	AGGLO 3NP.07.03 Fribourg (ou)vert, voté 13.12.2016	297 910.90			297 910.90
14030.041	Fribourg Nature en Ville: parc urbain Zähringartner 13.12.16	167 551.85	19 275.30	4 670.68	182 156.47
14030.042	AGGLO 3M.03.01 Passage inf. émergence Beauregard 4, 13.12.16	452 710.05	125 165.30		577 875.35
14030.043	AGGLO 44.4 Réaménagement place Petit-St-Jean, voté 13.12.16	391 939.29	87 918.81		479 858.10
14030.045	AGGLO 3M.03.01 Carrefour Richemond, voté 13.12.2016	122 039.79		3 389.99	118 649.80
14030.046	AGGLO 3M.03.09 Place de la Gare "élargie", voté 03.07.17	891 021.06		22 846.69	868 174.37
14030.047	AGGLO 12.1 Place de la Gare interface TP, voté 03.07.17	658 546.88	76 248.25		734 795.13
14030.048	AGGLO 3M.09.02 Réaménagement place des sports (III)	808 811.60		20 220.29	788 591.31
14030.049	Mur route des Forgerons, voté 13.12.2016	323 978.46		17 051.50	306 926.96
14030.050	Dangers naturels : assainissement falaises 2018	85 575.32		4 075.02	81 500.30

BILAN

Compte	Désignation	Bilan au 01.01.2024	Mouvement Débit	Mouvement Crédit	Bilan au 31.12.2024
14030.051	Ouvrage d'art: Mur place de de la Palme, fontaine et voûte	35 375.70		2 358.38	33 017.32
14030.052	Ouvrage d'art : Pont de Zähringen	159 840.55		3 996.01	155 844.54
14030.053	Fribourg (ou)vert: projet paysagers AGGLO 3NP.07.03	123 166.21		3 241.22	119 924.99
14030.054	Grand-Places : espaces publics (parking liaison/FR centre) -	118 566.95		2 964.17	115 602.78
14030.055	Nature en ville : parcs et jardins urbains (yc Zähringarten)	143 580.57		3 778.44	139 802.13
14030.056	Réaménagement place du Pertuis et rue Neuveville -E-	53 348.61		1 481.91	51 866.70
14030.058	Abords de la Cathédrale AGGLO 41.2	3 712 362.70	2 212 359.45		5 924 722.15
14030.059	Relocalisation places de stationnement AGGLO 3M.04.03	556 749.67		14 275.63	542 474.04
14030.061	Place Nova Friburgo AGGLO 3M.04.03	34 683.31	7 469.14		42 152.45
14030.062	Rue du Pont-Muré (sans place) AGGLO 3M.04.03	48 090.80	2 339.92		50 430.72
14030.063	Ouvrage d'art : Pont des Neigles (1ere tranche)	543 025.54		15 084.04	527 941.50
14030.064	Pont St-Jean : assain. construction	561 022.40		14 763.75	546 258.65
14030.065	Dangers naturels : assainissement falaises 2019	84 000.00		4 000.00	80 000.00
14030.066	Dangers naturels : assainissement falaises 2020	445 081.98	878 249.95	53 902.12	1 269 429.81
14030.067	Dangers naturels : assainissement falaises 2021	290 463.98		12 102.67	278 361.31
14030.068	Murs des Jardins Lucien Nussbaumer	13 804.39	15 498.90	741.43	28 561.86
14030.069	Ouvrage d'art : pont du Milieu (étude)	20 159.35	50 648.90	1 770.21	69 038.04
14030.070	Ouvrage d'art : Pont de Zähringen (réalisation sous-pont)	414 857.87		10 637.38	404 220.49
14030.071	Ouvrage d'art: Mur de soutènement de la Rue de la palme	8 530.53		406.22	8 124.31
14030.072	Place Notre-Dame AGGLO 41.1 -étude	322 043.10	78 650.79	10 017.35	390 676.54
14030.079	Fribourg (ou)vert : réalisation projets paysagers : études e	518 567.84		21 606.99	496 960.85
14030.080	Réaménagement place du Pertuis et rue Neuveville -E-	234 465.63	24 735.70		259 201.33
14030.084	Nature en ville : parcs et jardins urbains (yc Zähringarten)	55 105.48			55 105.48
14030.085	Petit Paradis et Route des Alpes inférieur -E-	22 589.55		564.74	22 024.81
14030.094	Passage inférieur émergence Beauregard - secteur 4 -R-	265 505.50	1 291 653.61		1 557 159.11
14030.095	Requalification et compartimentage carrefour Richemond -R-	463 362.60	860 955.00		1 324 317.60
14030.100	Passage supérieur à l'avenue du Général Guisan -E-	13 900.00	13 800.00		27 700.00
14030.101	Dangers naturels : assainissement falaises 2022	289 492.61	1 839.75	12 135.78	279 196.58
14030.102	Dangers naturels : assainissement falaises 2023	188 124.93	15 530.96	26 470.77	177 185.12
14030.105	Ouvrage d'art : pont de Berne (étude)	54 397.18	2 162.00	1 485.56	55 073.62
14030.107	Dangers naturels : assainissement falaises 2024		34 097.45		34 097.45
14030.112	Ouvrage d'art : Pont des Neigles (2e tranche)	675 260.90		18 757.25	656 503.65
14030.115	Requalification du Pont de Zaehringen -E-	171 705.61	106 260.33	6 949.15	271 016.79
14030.121	Réaménagement place du Pertuis et rue Neuveville -R-	14 863.60	878 743.89		893 607.49
14030.125	Ouvrage d'art: Fontaine de la Fidélité	166 701.39		8 773.76	157 927.63
14030.126	Ouvrage d'art: Voutage du Gottéron	166 905.15		7 586.60	159 318.55
14030.127	Ouvrage d'art : Pont de Zähringen - Réalisation phase 1 -R-	6 361 420.10	2 219 381.35	214 520.04	8 366 281.41
14030.130	Réaménagement de la Planche Inférieure et du Karrweg -E-		3 707.00		3 707.00
14030.138	Place Vignettaz-Daler - étude -E-	234 167.10	28 957.61	6 578.12	256 546.59
14030.141	Requalif. Bourg E1 - Escalier pont -R-	2 290 787.10	26 165.05	57 923.80	2 259 028.35
14030.146	Place de la Coutellerie requalification -R-	98 298.25		9 507.68	88 790.57

BILAN

Compte	Désignation	Bilan au 01.01.2024	Mouvement Débit	Mouvement Crédit	Bilan au 31.12.2024
14030.149	Ouvrage d'art : Pont de Zähringen (étude complémentaire)	299 934.75	2 624.95	7 563.99	294 995.71
14030.150	Mur Grand-Fontaine: Rénovation du mur	66 240.67		3 896.51	62 344.16
14030.151	Passage Inférieur route Neuve 41 : Travaux d'assainissement	61 349.33		2 556.22	58 793.11
14030.154	Espaces publics de l'Etang du Jura -C-	1 380.99			1 380.99
14030.160	Restauration de la fontaine de la fidélité -R-	204 070.64		10 740.56	193 330.08
14030.161	Aménagement placette Arsenaux-Chaillet et arbres Arsenaux -R	1 038 183.84	23 879.30	26 551.58	1 035 511.56
14030.162	Restauration fontaines historiques -E-	14 147.05	14 615.85		28 762.90
14030.163	Restauration fontaines historiques -R-		74 324.00		74 324.00
14030.164	Passerelle provisoire Bluefactory (logement Diabolo - menthe	3 102.70			3 102.70
14030.165	Réaménagement d'un secteur du Cimetière Saint-Léonard	42 298.10			42 298.10
14030.166	Rénovation du mur du Gottéron	86 197.06		3 591.54	82 605.52
14030.167	AGGLO 41.6 Réaménagement passage Cardinal (re-validé) -E-	1.30			1.30
14030.168	Esplanade de la Poste - Etude	124 632.36	40 917.44		165 549.80
14030.169	Place Nova Friburgo AGGLO 3M.04.03 complément 2022		1 194.27		1 194.27
14030.170	AGGLO 44.4 Réaménagement place Petit-St-Jean complément 2022	742.05	110 635.79		111 377.84
14030.171	AGGLO 12.1 Place de la Gare interface TP complément 2022	1 998.75	1 310.83		3 309.58
14030.172	Réaménagement place du Pertuis et rue Neuveville compl.2022	2 506.73	180.81		2 687.54
14030.173	Place de la Vignettaz-Daler -E- complément 2022	1 494.86	6 692.65		8 187.51
14030.174	Requalification du Pont de Zaehringen complément 2022 -E-	7 949.46	8 648.88		16 598.34
14030.175	Mur balustrade Pont de Zähringen: sécurisation suicides	16 659.95			16 659.95
14030.176	Monitoring des ouvrages d'art 2023	182 032.75			182 032.75
14030.178	Remise en état selon monitoring et études 2023 (Général)		192 893.35		192 893.35
14030.179	Monitoring des ouvrages d'art 2024		128 362.00		128 362.00
14030.183	Place Vignettaz-Daler -pacification route Vignettaz- réalisa		124 972.90		124 972.90
14030.185	Réaménagement de la Planche Supérieure - étude route et plac		51 834.20		51 834.20
14030.186	Abord de la Cathédrale - plantations complémentaires		9 455.20		9 455.20
14032.019	Collecteur d'évacuation des eaux voté 21.12.99	1 088 901.24		18 774.16	1 070 127.08
14032.020	Collecteurs d'évacuation des eaux usées voté 19.12.00	1 454 249.05		25 073.26	1 429 175.79
14032.021	Collecteurs d'évacuation des eaux 2002 voté 18.12.01	1 131 900.98		19 184.76	1 112 716.22
14032.022	Station épuration, nitrification : couverture voté 18.12.01	145 991.23		6 843.34	139 147.89
14032.023	Collecteurs d'évacuation des eaux 2003 voté 18.12.02	794 967.12		13 249.45	781 717.67
14032.024	Collecteurs d'évacuation des eaux 2004 voté 16.12.03	824 461.24		13 515.76	810 945.48
14032.025	Collecteurs d'évacuation des eaux 2005, voté 21.12.04	803 109.02		12 953.37	790 155.65
14032.026	Collecteurs d'évacuation des eaux 2006, voté 20.12.05	789 832.81		12 537.03	777 295.78
14032.027	Collecteurs évacuation des eaux 2007 voté 19.12.06	1 207 078.27		18 860.60	1 188 217.67
14032.028	Collecteurs d'évacuation des eaux 2008 voté 18.12.07	811 177.86		12 479.66	798 698.20
14032.029	STEP : remp. commande installation voté 18.12.07	405 317.42		22 108.22	383 209.20
14032.030	Collecteurs d'évacuation des eaux 2009 voté 17.12.08	824 672.30		12 495.04	812 177.26
14032.031	STEP : remp. commande installation 2ème étape voté 17.12.08	237 207.17		12 938.57	224 268.60
14032.032	Collecteurs d'évacuation des eaux 2010 voté 15.12.09	837 221.73		12 495.85	824 725.88
14032.033	STEP : remp. commande installation 3e étape voté 15.12.09	327 269.27		16 095.21	311 174.06

BILAN

Compte	Désignation	Bilan au 01.01.2024	Mouvement Débit	Mouvement Crédit	Bilan au 31.12.2024
14032.034	Collecteurs évacuation des eaux 2011 voté 21.12.10	1 274 718.94		18 745.87	1 255 973.07
14032.035	STEP : renouvellement installations voté 21.12.10	705 696.25		33 079.51	672 616.74
14032.036	Collecteurs évacuation des eaux 2012 voté 13.12.11	2 158 554.00		31 283.39	2 127 270.61
14032.037	STEP : renouvellement installation 2012 voté 13.12.11	646 522.41		28 948.77	617 573.64
14032.038	Collecteurs évacuation des eaux 2013 voté 18.12.12	1 294 864.82		18 766.16	1 276 098.66
14032.039	Collecteurs évacuation des eaux 2014 voté 17.12.13	2 187 473.45		31 249.62	2 156 223.83
14032.040	STEP : renouvellement installation 2014 voté 17.12.13	82 144.17		3 005.27	79 138.90
14032.041	Collecteurs évacuation des eaux 2015 voté 16.12.14	3 150 000.00		43 750.00	3 106 250.00
14032.042	Collecteurs évacuation des eaux 2016 voté 15.12.15	1 824 887.79		24 998.46	1 799 889.33
14032.043	STEP : traitements des micro-polluants voté 15.12.15	334 188.03		12 159.16	322 028.87
14032.044	Collecteurs évacuation des eaux 2017, voté 13.12.2016	1 876 249.99		23 750.00	1 852 499.99
14032.045	Collecteurs évacuation des eaux 2018, voté 20.12.2017	1 455 394.72		18 658.91	1 436 735.81
14032.046	STEP : traitements des micro-polluants voté 20.12.17	235 772.50		7 073.17	228 699.33
14032.047	Collecteurs évacuation des eaux 2019	1 554 890.26		20 381.16	1 534 509.10
14032.048	STEP : traitements des micro-polluants réalisation	127 108.45		3 813.25	123 295.20
14032.049	Collecteurs évacuation des eaux 2020	197 121.17		2 558.19	194 562.98
14032.050	Collecteurs évacuation des eaux 2021	802 938.83	8 542.25	10 384.36	801 096.72
14032.051	Collecteurs évacuation des eaux 2022	456 551.10	101 204.60	7 044.19	550 711.51
14032.052	Collecteurs évacuation des eaux 2023	310 632.96	549 574.64		860 207.60
14032.053	Collecteurs évacuation des eaux 2024		158 040.13		158 040.13
14032.059	STEP : traitements des micro-polluants (1ère tranche)	38 011.55	59 858.00		97 869.55
14032.062	STEP: Renforcement normes de rejet NH4 (Lac Schifffenen) -E-	46 983.45	68 038.85		115 022.30
14032.063	STEP: Remplacement d'installations 2022	636 893.90	140 838.55	23 331.97	754 400.48
14032.064	STEP: Nitrification (1ère étape)		92 583.35		92 583.35
14032.065	STEP: Remplacement installations 2023 + appareils de mesures	113 531.95	154 206.80		267 738.75
14032.067	STEP: Rempl. installations 2024 et appareils de mesures		59 987.90		59 987.90
1404	BÂTIMENTS PA	206 233 714.60	10 414 880.86	9 547 285.22	207 101 310.24
14040.005	Ecole Vignettaz : transformation bâtiment B, compl. 2022 -E-	70 999.95		2 130.00	68 869.95
14040.011	Bâtiments rue de Morat 61-65 Rénovation	107 950.60		4 318.02	103 632.58
14040.013	CO Jolimont 1970 rénovation classes et halle de gym -A/C-	9 046.80			9 046.80
14040.016	Rénovation S.O.S futures mères	5 294.22	1 471.42		6 765.64
14040.018	Ecole du Jura B1+B2: réfection enveloppe -E-	1 792.73	48 622.47		50 415.20
14040.019	CO Belluard: agrandissement voté 30.11.1992	389 097.16		116 729.15	272 368.01
14040.020	Joseph Piller : transf. intérieure III (ascenseur/AEAI)	65 204.30	117 389.10		182 593.40
14040.021	Maison de Ville: transf. appt concierge en bureau (soubass.)	32 793.95	32 740.65		65 534.60
14040.022	Kiosque à musique Place Georges-Python, rénovation	35 559.88		6 667.48	28 892.40
14040.023	Immeubles locatifs (2 places Parking des Alpes)	120 668.49	6 278.60		126 947.09
14040.024	Ecole d'Alt : regroup. Serv. & amén. Locaux vacants 7.10.94	267 749.19		50 202.98	217 546.21
14040.025	Ecole Neuveville: réfection façades et toiture -A-	2 192.26			2 192.26
14040.028	CO Jolimont : étanch. De la toiture voté 16.12.97	70 137.25		8 416.47	61 720.78

BILAN

Compte	Désignation	Bilan au 01.01.2024	Mouvement Débit	Mouvement Crédit	Bilan au 31.12.2024
14040.029	Réorg. Loc. admin. : Maison de Ville etc. voté 16.12.97	1 125 923.80		135 110.86	990 812.94
14040.030	Ecole Neigles : isol. combles, rempl. stores et amén. cour -	77 422.30		9 290.67	68 131.63
14040.031	Réfection fenêtres bâtiments divers - mandats externes -R-		4 727.20		4 727.20
14040.032	Piscine Levant : transformation	366 695.19		23 914.91	342 780.28
14040.033	Ecole du Jura - B99	75 037.03		6 620.91	68 416.12
14040.034	Ecole du Jura : préau (centre de loisirs) - B99	63 495.13		6 144.69	57 350.44
14040.035	Transf. ancienne usine incinération Neigles en dépôt	316 200.00		27 900.00	288 300.00
14040.036	Ecole du Jura : halle de gymnastique - B00	48 256.20		4 257.90	43 998.30
14040.037	Ecole Schoenberg , halles de gymnastique - B00	225 520.36		19 898.86	205 621.50
14040.038	Ecole de la Vignettaz : transf. bâtiment B - étude bât. -E-	155 165.52	18 734.65	5 217.01	168 683.16
14040.039	Halle omnisports : étanchéité et sécurisation toiture	116 679.75	6 236.05	3 687.47	119 228.33
14040.041	Agrandissement Ecole-Villa Thérèse	6 166 600.50		499 994.63	5 666 605.87
14040.042	CO Jolimont : isolation & étranch. Toiture 2e étape 19.12.00	54 354.70		4 796.00	49 558.70
14040.043	Ecole Jura : Bâtiment A, rénov. Extérieur 1er étape 18.12.01	187 869.50		15 232.66	172 636.84
14040.044	Salle de spectacles : participation frais d'études voté 15.0	201 860.78		33 643.47	168 217.31
14040.047	Villa Thérèse: rempl. Fenêtre 1er étape rest. Voté 16.12.02	118 137.67		8 860.32	109 277.35
14040.048	Ecole Auge: transf. Rez et aménag. Logement voté 16.12.02	108 789.54		6 660.58	102 128.96
14040.049	Ecole Bourg: rest. Façades, fenêtres 1er étape voté 16.12.02	141 337.04		8 653.29	132 683.75
14040.050	Salle de spectacle : crédit suppl. d'études voté 07.04.03	302 534.33		43 219.19	259 315.14
14040.051	Ecole Vignettaz : restauration bâtiments 29.09.03	298 709.79		20 840.22	277 869.57
14040.052	Infrastructures Voirie -A-	1 296.00	800.35		2 096.35
14040.053	Co de Jolimont : rev. Sol halles et rempl. Vitrage 16.12.03	152 210.44		10 619.33	141 591.11
14040.054	Bâtiment service du feu : rénovation carrelages 16.12.03	50 985.94		3 557.16	47 428.78
14040.055	Bâtiments scolaires primaires : divers travaux 16.12.03	128 719.94		8 980.46	119 739.48
14040.056	Site sportif Saint-Léonard (SSSL) : réaménagement	25 699 942.76		1 014 471.42	24 685 471.34
14040.057	Bâtiments scolaires : divers travaux 06 voté 20.12.05	277 493.54		16 989.40	260 504.14
14040.058	Achats en lien avec la PFA	5 250 000.00		157 500.00	5 092 500.00
14040.059	Bâtiment PFA: réaffectation et rénovation -étude faisabilité	7 046.02	55 724.17		62 770.19
14040.060	Bâtiment PFA: réaffectation et rénovation- réalisations 2023	68 747.94	48 330.40		117 078.34
14040.069	Salle de spectacle de Fribourg : Equilibre	17 615 520.00		1 355 040.00	16 260 480.00
14040.070	CO Jolimont : rénovation cuisines (1ère étape) voté 19.12.06	201 554.69		11 628.16	189 926.53
14040.072	Accueil extrascolaire du Bourg : extension	51 503.70		2 971.37	48 532.33
14040.073	Accueil extrasc. Pérolles + travaux 2 salles voté 19.12.06	156 904.00		9 052.15	147 851.85
14040.075	CO Jolimont : rénovation cuisines (2ème étape) voté 18.12.07	194 905.18		10 631.19	184 273.99
14040.076	Ecole du Bourg: remplacement fenêtre voté 18.12.07	187 494.00		10 226.94	177 267.06
14040.077	Etude et concours de réalisation scolaires voté 18.12.07	165 182.86		9 009.98	156 172.88
14040.078	Ecole Neuveville rénovation toiture et façades voté 17.12.08	73 128.45		3 782.51	69 345.94
14040.079	Ecole Botzet : rénovation de la halle de gym voté 17.12.08	107 474.82		5 559.04	101 915.78
14040.080	Etude concours réalisation scolaire 2ème étape voté 17.12.08	111 282.48		5 755.99	105 526.49
14040.081	Rachat des abattoirs de St-Léonard voté 26.05.09	1 282 837.82		63 090.38	1 219 747.44
14040.082	CO Jolimont : réfection étanchéité, rénovation salles	276 992.46		13 622.58	263 369.88

BILAN

Compte	Désignation	Bilan au 01.01.2024	Mouvement Débit	Mouvement Crédit	Bilan au 31.12.2024
14040.083	DOSF : étude d'avant projet, estimation coûts voté 15.12.09	288 718.02		14 199.25	274 518.77
14040.084	Ecole du Botzet : frais d'études agrandissement voté 15.12.0	93 381.10		4 592.51	88 788.59
14040.085	Ecole Schoenberg : rénovation halles de gym voté 15.12.09	278 544.62		13 698.91	264 845.71
14040.086	Construction salles de spectacles voté 08.11.05/21.05.06	7 906 668.77		564 762.05	7 341 906.72
14040.087	CO de Jolimont : nouvelles armoires vestiaires	63 006.49		2 953.43	60 053.06
14040.088	DOSF : crédit d'étude voté le 26.09.2011	2 163 903.71		88 927.55	2 074 976.16
14040.089	Ecole Schoenberg : étude agrandis. 6 classes voté 21.11.11	722 500.33		32 350.76	690 149.57
14040.090	Ecole du Botzet : étude agrandis. de 4 classes voté 21.11.11	243 433.98		11 410.97	232 023.01
14040.091	Voirie: création de vestiaires et douches pour les employés	47 905.79		2 145.03	45 760.76
14040.093	Ecole Schoenberg : rénovation halle de gym voté 13.12.11	387 059.43		17 331.02	369 728.41
14040.094	Botzet: assainissement de la parcelle voté 05.03.12	504 148.27		21 606.35	482 541.92
14040.095	Ecole Heitera : construction de 11 salles voté 30.04.12	6 813 606.68		292 011.72	6 521 594.96
14040.096	Ecole du Botzet : construction de 8 salles voté 30.04.12	4 040 592.52		189 402.77	3 851 189.75
14040.097	Ecole du Botzet : raccordement CAD placad voté 18.12.12	151 956.00		6 512.40	145 443.60
14040.098	Ecole Vignettaz : pavillons modulaires voté 21.01.2013	1 408 864.88		60 379.92	1 348 484.96
14040.099	Ecole Vignettaz : Etude / réalisation 3 pavillons modulaires	79 485.53		3 018.44	76 467.09
14040.100	DOSF : construction d'un nouveau CO voté 01.10.13	36 198 385.06		1 427 462.63	34 770 922.43
14040.101	Stand de tir Horia à Guin : assainissement	17 361.59		713.49	16 648.10
14040.103	Ecole Neuveville, agrandissement voté 16.12.14/15.02.16	129 794.63		5 123.47	124 671.16
14040.105	Ecole du Bourg : 4 nouvelles classes voté le 20.03.2015	1 929 749.51		70 600.59	1 859 148.92
14040.108	CO Jolimont - rénover/transformer voté 15.12.15	155 800.00		5 700.00	150 100.00
14040.109	Site des Neigles, remplacement portes atelier voté 15.12.15	50 701.28		1 925.37	48 775.91
14040.110	Hôpital Bourgeois, réaf.auberge jeunesse étude voté 15.12.15	36 430.27		1 332.81	35 097.46
14040.112	Ecole de la Vignettaz : concours voté 15.12.15	301 689.86		11 037.43	290 652.43
14040.113	Ecole du Schoenberg, changement centrale CCF voté 15.12.15	236 944.95			236 944.95
14040.114	Centre cantonal de la natation (Grandfey) voté 15.12.15	120 525.97		6 343.47	114 182.50
14040.115	Ecole Neuveville, agrandissement voté 16.12.14/15.02.16	37 119.85	95 720.00	3 985.20	128 854.65
14040.117	Ecole de la Vignettaz : nouvelle école étape 1 voté 19.09.16	2 006 622.69		68 407.59	1 938 215.10
14040.118	Piscine du Levant : toiture, voté 13.12.2016	517 063.58		21 544.32	495 519.26
14040.119	CO Jolimont rénovation + transf. voté 13.12.16	246 000.00		9 000.00	237 000.00
14040.121	Extension caserne PPS bâtiment police 4 étages voté 13.12.16	691 214.21		22 787.28	668 426.93
14040.122	Hôpital Bourgeois, réaff. auberge de jeunesse, voté 13.12.16	490 610.97		17 949.18	472 661.79
14040.123	Joseph Piller : transf. int. réf. halle sport voté 13.12.16	235 670.40		7 521.40	228 149.00
14040.125	Ecole Vignettaz: constr. 3 pavillons scolaires voté 13.12.16	1 042 655.66		38 145.94	1 004 509.72
14040.127	Piscine + prog. connexe anciens abattoirs - étude, 13.12.16	547 676.31	82 962.09		630 638.40
14040.128	Valorisation parking des Bourgeois : étude, voté 13.12.2016	120 917.30			120 917.30
14040.129	Ecole Vignettaz 1 : nouvelle école, voté 29.05.2017	3 080 088.10		105 003.00	2 975 085.10
14040.130	Ecole Vignettaz 1 : agrand. école primaire, voté 19.09.2017	14 845 238.11	10 469.00	489 290.46	14 366 416.65
14040.131	Patinoire P2 - parking - étude, voté 30.10.17	2 039 350.70	5 824.96	81 807.03	1 963 368.63
14040.132	CO Jolimont : étude rénovation bâtiment 1905 voté 19.12.17	1 269 000.00		40 500.00	1 228 500.00
14040.133	Parc des Maggenberg : création WC public	102 455.75		4 268.99	98 186.76

BILAN

Compte	Désignation	Bilan au 01.01.2024	Mouvement Débit	Mouvement Crédit	Bilan au 31.12.2024
14040.134	Joseph Piller : transformations intérieures	178 874.10	21 059.20	5 998.00	193 935.30
14040.137	Villa Caecilia : fond, murs, plafonds et étanchéité	327 373.36		10 792.53	316 580.83
14040.139	Ecole Vignettaz : transformation bâtiment B - études	636 817.10		19 104.51	617 712.59
14040.140	Jura F: salles spéciales et logopédie (maison concierge)	88 299.54		2 910.97	85 388.57
14040.143	Patinoire P2 - parking - réalisation	19 528 365.89	1 894 255.46	856 904.85	20 565 716.50
14040.144	BATPOL : Bâtiment Police (6 étages) - étude	506 118.05		16 152.70	489 965.35
14040.146	Co Jolimont : transformation/rénovation bâtiment 1905	10 488 495.22	8 647.29	345 764.56	10 151 377.95
14040.157	Jura Ste Agnès : réfection de 8 classes pour le primaire -E-	104 973.93		3 246.62	101 727.31
14040.158	Ecole Vignettaz : transformation bâtiment B - réalisation	14 128.30	3 174 943.42		3 189 071.72
14040.162	Réévaluation Bilan CO Jolimont (2017)	1 456 332.21		53 280.45	1 403 051.76
14040.163	Réévaluation Bilan CO Belluard (2017)	3 313 179.80		121 213.89	3 191 965.91
14040.173	Parking Petit Paradis -E-	156 395.82		4 836.98	151 558.84
14040.175	BATPOL : Bâtiment Police (6 étages) - réalisation	12 985 720.56	4 625 397.51	512 945.19	17 098 172.88
14040.181	Pont de Berne : études complémentaires -E-	11 541.25			11 541.25
14040.183	Escaliers couverts Tour des chats Remparts: entretien urgent	590 954.65		18 276.95	572 677.70
14040.184	Remparts VdF : travaux d'entretien et d'assainissement		53 833.80		53 833.80
14040.189	Ecole de la Vignettaz : transformation du bâtiment B - étude	162 983.01	27 300.00	5 708.49	184 574.52
14040.202	Joseph Piller : transformation intérieure complément	187 989.23		5 999.66	181 989.57
14040.212	Hôpital Bourgeois - rénov. complètes (étude faisabilité) -C-	25 519.70	1 064.17		26 583.87
14040.213	Joseph Piller : transformation intérieure complément II	436 511.06		13 500.34	423 010.72
14040.215	CO Belluard - rénovation globale -A-		7 125.51		7 125.51
14040.219	Ursulines et Beauregard : AES Jura et Vignettaz : aménagement		461.14		461.14
14040.236	BATPOL : Aménagement des étapes 3 & 4 suite arrivée du RSS		64 762.25		64 762.25
1406	BIENS MEUBLES PA	13 053 995.46	2 880 513.50	2 348 523.15	13 585 985.81
14060.010	Patinoire 2 - nouvelle rambarde selon directive SHL		241 246.80		241 246.80
14060.014	Rachat du concept énergétique site St-Léonard	1 834 729.39		96 564.71	1 738 164.68
14060.016	STEP: remplacement soufflantes NX		20 377.40		20 377.40
14060.025	Achat véhicule électrique 2023 / remplacement vhc cimetière	69 700.00		6 970.00	62 730.00
14060.030	Wifi VF - réalisation et déploiement extension	17 646.10	12 215.30		29 861.40
14060.036	Augmentation capacité de stockage	100 000.00		25 000.00	75 000.00
14060.046	Marqueuse automatique terrain foot + transport électrique	86 103.30		8 610.33	77 492.97
14060.052	Nouveau système d'accès aux infrastructures sportives		2 371.60		2 371.60
14060.059	Piscine Levant : assainissement partie technique - B08	118 712.92		23 742.58	94 970.34
14060.065	Véhicule de livraison des repas et borne de recharge 2023	80 942.25		8 094.23	72 848.02
14060.071	Rénovation/équipement ACM Bourg, Botzet, Schönberg FR, Auge	20 807.90	18 967.80		39 775.70
14060.072	Braisières DOSF/AES Vignettaz, buffet et optimisation 2023	20 811.30	3 846.50		24 657.80
14060.086	Renouvellement informatique et multimedia EP 2023	199 728.90		49 932.23	149 796.67
14060.088	Renouvellement informatique et multimedia CO 2023	374 085.95	168 232.20	135 579.54	406 738.61
14060.105	Nouveau mobilier pour Vignettaz B (2024-2025)	16 745.25			16 745.25
14060.110	Remplacement véhicules 2014 voté 17.12.13	6 174.81		6 174.82	- 0.01

BILAN

Compte	Désignation	Bilan au 01.01.2024	Mouvement Débit	Mouvement Crédit	Bilan au 31.12.2024
14060.111	Système timbrage et badges: remplacement 2014 voté 17.12.13	2 965.32		2 965.32	
14060.112	Achat d'une machine de mise sous pli voté 17.12.13	11 400.00		11 400.00	
14060.114	Achat matériel informatique et mobilier 2014 voté 17.12.13	1 550.00		1 550.00	
14060.115	Achat matériel informatique et mobilier 2014 voté 17.12.13	1 550.00		1 550.00	
14060.116	Achat matériel informatique et mobilier 2014 voté 17.12.13	3 075.00		3 075.00	
14060.117	Achat matériel informatique et mobilier 2014 voté 17.12.13	3 075.00		3 075.00	
14060.118	Achat matériel informatique et mobilier 2014 voté 17.12.13	750.00		750.00	
14060.119	Remplacement véhicules 2014 voté 17.12.13	37 521.56		37 521.56	
14060.121	Achat matériel informatique et mobilier 2015 voté 16.12.14	9 305.00		4 652.50	4 652.50
14060.122	Achat matériel informatique et mobilier 2015 voté 16.12.14	18 442.50		9 221.25	9 221.25
14060.123	Achat matériel informatique et mobilier 2015 voté 16.12.14	18 442.50		9 221.25	9 221.25
14060.124	Achat matériel informatique et mobilier 2015 voté 16.12.14	4 505.00		2 252.50	2 252.50
14060.125	Remplacement saleuses 2015 voté 16.12.14	22 363.51		11 181.77	11 181.74
14060.126	Remplacement véhicules 2015 voté 16.12.14	110 645.24		55 322.63	55 322.61
14060.127	Remplacement Véhicules 2015 voté 16.12.14	12 018.68		6 009.35	6 009.33
14060.132	Piscine Levant : filtration/traitement eau 29.09/15.12.15	91 456.08		6 532.58	84 923.50
14060.134	Remplacement Véhicules 2016 voté 15.12.15	59 579.94		19 859.98	39 719.96
14060.135	Piscine Levant : filtration/traitement eau 29.09/15.12.15	73 166.94		5 226.21	67 940.73
14060.136	Patinoires : remplacement lisseuse à glace voté 15.12.15	68 272.53		17 068.13	51 204.40
14060.139	Achat matériel informatique et mobilier 2016 voté 15.12.15	120 164.64		30 041.16	90 123.48
14060.140	Remplacement véhicules 2016 voté 15.12.15	109 124.36		27 281.10	81 843.26
14060.141	Centrale commande informatique des serres voté 15.12.15	12 473.70		4 157.89	8 315.81
14060.142	Remplacement Véhicules 2017 voté 13.12.16	31 864.56		7 966.14	23 898.42
14060.146	Appareils atelier des Neigles : menuiserie, voté 13.12.2016	42 409.49		10 602.37	31 807.12
14060.147	Remplacement saleuses 2017, voté 13.12.2016	17 351.73		4 337.93	13 013.80
14060.148	Remplacement véhicules 2017, voté 13.12.2016	89 330.80		22 332.70	66 998.10
14060.150	Raccordements électriques pour manifestations	142 510.64		20 358.67	122 151.97
14060.151	Radars pour installations lumineuses 2018	20 000.00		20 000.00	
14060.152	Remplacement véhicules 2018	31 952.00		7 988.00	23 964.00
14060.156	Halle omnisports : compléments installation sono	67 139.80		9 591.40	57 548.40
14060.157	Installations d'arrosage automatique terrains foot (II)	58 222.88		7 277.86	50 945.02
14060.160	Renouvellement du mobilier CO Jolimont	107 725.52		107 725.51	0.01
14060.161	Renouvellement du mobilier scolaire + informatique 2018	131 178.98		131 178.99	- 0.01
14060.162	Renouvellement équipement service hivernal 2023	56 759.00		5 675.90	51 083.10
14060.163	Remplacement saleuses 2018	17 377.17		4 344.29	13 032.88
14060.164	Remplacement véhicules 2018	115 636.00		28 909.00	86 727.00
14060.165	Raccordements électriques pour manif. 2e tranche	145 080.83		20 725.84	124 354.99
14060.166	Remplacement véhicules 2019	217 314.40		21 731.44	195 582.96
14060.167	Remplacement véhicules 2020	89 517.95		8 951.80	80 566.15
14060.168	Remplacement véhicules 2022	124 474.20	95 000.00	21 947.42	197 526.78
14060.169	Radars pour installations lumineuses 2019	32 538.90	34 236.95	16 693.96	50 081.89

BILAN

Compte	Désignation	Bilan au 01.01.2024	Mouvement Débit	Mouvement Crédit	Bilan au 31.12.2024
14060.171	Terrains de football: arrosages automatique 2020	58 816.75		8 402.40	50 414.35
14060.173	Patinoires : remplacement lisseuse à glace 2023		187 330.80		187 330.80
14060.174	Data center : renouvellement éléments 2021	735 000.00		245 000.00	490 000.00
14060.175	Fibre optique FriNet 2020 + redondance	112 500.00		37 500.00	75 000.00
14060.176	Fibre optique FriNet 2021 + redondance	142 000.01		35 500.00	106 500.01
14060.177	Fibre optique FriNet 2019 + redondance	17 500.00		17 500.00	
14060.178	Renouvellement du mobilier scolaire + informatique 2019	438 803.14		48 755.91	390 047.23
14060.179	Renouvellement du mobilier scolaire + informatique 2020	337 271.46		112 423.82	224 847.64
14060.180	Renouvellement du mobilier scolaire + informatique 2021	22 189.00	7 897.15	7 521.54	22 564.61
14060.181	Renouvellement du mobilier scolaire + informatique 2022	222 079.31		74 026.44	148 052.87
14060.182	Renouvellement appareils salle AC du Belluard	159 818.80	53 983.95	23 156.04	190 646.71
14060.183	Fibre optique FriNet 2022 + redondance	33 676.94	36 323.06	17 500.00	52 500.00
14060.184	Remplacement saleuses 2019	71 962.98		11 993.83	59 969.15
14060.185	Remplacement véhicules 2019	352 662.94		50 380.42	302 282.52
14060.186	Remplacement véhicules 2020	320 488.66		45 784.10	274 704.56
14060.188	Menuiserie intérieure : raboteuse	45 674.23		7 612.37	38 061.86
14060.189	Serrurerie : Ceintreuse	34 999.81		4 999.98	29 999.83
14060.190	Remplacement véhicules 2021	454 082.12		56 277.50	397 804.62
14060.191	Remplacement véhicules 2022	122 126.49	42 500.00	17 819.61	146 806.88
14060.192	Remplacement véhicules 2023	128 778.75	969.30	12 974.81	116 773.24
14060.194	Ecole Vignettaz - Compactus archives	151 448.80	2 329.55	15 377.83	138 400.52
14060.196	Vélostation à la gare de Fribourg -E-	4 190.41			4 190.41
14060.197	Remplacement véhicules 2023	45 377.25	1 590.00	4 696.73	42 270.52
14060.207	Réseau FO FriNet, redondance, prog. assainissement 2024		235 608.10		235 608.10
14060.213	Arrosage auto terrains foot 3e partie (Grabensaal/Mon Repos)	92 279.36		11 534.92	80 744.44
14060.215	Halle omnisports : Assainissement éclairage sportif	161 218.75	22 033.55	18 325.23	164 927.07
14060.216	Raccordements électriques pour manif. 3e tranche	154 517.94		17 168.66	137 349.28
14060.217	Nouveau mobilier CO Jolimont	400 000.00		50 000.00	350 000.00
14060.219	Villa Thérèse : installation d'un abri vélos	26 339.26		2 926.59	23 412.67
14060.222	Remplacement véhicules 2021	161 301.80		16 130.18	145 171.62
14060.228	Infrastructure informatique des bâtiments scolaires	134 705.29		44 901.76	89 803.53
14060.229	Parc informatique (rentrée 2020/2021), voté 10.12.19	449 958.28		49 995.37	399 962.91
14060.230	Renouvellement appareils salle AC du Belluard, voté 10.12.19	118 161.41	5 359.90	13 665.03	109 856.28
14060.232	Monte-charge y.c tableau électrique	212 535.45		23 615.05	188 920.40
14060.237	Serrurerie : fraiseuse universelle	56 000.00		5 600.00	50 400.00
14060.238	STEP : remplacement soufflante BX	274 233.40	45 571.80	15 990.26	303 814.94
14060.239	Assainissement éclairage halogène métal 2021	42 061.68	12 245.60	2 826.05	51 481.23
14060.240	Solution WIFI : locaux et espaces administration VF	37 500.00		12 500.00	25 000.00
14060.241	IN CIMP : machine à rainer - perforeur - plier	46 322.99		5 790.38	40 532.61
14060.242	Site St-Léonard : comptacteur informatisé et agrégats	78 108.12		8 678.68	69 429.44
14060.243	Véhicules électriques, Pony nettoyage et camion nacelle	250 349.25	19 337.30		269 686.55

BILAN

Compte	Désignation	Bilan au 01.01.2024	Mouvement Débit	Mouvement Crédit	Bilan au 31.12.2024
14060.244	GCEE site des Neigles - ventilation atelier de serrurerie et	10 140.45	149 859.50		159 999.95
14060.245	GCEE Neigles : étude faisabilité équipement du site	28 713.45	40 400.00		69 113.45
14060.246	Parking P2 - Autolaveuse parking	53 742.30		5 374.23	48 368.07
14060.247	Rempl. balayeuse Dulevo 2000 FR437	255.42		28.38	227.04
14060.250	Machines et équipements de base - 2022	129 263.70	79 149.95		208 413.65
14060.251	Ecole de l'Auge: réfection enveloppe et technique -A-	2 576.45			2 576.45
14060.252	Remplacement machines à essence par machines électrique -R-		149 293.90		149 293.90
14060.253	IN CIMP : machine de mise sous pli	74 549.97		8 283.33	66 266.64
14060.255	Renouvellement informatique et multimedia EP 2024		348 405.00		348 405.00
14060.256	Renouvellement informatique et multimedia CO 2024		450 277.75		450 277.75
14060.259	BatPol: équipement IT, raccordement, coeur réseau, dém. DC		198 154.09		198 154.09
14060.261	Atelier mécanique lift et puissance de charge vhc électrique		46 483.00		46 483.00
14062.001	STEP : Armoires électriques 2024		97 261.70		97 261.70
14062.002	STEP : soufflante supplémentaire		38 000.00		38 000.00
14063.014	Mise en oeuvre plan de gestion des déchets 2022	131 726.50	13 654.00		145 380.50
14063.015	Remplacement camion poubelle 2022 (hydrogène ou électrique)	639 565.97		71 062.88	568 503.09
1409	AUTRES IMMOBILISATIONS CORPORELLES PA	11 890 374.81	3 262 072.86	2 120 577.15	13 031 870.52
14090.006	Piscine du Levant - Assainissement technique et énergétique	86 671.20	25 609.00	11 228.02	101 052.18
14090.009	Etanchéité route des Neigles 50 -R-		74 755.10		74 755.10
14090.010	Programme places de jeux - mise en oeuvre 2023-2026 -R-		69.30		69.30
14090.052	Entretien façade Halle omnisport	18 487.85		1 848.79	16 639.06
14090.084	Centre horticole, réfection étanchéité toiture voté 17.12.08	40 279.70		8 055.94	32 223.76
14090.102	Extension du réseau de bornes-hydrant 2012 voté 13.12.11	185 170.36		20 574.49	164 595.87
14090.117	Halle omnisports : stores obscurcissants	77 043.20		7 704.32	69 338.88
14090.120	CO Jolimont : assainissement chlore lié piscine	53 453.33		53 453.34	- 0.01
14090.121	Assainissement nouveaux secteurs 2014 voté 17.12.13	19 976.36		9 988.17	9 988.19
14090.122	Sécurité et normes incendies, électricité 2014 voté 17.12.13	7 525.26		7 525.26	
14090.123	Ecole Neuveville: drainage humidité des salles voté 17.12.13	10 129.56		10 129.54	0.02
14090.124	Ecole Heitera, 6 pavillons : étape 1 voté 16.12.14	455 827.06		227 913.52	227 913.54
14090.125	Achat parcomètres : ext. vignettes-habitants voté 16.12.14	30 000.00		10 000.00	20 000.00
14090.126	Guintzet terrain synthétique et aménagements voté 16.12.14	801 806.08		200 451.52	601 354.56
14090.127	Schoenberg : buvette, gradins, équip. sportif voté 16.12.14	46 352.59		9 926.57	36 426.02
14090.128	Abris vélos gare/halte ferroviaire Agglo 23.1voté 16.12.14	40 000.00		10 000.00	30 000.00
14090.129	DOSF Juracad : participation voté 16.12.14	35 640.00		17 820.00	17 820.00
14090.130	Nouveau silo à sel voté 16.12.14	40 943.59		20 471.81	20 471.78
14090.131	St-Barthélémy montage d'un abris bus voté 16.12.14	34 093.65		4 949.97	29 143.68
14090.132	Assainissement toitures : réfection étanchéité voté 16.12.14	10 480.00		5 240.00	5 240.00
14090.133	Assainissement énergétique : système chauffage voté 16.12.14	18 632.39		9 316.21	9 316.18
14090.134	Hôpital des Bourgeois, détection incendie voté 16.12.14	30 142.09		15 071.06	15 071.03
14090.135	Mise en place réseau recharge vhc électriques 2023		95 065.40		95 065.40

BILAN

Compte	Désignation	Bilan au 01.01.2024	Mouvement Débit	Mouvement Crédit	Bilan au 31.12.2024
14090.136	Sécurité et normes incendies, électricité 2015 voté 16.12.14	15 000.42		7 500.21	7 500.21
14090.137	Accueil extrascolaire du Jura/salle de classes voté 16.12.14	326 671.44		163 335.73	163 335.71
14090.138	Statues réfection : Abbé Bovet et Père Girard voté 16.12.14	10 013.20		5 006.60	5 006.60
14090.139	Achat parcomètres : ext. vignettes-habitants 2016 voté 15.12	153 380.81		21 911.55	131 469.26
14090.140	Piscine du Levant : Chauffage CAD voté 15.12.15	98 738.76		24 684.70	74 054.06
14090.141	Beauregard Skate Park : revêtement de sol voté 15.12.15	46 053.44		5 756.68	40 296.76
14090.142	Changement mât d'éclairage : terrains de sport voté 15.12.15	37 143.87		12 381.29	24 762.58
14090.143	Place Domino : Terrain basket/skatepark voté 15.12.15	21 435.00		7 145.00	14 290.00
14090.144	Assainissement nouveaux secteurs 2016 voté 15.12.15	42 210.04		4 690.01	37 520.03
14090.145	Assainissements énergétiques : enveloppe 2016 voté 15.12.15	75 682.89		8 409.21	67 273.68
14090.146	Sécurité et normes incendies, électricité 2016 voté 15.12.15	23 187.51		7 729.18	15 458.33
14090.147	Ecoles Schoenberg 1 : constr. 6 pavillons voté 15.12.15	265 217.81		29 468.64	235 749.17
14090.148	Ecole Heitera : remplacement fenêtres voté 16.12.14/15.12.15	218 726.20		54 681.56	164 044.64
14090.150	Site des Neigles, toitures réfect. étanchéité, voté 13.12.16	98 000.00		14 000.00	84 000.00
14090.152	Assain. énergétiques : chauffage & envel. 2017 voté 13.12.16	473 781.40	10 810.00	48 459.14	436 132.26
14090.153	Sécurité et normes incendies, électricité 2017 voté 13.12.16	29 560.23		7 390.05	22 170.18
14090.154	Ecoles Schoenberg 1 : construction 6 pavillons voté 13.12.16	1 371 723.17	2 767.35	274 621.37	1 099 869.15
14090.155	Réfection Halle de sports Motta, voté 13.12.2016	167 778.27		20 972.29	146 805.98
14090.156	Achat parcomètres : ext. Vignettes-habitants 2018	94 500.00		10 500.00	84 000.00
14090.157	Place de jeux : Gruyères	122 445.74		20 407.63	102 038.11
14090.158	Changement mât d'éclairage : terrains de sport 2018	111 396.72		13 924.59	97 472.13
14090.159	Installation lavage et stockage bennes aux Neigles	84 059.05	268 441.90		352 500.95
14090.160	Guintzet : assainissement WC publics	5 500.00			5 500.00
14090.161	Piscine du Levant : assain. Canalisation autour du bassin	39 780.09		5 682.87	34 097.22
14090.162	Dispositif anti-suicide sur pont de Zähringen (étude)	40 562.24		10 140.56	30 421.68
14090.163	Route des Neigles 39 : assain. Locaux/WC -E-	37 248.47	6 214.54	4 346.30	39 116.71
14090.164	Assainissements énergétiques : chauffage 2018	84 011.76		9 334.64	74 677.12
14090.165	Assainissements énergétiques : enveloppe 2018	227 064.20	47 640.70		274 704.90
14090.166	Sécurité et normes incendies, électricité 2018	92 049.79		15 341.63	76 708.16
14090.168	CAD Vignettaz: Contrib. de raccord. et adapt. centrale et di	176 260.99		19 584.56	156 676.43
14090.169	CO Jolimont : vestiaires, sous-stations - B18	122 898.73		13 655.42	109 243.31
14090.170	DOSF Jura supplément: assainissement énergétique des bâtimen	111 742.88	19 460.35	21 000.00	110 203.23
14090.171	Ecoles enfantine de la Heitera : réfection des chapes - B18	54 617.38		7 802.49	46 814.89
14090.172	Réfection Halle de sports Motta, voté 20.12.2017	150 146.08		18 768.26	131 377.82
14090.173	Beaumont - Vignettaz : entretien terrain polysport	53 853.43		5 983.72	47 869.71
14090.174	Terrain de football: Assainissement de l'éclairage 2020	147 491.19		16 387.91	131 103.28
14090.175	Travaux d'aménagement préliminaire Gutenberg		42 319.15		42 319.15
14090.176	Halle omnisports : Réfection parquet et lignes de jeu	79 844.40		9 980.55	69 863.85
14090.177	Halle omnisports : stores obscurcissants	104 928.55		10 492.86	94 435.69
14090.182	Guintzet : Drainage + arrosage automatique terrain annexe	49 744.75		8 290.79	41 453.96
14090.184	Compartimentage quartier de Gambach	140 466.85		14 046.69	126 420.16

BILAN

Compte	Désignation	Bilan au 01.01.2024	Mouvement Débit	Mouvement Crédit	Bilan au 31.12.2024
14090.185	Compartimentage Vignettaz- Fort St-Jacques	97 493.10	10 506.90	10 800.00	97 200.00
14090.187	Dispositif anti-suicide sur pont de Zähringen (réalisation)		353 382.55	35 338.25	318 044.30
14090.188	Assainissements énergétiques : chauffage & enveloppe 2019	90 595.93		10 066.22	80 529.71
14090.189	Assainissements énergétiques : chauffage & enveloppe 2020	93 430.57		10 381.18	83 049.39
14090.190	Assainissements énergétiques : chauffage & enveloppe 2021	11 235.85	4 794.25		16 030.10
14090.191	Assainissements énergétiques : installation technique 2022	29 455.05	115 451.00		144 906.05
14090.192	Assainissements énergétiques : chauffage & enveloppe 2023	230 956.25	113 976.70		344 932.95
14090.193	Assainissements énergétiques : installatons techniques 2024		329 601.00		329 601.00
14090.208	Sécurité et normes incendies, électricité 2019	49 055.80		8 175.96	40 879.84
14090.209	Sécurité et normes incendies, électricité 2020	60 272.88		7 534.11	52 738.77
14090.210	Sécurité et normes incendies, électricité 2022	67 321.17		7 480.13	59 841.04
14090.211	Sécurité et normes incendies, électricité 2022	144 766.30	55 058.35	19 982.47	179 842.18
14090.212	Sécurité et normes incendies, électricité 2023	24 802.10	32 509.85		57 311.95
14090.213	Sécurité et normes incendies, électricité 2023		113 506.80		113 506.80
14090.219	CO Jolimont: Salle Ducarroz réfection thechnique théâtrale s	69 878.76		9 982.68	59 896.08
14090.220	Cimetière: portiques - étude	34 261.35	14 217.50	4 847.89	43 630.96
14090.221	Route des Neigles 39 : assain. Locaux/WC -R-	28 953.96		2 895.40	26 058.56
14090.222	Place de jeux Grand Pont de Zaehringen	465 338.80		46 533.88	418 804.92
14090.223	Ecole Vignettaz : détection incendie des bâtiments existants	56 995.78		6 332.87	50 662.91
14090.224	Achat nouveau parcomètres 2022		100 000.00		100 000.00
14090.226	Dispositif provisoire urgent anti-suicide sur pont de Zährin	118 623.64		29 655.92	88 967.72
14090.229	Abris bus pré fleuri (fribourg (ou)vert)	51 130.22		5 681.13	45 449.09
14090.232	Place de jeux : Quartier d'Alt & Villa Thérèse Kybourg	85 000.00		8 500.00	76 500.00
14090.234	Centre de quartier du Schoenberg : réadaptation des barrière	125 005.41		13 889.49	111 115.92
14090.238	Patinoire 2 - Changement éclairage (LED)	54 028.48		6 003.17	48 025.31
14090.241	AES Vignettaz (mobilier)	159 838.35		19 979.80	139 858.55
14090.242	Vélostation Gare secteur Sud		343 196.90		343 196.90
14090.243	Salle des fêtes - optimisation installations techniques CVS	142 232.80		14 223.28	128 009.52
14090.245	Maison de quartier ancien kiosque Vignettaz	95 861.60		9 586.16	86 275.44
14090.248	Derrière-les-jardins : dépôt sport et WC publics	55 558.26		6 173.14	49 385.12
14090.249	Ecole de la Vignettaz : assainissement des installations de	222 070.72		24 674.53	197 396.19
14090.250	AES Vignettaz : aménagement AES provisoire dans locaux exist	56 374.33		6 263.82	50 110.51
14090.251	Signalétique site St-Léonard	5 400.00			5 400.00
14090.255	Projet biotopes	13 271.85		994.05	12 277.80
14090.256	Site des Neigles: transformations intérieures -R-	11 732.75	3 900.00		15 632.75
14090.264	Place de jeux Domino : remise en état -E-	8 180.05	13 500.60	2 168.07	19 512.58
14090.265	Place de jeux Domino : remise en état -R-	271 724.40	242 177.68	51 390.21	462 511.87
14090.266	Place de jeux : Kybourg	99 587.20		9 958.72	89 628.48
14090.267	Complément d'éclairage (Guitzet no5) selon étude CSD	- 9 800.00	9 800.00		
14090.268	Parc des sports : aménagements sportifs extérieurs	57 672.00		7 209.00	50 463.00
14090.274	Faux-plafond Jura B et C	103 464.27		12 933.04	90 531.23

BILAN

Compte	Désignation	Bilan au 01.01.2024	Mouvement Débit	Mouvement Crédit	Bilan au 31.12.2024
14090.275	Mise en place couvertures places de parc pour cycles 2023	7 277.05			7 277.05
14090.277	AES Vignettaz (cuisine régénératrice)	196 231.32		21 803.48	174 427.84
14090.278	Ecole du Jura - parc multisport - fond et drainage	18 190.84		2 021.21	16 169.63
14090.279	Jolimont 1905-1970 : système de fermeture	62 927.65	2 628.85		65 556.50
14090.280	Route de la Fonderie : 3 abris bus	145 316.95		16 954.95	128 362.00
14090.282	Isolation et étanchéité pour installations solaires	20 424.30	2 498.15		22 922.45
14090.283	PP : Couverts - zones de stockage - abris vélos	7 700.00			7 700.00
14090.285	Fermeture ancienne fosse à déchets	335 539.08		37 282.12	298 256.96
14090.286	Remplacement voile d'ombrage thermique de 4 serres -R-	66 132.40		6 613.24	59 519.16
14090.287	Guintzet - Arrosage automatique terrains no 1 et no 2	61 088.22		6 787.58	54 300.64
14090.288	Vélostation Gare secteur Sud (Ancienne Gare)		73 674.00		73 674.00
14090.290	Programme Nature et paysage 2024 -R-		89 378.91		89 378.91
14090.291	Décorations de Noël		262 202.08		262 202.08
14090.294	Allée du Cimetière - remplacement de portes sectionnelles		45 414.70		45 414.70
14090.295	Abribus Beauregard-Carrefour Richemond		73 211.75		73 211.75
14090.297	Patinoire provisoire modulable		109 470.00		109 470.00
14090.298	Gobelets réutilisables pour les manifestations		12 355.85		12 355.85
14093.001	Mise en oeuvre plan de gestion des déchets 2021	16 065.00	22 117.85	3 996.79	34 186.06
14093.002	Mise en oeuvre plan de gestion des déchets 2023	24 140.00	120 387.85		144 527.85
142	Immobilisations incorporelles PA	8 984 634.07	926 859.56	1 835 472.41	8 076 021.22
1420	LOGICIELS PA	1 661 204.72	242 540.70	750 636.38	1 153 109.04
14200.013	Adaptation logiciels (contrôle habitants, cadastre) 15.12.09		93 593.05	93 593.05	
14200.022	Gestion électronique document (GED) voté 15.12.15	182 500.00		91 250.00	91 250.00
14200.023	Téléphonie communication : concept All_IP 2017 voté 15.12.15	465 000.00		155 000.00	310 000.00
14200.025	Solution de gestion Aide sociale, voté 13.12.2016	45 000.00		45 000.00	
14200.027	Nouvelle solution AES	22 338.59		22 338.57	0.02
14200.028	Nouvelle solution SIRH	30 000.00		30 000.00	
14200.030	Mise en place de la GED : 2e étape (III)	197 526.37	7 966.65	67 833.79	137 659.23
14200.032	Mise en place de la GED : 3e étape (III)	147 669.90		36 917.47	110 752.43
14200.033	SI unifié et outils de gestion pour bibliothèques et ludothè	67 585.80		22 528.60	45 057.20
14200.034	SI Aide sociale, adaptations à la législation cantonale	59 753.40		19 917.80	39 835.60
14200.035	SI Gestion des bâtiments	112 854.90		37 618.30	75 236.60
14200.036	SI Gérance immobilière		1 512.10		1 512.10
14200.038	AG Archives : acquisition système d'archivage électronique	3 399.30			3 399.30
14200.040	RH module Evaluations (suite dével. SIRH et interfaces SI)	52 566.00		17 522.00	35 044.00
14200.041	SI Gestion des bâtiments, extension parc UA et Sports	62 079.04		20 693.01	41 386.03
14200.042	PL Solution numérisation processus poursuite AO	53 876.93		17 958.97	35 917.96
14200.043	Remplacement du logiciel Clarius - STEP	69 124.99		23 041.66	46 083.33
14200.044	Cyberadministration DIGI-FR: ressource org. transitoire	89 929.50	107 763.15	49 423.16	148 269.49

BILAN

Compte	Désignation	Bilan au 01.01.2024	Mouvement Débit	Mouvement Crédit	Bilan au 31.12.2024
14200.048	Outils de pilotage de la transition énergétique		31 705.75		31 705.75
1429	AUTRES IMMOBILISATIONS INCORPORELLES PA	7 323 429.35	684 318.86	1 084 836.03	6 922 912.18
14290.029	Révision du PAL - concept Agglo 2014 voté 07.04.2014	39 425.71		39 425.71	
14290.031	St-Léonard : études urbanistiques voté 16.12.14	19 097.88		9 548.94	9 548.94
14290.033	Révision du PAL - concept Agglo 2015, voté 12.05.2015	97 659.66		48 829.83	48 829.83
14290.034	Patinoire : mise en conformité selon ligue, voté le 30.10.17	4 800 000.00		800 000.00	4 000 000.00
14290.035	PAL révision générale : logement et programme d'équipement	57 028.50		5 702.85	51 325.65
14290.036	Plan directeur mobilier urbain 19-21 -E- B18	71 089.38		7 898.82	63 190.56
14290.038	Plan directeur mobilier urbain 2021 -R-	42 867.94		4 763.11	38 104.83
14290.039	Développement énergétique	669 878.72		35 256.78	634 621.94
14290.041	Développement énergétique 2021	147 036.80	318 899.05		465 935.85
14290.043	Développement énergétique 2023	13 562.10	15 557.95		29 120.05
14290.044	PAL révision générale : mandat juriste oppositions	265 947.49		33 243.43	232 704.06
14290.046	CO Pérolles : études de faisabilité, analyse architect. & st	26 741.60		3 342.70	23 398.90
14290.047	Couverture de l'autoroute A12 - budget 2019	84 950.85	5 000.00	8 995.09	80 955.76
14290.048	Couverture de l'A12 - budget 2020	19 335.40	13 382.40		32 717.80
14290.049	Couverture de l'A12 - budget 2021	13 131.90	9 342.05		22 473.95
14290.051	Développement énergétique 2019 - étude énergétique et lum.	180 671.54		20 074.62	160 596.92
14290.052	Développement énergétique 2019 - cartographie et biodiv.	99 670.90		9 967.09	89 703.81
14290.053	Développement énergétique 2019 - étude refonte régl. Déchets	119 862.49		13 318.06	106 544.43
14290.054	Plan directeur mobilier urbain 2022 -R-	56 742.66	23 858.20	8 060.09	72 540.77
14290.055	Plan directeur mobilier urbain 2023 -R-	40 734.95	66 027.91		106 762.86
14290.057	Etude chromatique Haus der Farbe -E-	66 005.10		7 333.90	58 671.20
14290.058	Adaptation du PAL aux planifications supérieures 2020 -E-	54 843.25		5 484.33	49 358.92
14290.060	Adaptation du PAL aux planifications supérieures 2022 -E-	9 493.50			9 493.50
14290.063	Stratégie urbaine post-PAL 2018 :2020 -E-	20 816.20			20 816.20
14290.064	Stratégie urbaine post-PAL 2018 :2021 -E-	72 055.53		8 006.17	64 049.36
14290.065	Stratégie urbaine post-PAL 2018 :2022 -E-	4 545.15			4 545.15
14290.073	Projets climat et biodiversité	6 157.30	97 924.00		104 081.30
14290.074	Etudes déchets	94 865.25		9 486.53	85 378.72
14290.077	Participation communale à l'élaboration des PAD - 2022 -E-	452.30	175.60		627.90
14290.078	PAL révision générale : mandat juriste oppositions 2022	67 779.55	99 093.25		166 872.80
14290.080	Analyse prestations service hivernal	60 979.75		6 097.98	54 881.77
14290.084	Etudes logement: approfondissement des mesures		16 215.00		16 215.00
14290.085	Etude sur l'évolution de l'infrastructure éclairage public		18 843.45		18 843.45
144	Prêts PA	2 000 000.00	1 000 000.00		3 000 000.00
1444	Prêts aux entreprises publiques	2 000 000.00	1 000 000.00		3 000 000.00
14440.000	Prêt-1 SINEF 5A 1.88% (21.05.2024-20.05.2029)	1 000 000.00			1 000 000.00

BILAN

Compte	Désignation	Bilan au 01.01.2024	Mouvement Débit	Mouvement Crédit	Bilan au 31.12.2024
14440.001	Prêt-2 SINEF 1A 1.64% (28.08.2024-28.08.2025)	1 000 000.00			1 000 000.00
14440.002	Prêt-3 SINEF 5A 1.75% (29.07.2024-30.07.2029)		1 000 000.00		1 000 000.00
145	Participations, capital social PA	39 108 754.00	9 167 674.50	56.00	48 276 372.50
1452	PARTICIPATIONS INTERCOMMUNALES	675 000.00			675 000.00
14520.001	Consort. alimentation eau VF et communes voisines (CEFREN)	675 000.00			675 000.00
1454	PARTICIPATIONS ENTREPRISES PUBLIQUES	32 270 230.00	5 000 000.00		37 270 230.00
14540.001	Traitement des déchets : part capital-actions voté 15.12.98	1 284 880.00			1 284 880.00
14540.002	Eau de Fribourg SA : actions	800 000.00			800 000.00
14540.003	SINEF SA : action - msg-36-1116	2 000 000.00			2 000 000.00
14540.004	BFF SA - Augmentation du capital action	7 500 000.00	5 000 000.00		12 500 000.00
14540.005	BFF SA - Intégration du prêt au capital action	5 000 000.00			5 000 000.00
14540.006	Effort Fribourg SA	800 000.00			800 000.00
14540.007	Participation fondation du logement 1992	1 850 000.00			1 850 000.00
14540.008	Bains de la Motta SA	6 400.00			6 400.00
14540.009	Bains de la Motta SA	28 950.00			28 950.00
14540.010	Bluefactory Fribourg-Freiburg SA	12 500 000.00			12 500 000.00
14540.011	Particip SA	500 000.00			500 000.00
1455	PARTICIPATIONS AUX ENTREPRISES PRIVEES	6 143 514.00	4 166 674.50	56.00	10 310 132.50
14550.006	Agy-Expo SA : augmentation du capital actions	402 500.00			402 500.00
14550.007	Groupe E Celsius, part capital-actions - B06	2 262 000.00			2 262 000.00
14550.008	Transports publics fribourgeois Holding SA	2 842 310.00			2 842 310.00
14550.009	SI de la Grenette	280 000.00			280 000.00
14550.010	AREF Aéroport reg Fribourg-Ecuvillens SA Hauterive/FR	57 000.00			57 000.00
14550.011	Centre touristique Gruyères-Molésan-Vudalla SA / type A	375.00			375.00
14550.012	Centre touristique Gruyères-Molésan-Vudalla SA / type C	5 000.00			5 000.00
14550.013	Parking des Alpes Fribourg SA	141 100.00			141 100.00
14550.014	Radio Fribourg SA	2 000.00			2 000.00
14550.015	Radio Fribourg SA	2 250.00			2 250.00
14550.016	Société Fribourgeoise de Recyclage SA, Posieux	1 000.00			1 000.00
14550.017	Sté des remontées mécaniques de La Berra SA	19 875.00			19 875.00
14550.018	SI de la Grenette	1 000.00			1 000.00
14550.019	Transports Publics Fribourgeois (TPF) 31.12.1948-2047	75 000.00			75 000.00
14550.020	Lawn Tennis Club Fribourg - 0%, sans échéance fixe	1 000.00			1 000.00
14550.021	Coopérative Les Logements Populaires Fribourg	44 700.00			44 700.00
14550.022	Coopérative de garanties des constructions de l'UPC	60.00			60.00
14550.023	Sucre Suisse SA	1 344.00		56.00	1 288.00
14550.024	Tunnel du Grand St-Bernard SA	5 000.00			5 000.00

BILAN

Compte	Désignation	Bilan au 01.01.2024	Mouvement Débit	Mouvement Crédit	Bilan au 31.12.2024
14550.025	Transport Publics Fribourgeois (TPF)		4 166 674.50		4 166 674.50
1456	AUTRES PARTICIPATIONS	20 010.00	1 000.00		21 010.00
14560.001	Fondation St-Louis : capital de dotation	20 000.00			20 000.00
14560.002	Société coopérative Maison des artistes, Fribourg	10.00			10.00
14560.003	OptimaSolar Fribourg : participation		1 000.00		1 000.00
146	Subventions d'investissement	7 071 618.51	1 074 105.00	389 246.90	7 756 476.61
1461	SUBVENTIONS D'INVESTISSEMENTS AU CANTON ET CONCORDATS	7 071 618.51	1 074 105.00	389 246.90	7 756 476.61
14610.003	Ancienne gare : participation	479 139.77		29 335.09	449 804.68
14610.004	Skate park de Givisiez : participation voté 17.12.08	88 000.00		8 000.00	80 000.00
14610.005	Fri-Son : participation à l'achat du bâtiment voté 19.11.01	102 000.00		9 000.00	93 000.00
14610.006	Espaces Nuithonie : participation	1 466 139.91		183 267.49	1 282 872.42
14610.014	Stade St-Léonard : assain. infrastructure, voté 13.12.2016	2 129 664.00		88 736.00	2 040 928.00
14610.015	Stade Saint-Léonard : Terrains foot synthétiques	566 174.83		62 908.32	503 266.51
14610.016	Stade Saint-Léonard : Terrain foot synthétique -E-	72 000.00		8 000.00	64 000.00
14610.017	Stade Saint-Léonard : Piste synthétique et aménagements conn	2 168 500.00	1 074 105.00		3 242 605.00

BILAN

Compte	Désignation	Bilan au 01.01.2024	Mouvement Débit	Mouvement Crédit	Bilan au 31.12.2024
2	PASSIF	- 635 199 779.09	268 048 052.43	295 621 400.75	- 662 773 127.41
20	Capitaux de tiers	- 346 035 841.46	260 447 517.61	292 189 414.25	- 377 777 738.10
200	Engagements courants	- 20 240 687.29	177 430 410.39	181 831 427.08	- 24 641 703.98
2000	LIVRAISONS ET PRESTATIONS DE TIERS	- 14 463 845.80	145 338 163.50	143 602 669.96	- 12 728 352.26
20000.000	Créanciers	- 14 345 590.37	145 016 056.58	143 334 388.45	- 12 663 922.24
20000.001	Créanciers du Service social	- 43 419.14	43 419.14	12 000.00	- 12 000.00
20000.002	Créanciers (collectif) Ecoles	- 41 971.60	1 118.15		- 40 853.45
20000.999	Créanciers en attente	- 32 864.69	277 569.63	256 281.51	- 11 576.57
2001	COMPTES COURANTS AVEC DES TIERS	- 4 737 845.19	27 527 782.90	33 618 602.77	- 10 828 665.06
20010.000	Canton de Fribourg : compte courant	- 4 568 258.17	377.60	6 214 662.09	- 10 782 542.66
20010.001	Impôt paroissial année en cours : revenu		5 533 050.95	5 533 050.95	
20010.002	Impôt paroissial année en cours : fortune		1 001 058.55	1 001 058.55	
20010.003	Caisse au décès du personnel de la Ville de Fribourg	- 27 261.50	55 377.00	28 115.50	
20010.004	Ecoles cashless : avances des usagers	- 16 904.72		4 323.08	- 21 227.80
20011.000	AVS-AI-APG compte courant	- 30 568.95	8 183 630.55	8 151 977.25	- 1 084.35
20011.001	SUVA : LAA Personnel ouvrier		725 122.10	725 122.10	
20011.002	Visana : LAA personnel administratif		310 383.65	310 383.65	
20011.003	Caisse allocations familiales	- 70 521.25	1 663 174.65	1 598 547.40	- 5 894.00
20011.004	Swiss Life : assurance LPP		326 532.80	323 799.00	- 2 733.80
20011.005	Caisse prévoyance en faveur du pers.de la Ville de Fribourg		9 725 021.85	9 724 863.55	- 158.30
20011.006	Tour de Romandie Etape Fribourg	- 24 330.60	4 053.20	2 699.65	- 22 977.05
2002	IMPÔTS - TVA	- 445 963.40	2 419 246.57	2 447 692.23	- 474 409.06
20022.000	Créancier TVA	- 445 963.40	920 593.37	949 039.03	- 474 409.06
20022.001	Créancier TVA : Sports		33 264.90	33 264.90	
20022.002	Créancier TVA : Epuration fonctionnement		708 539.87	708 539.87	
20022.003	Créancier TVA : Epuration investissement		8 616.90	8 616.90	
20022.004	Créancier TVA : Déchets fonctionnement		359 005.73	359 005.73	
20022.006	Créancier TVA : Châtillon fonctionnement		389 225.80	389 225.80	
2005	COMPTES COURANTS INTERNES	- 569 862.90	2 144 767.42	2 159 362.12	- 584 457.60
20053.000	Retenues au personnel impôt à la source	- 732.15	73 665.45	73 306.00	- 1 091.60
20053.001	Autres retenues au personnel		26 933.00	26 933.00	
20053.003	Retenues au personnel impôts communaux et loyers		135 320.00	135 320.00	
20054.000	Postcard - Habitants		18 983.00	18 983.00	
20054.001	Postcard - Police locale		28 414.00	28 414.00	

BILAN

Compte	Désignation	Bilan au 01.01.2024	Mouvement Débit	Mouvement Crédit	Bilan au 31.12.2024
20054.002	Postcard - Levant		12 565.00	12 565.00	
20054.003	Postcard - Cimetière		2 321.50	2 321.50	
20054.004	Postcard - Patinoire	10.00	6 323.50	6 313.50	20.00
20054.005	Postcard - Secrétariat de Ville	16.00	1 283.90	1 291.90	8.00
20054.006	Postcard - Neigles	- 36.00	2 364.00	2 340.00	- 12.00
20054.007	Postcard - Biblio/Ludo MEMO		5 339.00	5 339.00	
20054.031	QR-code Twint - Police locale		6 493.00	6 493.00	
20054.037	Winmedio Twint - MEMO	30.00	8 519.00	8 549.00	
20054.050	Eurochèque (EC) - Habitants		91 470.00	91 440.00	30.00
20054.051	Eurochèque (EC) - Police locale	3 056.25	435 528.70	435 605.45	2 979.50
20054.052	Eurochèque (EC) - Levant	1 165.00	73 958.70	74 230.70	893.00
20054.053	Eurochèque (EC) - Cimetière		16 411.10	16 393.10	18.00
20054.054	Eurochèque (EC) - Patinoire	1 590.70	40 419.02	39 337.22	2 672.50
20054.055	Eurochèque (EC) - Secrétariat de Ville		3 803.30	3 787.30	16.00
20054.056	Eurochèque (EC) - Neigles	- 75.00	8 157.00	8 112.00	- 30.00
20054.057	Eurochèque (EC) - Biblio/Ludo MEMO	30.00	23 290.84	23 320.84	
20055.000	Télécommunications à comptabiliser		35 139.25	35 139.25	
20055.001	Téléphonie fixe à comptabiliser		111 909.39	111 909.39	
20055.002	Plan de gestion des forêts et boisés naturels de la Ville	- 260 924.45	17 139.15	31 905.00	- 275 690.30
20055.004	Programme d'intégration de Fribourg (PIF)		100 836.70	143 955.00	- 43 118.30
20055.005	Assurances: indemnités & frais y relatifs	- 163 793.30	342 408.30	178 615.00	
20055.006	Objets trouvés en espèces	- 7 245.40	300.00	1 985.65	- 8 931.05
20055.007	Salle ACPC - refacturation		3 478.80	3 478.80	
20055.008	PAD Beaumont	- 140 122.50			- 140 122.50
20055.011	Eglise de l'Hôpital des Bourgeois	- 3 684.35		26.10	- 3 710.45
20055.012	Conseil des Jeunes		10 800.00	10 800.00	
20055.013	Batpol - sinistre étanchéité façade		194 585.50	194 585.50	
20055.014	Compte d'attente (Ecoles)	- 612.00		106.00	- 718.00
20055.015	Nova		306 607.32	426 460.92	- 119 853.60
2006	DEPÔTS ET CAUTIONS	- 23 170.00	450.00	3 100.00	- 25 820.00
20060.000	Dépôt de garantie : clefs patinoire	- 11 450.00	200.00	1 100.00	- 12 350.00
20060.001	Dépôt de garantie : clefs autres sites sportifs	- 11 270.00	250.00	2 000.00	- 13 020.00
20060.002	Dépôt de garantie : clefs garages du Criblet	- 450.00			- 450.00
201	Engagements financiers à court terme	- 10 000 000.00	45 000 000.00	53 000 000.00	- 18 000 000.00
2010	INSTITUTS FINANCIERS	- 10 000 000.00	45 000 000.00	53 000 000.00	- 18 000 000.00
20100.000	Emprunts LT échus l'année prochaine			18 000 000.00	- 18 000 000.00
20103.005	SWISSQUOTE Bank SA : 10 mio (06.03.-06.09.2024)		10 000 000.00	10 000 000.00	
20103.006	EUROFIMA : 10 mio 1.69% (09.04-16.06.2024)		10 000 000.00	10 000 000.00	

BILAN

Compte	Désignation	Bilan au 01.01.2024	Mouvement Débit	Mouvement Crédit	Bilan au 31.12.2024
20104.002	Fondation institution supplétive LPP: 10 mio 1.99% (6 mois)	- 10 000 000.00	10 000 000.00		
20104.003	Rentes genevoises : 15 mio 1.60% (07.05-07.06.2024)		15 000 000.00	15 000 000.00	
204	Passifs de régularisation	- 4 872 182.03	4 653 703.45	4 680 759.66	- 4 899 238.24
2041	PASSIF TRANSITOIRE EXPLOITATION	- 4 243 195.10	4 081 991.12	3 882 219.91	- 4 043 423.89
20410.000	Passif transitoire exploitation	- 7 500.00	8 233.25	86 906.09	- 86 172.84
20410.001	Créanciers transitoires	- 4 044 893.60	4 039 312.17	3 788 243.87	- 3 793 825.30
20410.002	Passif transitoire : terrain Cardinal (solde)	- 32 306.70			- 32 306.70
20410.003	Service social : passifs transitoires	- 157 813.80	34 445.70		- 123 368.10
20410.004	Ecoles : passifs transitoires	- 681.00		7 069.95	- 7 750.95
2044	PASSIF TRANSITOIRE CHARGES FINANCIERES	- 628 986.93	571 712.33	798 539.75	- 855 814.35
20440.000	Intérêts courus sur emprunts	- 628 986.93	571 712.33	798 539.75	- 855 814.35
205	Provisions à court terme	- 2 732 000.00		150 000.00	- 2 882 000.00
2050	PROVISION POUR LE PERSONNEL	- 2 732 000.00		150 000.00	- 2 882 000.00
20500.000	Provision pour prestations supplémentaires du personnel	- 2 732 000.00		150 000.00	- 2 882 000.00
206	Engagements financiers à long terme	- 255 747 847.22	32 211 474.05	51 831 471.59	- 275 367 844.76
2063	EMPRUNTS	- 148 000 000.00	28 000 000.00	50 000 000.00	- 170 000 000.00
20630.010	PostFinance 1.50% : 19.03.14 - 19.03.24 (10M)	- 10 000 000.00	10 000 000.00		
20630.011	UBS SA 8 mio 0.56% : 30.01.2015 - 2025	- 8 000 000.00	8 000 000.00		
20630.012	UBS SA 10 mio 0.58% : 23.03.2015 - 2025 (DOSF)	- 10 000 000.00	10 000 000.00		
20630.013	UBS SA 5 mio 1.22% : 30.03.2015 - 2035 (DOSF)	- 5 000 000.00			- 5 000 000.00
20630.014	AXA Winterthur 10 mio 1.22% : 15.06.2015 - 2032	- 10 000 000.00			- 10 000 000.00
20630.015	Pensionkasse Post 15 mio 1.25% : 04.08.2015 - 2030	- 10 000 000.00			- 10 000 000.00
20630.016	Crédit Suisse 10 mio, 0.55% : 25.02.2016 - 2031	- 10 000 000.00			- 10 000 000.00
20630.017	Crédit Suisse 10 mio, 0.70% : 25.02.2016 - 2033	- 10 000 000.00			- 10 000 000.00
20630.019	BCF : avance à terme fixe 15 mio 0.89% 28.03.2019-2036	- 15 000 000.00			- 15 000 000.00
20630.020	PostFinance : 0.22% (30.11.2020-30.11.2029)	- 10 000 000.00			- 10 000 000.00
20630.021	BCF 15 mio 1.62% (15.12.2022-15.12.2026)	- 15 000 000.00			- 15 000 000.00
20630.022	BCF 10 mio 1.75% : 03.02.2023 - 03.02.2028	- 10 000 000.00			- 10 000 000.00
20630.023	BCF 15 mio 2.20% : 21.04.2023 - 21.04.2027	- 15 000 000.00			- 15 000 000.00
20630.024	AXA Assurances 10 mio 2.06% : 13.07.2023 - 2029	- 10 000 000.00			- 10 000 000.00
20630.025	SUVA 10 mio 1.48% : 06.02.2024 - 2028			10 000 000.00	- 10 000 000.00
20630.026	PostFinance : 1.37% (19.03.2024-2031)			10 000 000.00	- 10 000 000.00
20630.027	PostFinance : 1.31% (29.08.2024-2034)			20 000 000.00	- 20 000 000.00
20630.028	SUVA 10 mio 1.23% : 22.11.2024-2033			10 000 000.00	- 10 000 000.00

BILAN

Compte	Désignation		Bilan au 01.01.2024	Mouvement Débit	Mouvement Crédit	Bilan au 31.12.2024
2064	PRETS A LONG TERME	-	47 895 126.42	898 324.35		- 46 996 802.07
20640.000	Caisse de pension prêt Ville pour recapitalisation 4,25 %	-	40 577 898.95	781 324.35		- 39 796 574.60
20640.002	Compensation CP en faveur du Groupe E Celsius SA	-	901 227.47			- 901 227.47
20640.003	Subvention octroyée - DDP patinoire P1	-	6 416 000.00	117 000.00		- 6 299 000.00
2068	SUBVENTIONS D'INVESTISSEMENTS	-	59 852 720.80	3 313 149.70	1 831 471.59	- 58 371 042.69
20680.007	Salle de spectacle de Fribourg : Equilibre	-	16 631 108.32	1 279 316.03		- 15 351 792.29
20680.009	Mesures d'assainissement contre le bruit voté 21.12.10	-	82 830.99	10 353.88		- 72 477.11
20680.011	Mesures d'assainissement contre le bruit 2012 voté 13.12.11	-	83 025.57	9 225.07		- 73 800.50
20680.012	Subv. Conf. - Murs entrée Vallée Gottéron et Neigles voté 15	-	116 228.85	5 811.44		- 110 417.41
20680.023	Compartimentage Vignettaz - Fort-St-Jacques			6 109.80	61 098.00	- 54 988.20
20680.046	Subvention Confédération - Mur des Forgerons	-	131 512.59	6 921.72		- 124 590.87
20680.054	STEP - sortie tuyaux de restitution : subvention fédérale	-	194 890.80	2 564.35		- 192 326.45
20680.055	Développement énergétique	-	136 691.60	7 194.30		- 129 497.30
20680.057	Subv. développement énergétique 2019 - étude et lumière	-	63 027.00	8 296.70	12 937.00	- 67 667.30
20680.058	Subv. fédérale Pont St-Jean : assainissement, construction	-	126 913.21	3 286.24		- 123 626.97
20680.059	Aménagement d'abris-vélos (B+R) partie 3 gare de Fribourg			3 890.35	77 807.00	- 73 916.65
20680.060	Aménagement d'une voie de bus sur la route du Jura			3 649.30	72 986.00	- 69 336.70
20681.008	CO Belluard: agrandissement voté 30.11.1992	-	154 724.10	46 417.23		- 108 306.87
20681.014	Réorg. Loc. admin. : Maison de Ville etc. voté 16.12.97	-	101 250.00	12 150.00		- 89 100.00
20681.015	Subv. dangers naturels : assainissement falaises 2020	-	119 598.72	14 682.35	242 476.71	- 347 393.08
20681.016	Subv. dangers naturels : assainissement falaises 2022	-	268 978.33	11 207.43		- 257 770.90
20681.017	Piscine Levant : transformation	-	11 500.00	750.00		- 10 750.00
20681.018	Agrandissement Ecole-Villa Thérèse	-	152 807.83	12 389.82		- 140 418.01
20681.021	Escaliers Tour des Chats : travaux urgents 2020	-	37 055.94	1 146.06		- 35 909.88
20681.025	St-Léonard : réaménagement du secteur voté le 28.11.05	-	21 553 863.09	850 810.38		- 20 703 052.71
20681.026	Bâtiments scolaires : divers travaux 06 voté 20.12.05	-	25 061.45	1 534.38		- 23 527.07
20681.031	Rue de la Grand-Fontaine : réaménagement voté 30.06.08	-	5 168.25	1 033.65		- 4 134.60
20681.033	Au fil de la Sarine (nature en ville) voté 13.12.11	-	17 546.13	1 949.57		- 15 596.56
20681.034	Ecole Heitera : construction de 11 salles voté 30.04.12	-	429 287.03	18 398.02		- 410 889.01
20681.035	Ecole du Botzet : construction de 8 salles voté 30.04.12	-	250 732.68	11 753.09		- 238 979.59
20681.037	Mesures accompagnement Poya & liaison cyclable voté 29.04.13	-	972 867.96	97 286.80		- 875 581.16
20681.038	DOSF : construction d'un nouveau CO voté 01.10.13	-	6 997 890.90	270 022.05		- 6 727 868.85
20681.039	DOSF : construction d'un nouveau CO voté 01.10.13	-	15 806.48	623.94		- 15 182.54
20681.040	Sécurité et normes incendies, électricité 2014 voté 17.12.13	-	1 655.10	1 655.10		
20681.041	Mesures de protection vallée du Gottéron voté 24.02.14	-	522 354.27	32 647.14		- 489 707.13
20681.044	Mesures d'assainissement contre le bruit 2015 voté 16.12.14	-	427 197.66	26 699.86		- 400 497.80
20681.045	Subv. Cant. Ecole du Bourg : 4 nouvelles classes voté le 20.	-	191 630.59	6 729.37		- 184 901.22
20681.046	Complément aux mesures d'accompagnement Poya voté 15.12.15	-	103 192.38	7 370.89		- 95 821.49
20681.047	Subvention ECAB : Agrandissement caserne		0.01			0.01
20681.052	Subv. cantonale - Mesures d'assainissement contre le bruit 2	-	164 441.57	9 135.64		- 155 305.93

BILAN

Compte	Désignation	Bilan au 01.01.2024	Mouvement Débit	Mouvement Crédit	Bilan au 31.12.2024
20681.053	Subv. mesures d'assainissement contre le bruit 2019	- 155 878.72	9 345.00		- 146 533.72
20681.055	Subvention Canton - Mur des Forgerons	- 101 452.60	5 339.61		- 96 112.99
20681.056	Subv. cantonale - Mesures d'assainissement contre le bruit 2	- 161 271.15	10 751.41		- 150 519.74
20681.057	Subv. Cant. - Murs entrée Vallée Gottéron et Neigles voté 15	- 29 306.09	1 465.30		- 27 840.79
20681.058	Subventions Cantonales: CO Jolimont rénovations	- 761 770.13	24 124.29		- 737 645.84
20681.060	Subv. Cant. Ecole Vignettaz	- 686 351.07	22 626.96		- 663 724.11
20681.062	STEP - sortie tuyaux de restitution : subvention cantonale	- 88 586.73	1 165.62		- 87 421.11
20681.063	Subv. Cantonale - Guintzet terrain synthétique et aménagemen	- 42 000.00	7 000.00		- 35 000.00
20681.064	Subvention Etude chromatique	- 11 160.00	1 240.00		- 9 920.00
20681.065	Ecole de la Vignettaz - construction pavillons nouvelle éco	- 217 074.08	7 156.29		- 209 917.79
20681.066	Subvention cantonale : CAD DOSF	- 15 918.00	1 591.80		- 14 326.20
20681.069	Subvention cantonale : AES Vignettaz aménagement provisoire		10 038.24	100 382.40	- 90 344.16
20681.070	Subv. cantonale : Drainage & arrosage terrain Guintzet	- 14 471.24	2 067.32		- 12 403.92
20681.071	Subvention raccord. réseau chauffage Ecole du Schoenberg	- 22 500.00	675.00		- 21 825.00
20681.072	Subvention cantonale LoRo éclairage	- 21 621.06	2 402.34		- 19 218.72
20681.073	Subv. assainiss. énergétiques : chauffage & enveloppe 2023			16 395.00	- 16 395.00
20681.078	Renouvel. matériel signalisation lumineuse voté 16.12.03	- 11 901.81	5 950.90		- 5 950.91
20681.079	Modération de trafic, sécurité chemin école voté 18.12.07	- 2 947.51	589.51		- 2 358.00
20681.080	Modération de trafic, sécurité chemin école voté 17.12.08	- 8 943.62	1 490.61		- 7 453.01
20681.081	Modération de trafic, sécurité ch. école 2010 voté 15.12.09	- 16 800.00	2 400.00		- 14 400.00
20681.082	Modération de trafic, sécurité ch. école 2011 voté 21.12.10	- 17 859.12	2 232.39		- 15 626.73
20681.083	Subvention LoRo éclairage terrain de foot Mon Repos 2023	- 48 300.00	4 830.00		- 43 470.00
20681.084	Contribution LoRo-Sport Guintzet - terrains foot 4 et 5	- 54 669.87	7 054.43	9 800.00	- 57 415.44
20681.085	Contribution LoRo-Sport patinoire St-Léonard, chang. Luminai	- 17 059.05	1 895.45		- 15 163.60
20681.086	Subv. Salles des fêtes - optimisation instal. tehniques CVS	- 9 150.00	915.00		- 8 235.00
20681.087	Subv. dangers naturels : assainissement falaises 2023	- 258 244.37		30 055.98	- 288 300.35
20681.088	Subv. dangers naturels : assainissement falaises 2021	- 206 400.00	8 600.00		- 197 800.00
20681.089	Subv. restauration de la fontaine de la Fidelité		4 500.00	90 000.00	- 85 500.00
20681.090	Subv. entretien des chaussées et trottoirs 2023			45 288.50	- 45 288.50
20681.091	Subv. Halle omnisports : étanchéité et sécurisation toiture			27 900.00	- 27 900.00
20681.092	Subv. Halle omnisports : assainissement éclairage sportif			55 500.00	- 55 500.00
20681.093	Subv. dangers naturels : assainissement falaises 2024			53 253.90	- 53 253.90
20681.094	Subv. Modération de trafic, sécurité ch.école 2021		6 569.95	131 399.00	- 124 829.05
20681.095	Subv. Modération de trafic, sécurité ch.école 2022			131 399.00	- 131 399.00
20681.097	Subv. patinoire 2 - nouvelle rambarde selon directive SHL			110 918.00	- 110 918.00
20682.007	Carrefour rte Villars-rte Bertigny : giratoire voté 16.12.02	- 123 147.46	6 157.37		- 116 990.09
20682.008	Amén. Routier (cutaf): Charmettes pisciculture 08.03.04	- 148 470.84	6 748.68		- 141 722.16
20682.010	Subv. Agglo 23.01 abris vélo halte ferroviaire Poya			52 913.00	- 52 913.00
20682.011	Rue de la Grand-Fontaine : réaménagement voté 30.06.08	- 21 875.00	4 375.00		- 17 500.00
20682.013	Mesures accompagnement Poya & liaison cyclable voté 29.04.13	- 1 285 470.00	128 547.00		- 1 156 923.00
20682.014	Mesures de protection vallée du Gottéron voté 24.02.14	- 95 617.60	5 976.10		- 89 641.50

BILAN

Compte	Désignation	Bilan au 01.01.2024	Mouvement Débit	Mouvement Crédit	Bilan au 31.12.2024
20682.035	Fribourg (ou)vert : réalisation projets paysagers - subv. Ag	- 518 400.00	21 600.00		- 496 800.00
20682.067	Subvention Nature en Ville	- 40 000.00	1 000.00		- 39 000.00
20682.068	Subvention Place de jeux Domino : remise en état -S-			359 862.25	- 359 862.25
20684.001	Accueil extrascolaire du Jura/salle de classes voté 16.12.14	- 74 712.98	37 356.50		- 37 356.48
20685.017	Fribourg (ou)vert : réalisation projets paysagers - subv. ti	- 127 517.30	5 313.22		- 122 204.08
20685.022	Mesures amélioration vitesse transports public voté 16.12.14	- 23 030.00		23 687.50	- 46 717.50
20686.001	Subvention Radix - PNP 2024 -S-			36 000.00	- 36 000.00
20687.001	Taxes de raccordement aux égouts 2021	- 1 280 932.57	58 224.21		- 1 222 708.36
20687.002	Taxes de raccordement aux égouts 2022	- 2 310 321.60	96 263.40		- 2 214 058.20
20687.003	Taxes de raccordement aux égouts 2023	- 730 749.85	4 558.85		- 726 191.00
20687.004	Taxes de raccordement aux égouts 2024			89 412.35	- 89 412.35
208	Provisions à long terme	- 51 223 353.57	984 918.87	625 377.42	- 50 863 812.12
2082	PROVISIONS POUR RISQUES JURIDIQUES	- 1 500 000.00			- 1 500 000.00
20820.000	Provision pour risques juridiques	- 1 500 000.00			- 1 500 000.00
2085	PROVISIONS POUR EXPLOITATION	- 37 500 000.00	336 891.53		- 37 163 108.47
20850.000	Provision pour sites pollués de la Ville	- 4 700 000.00			- 4 700 000.00
20850.002	Provision pour la Pila	- 29 500 000.00			- 29 500 000.00
20850.003	Provision pour assainissement des falaises	- 3 300 000.00	336 891.53		- 2 963 108.47
2087	PROVISIONS POUR CHARGES FINANCIERES	- 2 720 000.00	257 531.65		- 2 462 468.35
20870.000	Provision pour site Bluefactory	- 2 720 000.00	257 531.65		- 2 462 468.35
2088	PROVISIONS COMPTE DES INVESTISSEMENTS	- 9 503 353.57	390 495.69	625 377.42	- 9 738 235.30
20880.003	Fonds de rénovation CO Belluard	- 4 402 514.50		50 530.71	- 4 453 045.21
20880.004	Fonds de rénovation CO Jolimont	- 1 971 588.55	390 495.69	126 646.91	- 1 707 739.77
20880.005	Fonds de rénovation DOSF	- 3 129 250.52		448 199.80	- 3 577 450.32
209	Engagements envers les fonds de capitaux de tiers	- 1 219 771.35	167 010.85	70 378.50	- 1 123 139.00
2092	ENGAGEMENTS ENVERS DES FONDS	- 1 219 771.35	167 010.85	70 378.50	- 1 123 139.00
20920.000	Fonds Jules Daler	- 59 708.05		401.25	- 60 109.30
20920.001	Fonds des Sapeurs-pompiers	- 145 002.70	156 456.40	11 453.70	
20920.002	Fonds Jean	- 854 323.61	9 680.05	53 179.24	- 897 822.80
20920.003	Fonds du voisinage du pont-suspendu	- 77 871.84	874.40	4 845.66	- 81 843.10
20920.004	Fonds de l'arbre de Noël de l'école enfantine de l'Auge	- 10 621.55		75.25	- 10 696.80
20920.005	Fonds spécial : Entraide à l'étranger	- 60 176.15		337.95	- 60 514.10
20920.006	Fonds Feu Camille Nordmann	- 9 362.55		66.30	- 9 428.85
20920.007	Fonds des chômeurs	- 2 704.90		19.15	- 2 724.05

BILAN

Compte	Désignation	Bilan au 01.01.2024	Mouvement Débit	Mouvement Crédit	Bilan au 31.12.2024
29	Capital propre	- 289 163 937.63	7 600 534.82	3 431 986.50	- 284 995 389.31
290	Financements spéciaux	- 52 296 697.86	699 288.96	2 952 266.50	- 54 549 675.40
2900	FINANCEMENTS SPÉCIAUX ENREGISTRÉS SOUS CAPITAL PROPRE	- 52 296 697.86	699 288.96	2 952 266.50	- 54 549 675.40
29002.000	FSMV eaux usées	- 35 983 914.20	548 095.21	74 695.17	- 35 510 514.16
29002.001	FSEC eaux usées	- 15 514 841.32		2 877 571.33	- 18 392 412.65
29003.001	FSEC déchets	- 797 942.34	151 193.75		- 646 748.59
291	Fonds	- 16 609 426.68	612 955.97	479 720.00	- 16 476 190.71
2910	FONDS ENREGISTRÉS SOUS CAPITAL PROPRE	- 16 609 426.68	612 955.97	479 720.00	- 16 476 190.71
29100.001	Places de parcs publiques	- 1 389 965.65	373 481.15		- 1 016 484.50
29100.002	Places de jeux	- 40 421.70	24 157.60		- 16 264.10
29100.005	Assainissement d'immeubles anciens	- 99 677.75			- 99 677.75
29100.006	Décharge de Châtillon - Garantie d'assainissement	- 6 623 473.53		179 720.00	- 6 803 193.53
29100.007	Réserve de politique foncière communale	- 7 707 930.15			- 7 707 930.15
29100.009	Fonds de transition énergétique	- 747 957.90	215 317.22	300 000.00	- 832 640.68
295	Réserve liée au retraitement du PA	- 7 842 643.48	1 120 377.64		- 6 722 265.84
2950	RESERVE LIEE AU RETRAITEMENT DU PA	- 7 842 643.48	1 120 377.64		- 6 722 265.84
29500.000	Réserve réévaluation PA autres	- 7 842 643.48	1 120 377.64		- 6 722 265.84
299	Excédent ou découvert du bilan	- 212 415 169.61	5 167 912.25		- 207 247 257.36
2990	RESULTAT ANNUEL		5 167 912.25		5 167 912.25
29900.000	Résultat de l'exercice		5 167 912.25		5 167 912.25
2999	RESULTATS CUMULES	- 212 415 169.61			- 212 415 169.61
29990.000	Résultats cumulés des années précédentes	- 212 415 169.61			- 212 415 169.61