Ville de Fribourg

TABLE DES MATIERES

Composition du Conseil communal et du Conseil général 2

Message sur les comptes 3

Comptes de fonctionnement par services

- Récapitulatif 73
- Administration générale 74
- Finances 78
- Ecoles 81
- Police locale et mobilité 91
- Génie civil, environnement et énergie 96
- Urbanisme et architecture 109
- Informatique 118
- Culture 120
- Sports 123
- Aide sociale 129
- Curatelles d'adultes 131
- Ressources humaines 132
- Service juridique 133
- Agglomération 134

Comptes par natures 135

Compte des investissements 145

Bilan 154

Comptes_2023.indd 1 24.04.2024 09:50:21

Ville de Fribourg

CONSEIL COMMUNAL

M. STEIERT Thierry, Syndic

M.	DIETRICH Laurent, Vice-Syndic
Mme	BALLMER Mirjam, Conseillère communale
M.	NOBS Pierre-Olivier, Conseiller communal
M.	MOUSSA Elias, Conseiller communal

CONSEIL GENERAL

(Etat au 25 avril 2024)

M.	Aebischer David	PLR
M.	Allenspach Christoph	PS
Mme	Andrea Diana	Vert·e·s
Mme	Bassil Rana	PS
M.	Berisha Ibrahim	Le Centre/PVL
Mme	Boggian Stefania	Vert·e·s
M.	Bourgarel Gilles	Vert·e·s
M.	Bourrier Hervé	PS
Mme	Butty Revaz Anne	Le Centre/PVL
Mme	Cardoso de Matos-Berger Denise	PS
M.	Casazza Raphaël	PLR
Mme	Cattaneo-Python Anne-Elisabeth	Le Centre/PVL
Mme	Cattin Kuster Josée	Vert·e·s
Mme	Chauderna Margot	Vert·e·s
Mme	Chopard Caroline	Vert·e·s
M.	Collaud Gérald	CG-PCS
Mme	Collaud Margaret	Le Centre/PVL
M.	Collaud Oliver	Vert·e·s
M	De Reyff Charles	Le Centre/PVL
Mme	Delaloye Sophie	PS
Mme	Delarze Fanny	PS
M.	Dick Johan	UDC
M.	Dietrich Benoît	PS
Mme	Etter Fabienne	Le Centre/PVL
Mme	Fernandes Sofia	CG-PCS
M.	Fessler Raphaël	Le Centre/PVL
M.	Fonjallaz Jérémie	PS
Mme	Fontes Martins Ana Teresa	Le Centre/PVL
Mme	Gerber Sonja	PS
M.	Gex Jean-Noël	PLR
Mme	Gex Océane	PLR
Mme	Goy Camille	Vert·e·s
Mme	Grady Véronique	PLR
M.	Grin Grégory	PLR
M.	Jelk Guy-Noël	PS
Mme	Jordan Marine	PS
M.	Jordan Samuel	PS
M.	Jordan Simon	CG-PCS
Mme	Jungo Adeline	PS
Mme	Khamel Seewer Naïma	PS
Mme	Kohler Valérie	Le Centre/PVL
M.	Krienbühl David	PLR
Mme	Liu Baier Ming	UDC
Mme	Mauron Valentine	Vert·e·s
Mme	Mendez Monica	Vert·e·s
Mme	Menétrey Fabienne	Vert·e·s
M.	Miche François	PS
Mme	Mosoba Immaculée	PS
M.	Murith Simon	Le Centre/PVL
M.	Nazheskin Andrey	UDC
Mme	Niederhäuser Elena-Lavinia	PS
Mme	Nobs Elisa	CG-PCS
Mme	Noll Bettina	Vert·e·s
M.	Page Maurice	CG-PCS
M.	Papaux David	UDC
M.	Perritaz Pierre-Alain	PS
Mme	Piller Nadège	PS
M.	Pochon Thierry	Vert·e·s
Mme	Revaz Caroline	Le Centre/PVL
Mme	Rey-Baeriswyl Marie-Claire	CG-PCS
M.	Ruffieux David	Vert·e·s
M.	Rugo Claudio	PA
M.	Sacerdoti Alexandre	Le Centre/PVL
Mme	Schaller Alicia	Vert·e·s
M.	Schenker Claude	Le Centre/PVL
Mme	Seewer Leyla	PS
Mme	Sob Isabelle	Le Centre/PVL
M.	Stöckli Jérémie	Vert·e·s
Mme	Tognola Giulia	Vert·e·s
M.	Uldry José	UDC
M.	Vacher Jean-Thomas	Le Centre/PVL
M.	Vonlanthen Marc	PS
Mme	Wattendorff Lea	Vert·e·s
M.	Wicht Pascal	UDC
Mme	Wicky Collaud Chantal	CG-PCS
M.	Woeffray Laurent	PS
M.	Wolhauser Jean-Pierre	PLR
M.	Yerly-Brault François	Vert·e·s
Mme	Zahnd Laura	Vert·e·s
Mme	Zainal Chloé	Vert·e·s

Comptes_2023.indd 2 24.04.2024 09:50:21

TABLE DES MATIERES DU MESSAGE

CHAPITRE I. RÉSUMÉ 4
- **A. Eléments exceptionnels 6**
  - 1. Changements de méthode d'évaluation provisions et transitoires d'impôts 6
  - 2. Adaptation des principes d'amortissements selon LFCo 7

CHAPITRE II. ANALYSE PAR NATURE 7
- **A. Examen de détail de l'évolution des revenus 7**
  - 1. Observations générales 7
  - 2. Grands écarts au compte de résultats 8
    - a) Diminution de revenus 8
    - b) Augmentation de revenus 8
  - 3. Revenus fiscaux 9
    - a) Impôt des personnes physiques 9
    - b) Impôt à la source 10
    - c) Impôt des personnes morales 11
    - d) Contribution immobilière 11
    - e) Impôt sur les gains immobiliers 12
    - f) Impôt sur les droits de mutations immobilières 12
    - g) Impôt sur les prestations et bénéfices en capital 12
    - h) Impôt sur les successions 12
- **B. Examen de détail de l'évolution des charges 12**
  - 1. Observations générales 12
  - 2. Grands écarts au compte de résultats 13
    - a) Augmentation de charges 13
    - b) Diminution de charges 14
  - 3. Les charges du personnel 14
  - 4. Les charges financières 15
    - a) Tableau des emprunts à long terme au 31.12.2023 15
    - b) Tableau des emprunts à court terme au 31.12.2023 16
    - c) Les intérêts passifs des emprunts 16

CHAPITRE III. ANALYSE PAR SERVICE 17
- **A. Commentaires par rubrique 19**
  - 1. Administration générale 19
  - 2. Finances 20
  - 3. Enfance, écoles et cohésion sociale 21
  - 4. Police locale et mobilité 22
  - 5. Génie civil, environnement et énergie 23
  - 6. Urbanisme et architecture 24
  - 7. Informatique 25
  - 8. Culture 25
  - 9. Sports 25
  - 10. Aide sociale 26
  - 11. Ressources humaines 27
  - 12. Service juridique 27
  - 13. Agglomération 27

CHAPITRE IV. ANALYSE DU BILAN 28
- **A. Actif du bilan 28**
  - 1. Patrimoine financier 28
  - 2. Patrimoine administratif 29
- **B. Passif du bilan 29**
  - 1. Capitaux de tiers 29
  - 2. Capitaux propres 30

CHAPITRE V. COMPTE DES INVESTISSEMENTS 2023 30
- **A. Rapports finaux des investissements à plus de CHF 5.0 mio 31**
  - 1. Achat parcelle n°16'223 (ancien musée Gutenberg) 31
  - 2. DOSF : Réalisation d'un nouveau CO de langue allemande 32
- **B. Investissements clôturés au 31.12.2023 ..... 35**
- **C. Les amortissements 38**

CHAPITRE VI. TABLEAU DES FLUX DE TRÉSORERIE 39

CHAPITRE VII. INDICATEURS 39

CHAPITRE VIII. NOUVELLES PERSPECTIVES DU PLAN FINANCIER SUITE AU RÉSULTAT 2023 40
- **A. Nouvelle planification 40**
  - 1. Impacts sur l'endettement 41
  - 2. Impacts sur l'évolution de la fortune 41
- **B. Vision du Conseil communal 41**

CHAPITRE IX. CONCLUSION 42

CHAPITRE X. ANNEXES AUX COMPTES 46
- **A. Principes d'établissement des comptes 46**
- **B. Compte de résultats (comptes, budget, écart) 47**
- **C. Bilan 48**
- **D. Tableau des flux de trésorerie 49**
- **E. Etat du capital propre 50**
- **F. Tableau des immobilisations 51**
- **G. Tableau des provisions 69**
- **H. Tableau des participations 70**
- **I. Tableau des garanties 71**
- **J. Indicateurs 72**

Ville de Fribourg

MESSAGE DU CONSEIL COMMUNAL
AU CONSEIL GENERAL

(du 16 avril 2024)

37 - 2021-2026 : Comptes de la Ville de Fribourg pour l'exercice 2023

Monsieur le Président,
Mesdames et Messieurs les membres du Conseil général,

Le Conseil communal a l'honneur de vous présenter le Message sur le résultat des comptes de la Ville pour l'exercice 2023 :

Total des revenus	336'060'033.52
Total des charges	292'437'992.54
d'où un excédent de revenus de	**43'622'040.98**

CHAPITRE I.
Résumé

Le compte de résultats de la Ville de Fribourg présente à la clôture de l'année 2023 un **bénéfice opérationnel de CHF 11.5 mio**, résultat qui est bien supérieur à un budget qui s'annonçait déficitaire de CHF 5.0 mio (augmentation de CHF 16.5 mio, soit 5.6% des revenus budgétés).

Après éléments exceptionnels, **le bénéfice net est de CHF 43.6 mio**. Ce résultat prend en considération des éléments résultant de changement de méthodologie quant à l'évaluation des provisions et transitoires d'impôts, ainsi que de rattrapage d'amortissements dont l'explication est détaillée au chapitre suivant.

Ce résultat opérationnel est obtenu après un dernier prélèvement sur la provision PF17 pour un montant de CHF 4.0 mio et des revenus financiers uniques liés au traitement comptable résultant du transfert du Service du feu au Réseau santé de la Sarine pour un montant de CHF 5.0 mio, conformément au budget 2023.

Pour les effets négatifs exceptionnels, il convient de noter l'ajustement à la hausse de la provision pour sites pollués de la Ville pour CHF 1.2 mio.

Sans ces éléments uniques et exceptionnels, le résultat opérationnel de la Ville de Fribourg serait proche de l'équilibre, en présentant un bénéfice de CHF 3.7 mio (augmentation de CHF 8.7 mio, soit 3.0% des revenus budgétés).

Le résultat, hors éléments uniques et exceptionnels, contient donc les effets principaux suivants :

- des revenus d'impôts de CHF 10.2 mio supérieurs au budget, ce dernier ayant été élaboré avec prudence, notamment due à l'incertitude prévisionnelle sur les impôts sur le bénéfice des personnes morales et leur rattrapage suite au dépôt des déclarations fiscales ;
- une baisse par rapport au budget des charges de biens et services et autres charges d'exploitation de CHF 3.2 mio ;
- une baisse des charges de transfert par rapport au niveau budgété de CHF 4.8 mio constatée notamment sur les dépenses de l'aide sociale ainsi que des dépenses liées à l'Agglo et l'Etat de Fribourg.

Comptes_2023.indd 4 24.04.2024 09:50:22

Les principaux écarts entre le budget et les comptes opérationnels 2023 en mio CHF sont visualisables dans le graphique suivant :

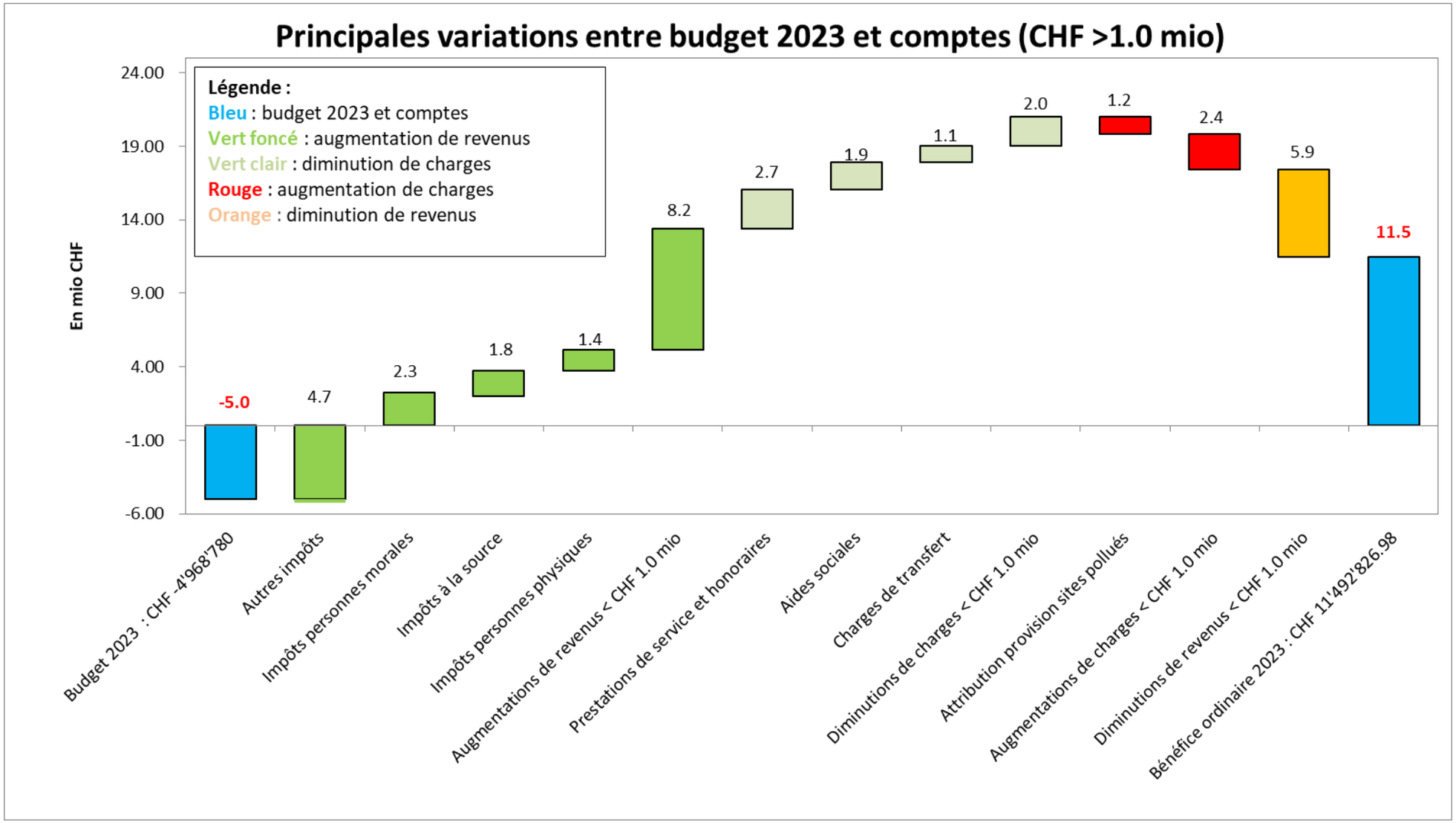

Le compte des investissements 2023 présente une dépense brute de CHF 50.6 mio et une dépense nette (subventions, taxes de raccordement et autres participations encaissées de CHF 3.3 mio déduites) de CHF 47.3 mio.

Lors de l'établissement du budget 2023, des sorties de trésorerie (hors activités de financement) à hauteur de CHF 86.0 mio nets étaient attendues, impliquant dès lors un recours important à l'emprunt. La réalité des comptes 2023 montre que, malgré des dépenses d'investissement en forte hausse à CHF 50.6 mio, la diminution de trésorerie n'a été que de CHF 8.1 mio, n'impliquant pas de besoin en financement externe. Cet écart s'explique principalement par :

- un compte de résultat largement plus bénéficiaire que prévu, générant des flux de trésorerie opérationnelle de CHF 45.3 mio supérieurs aux attentes ;
- des sorties de trésorerie pour soutenir les investissements du patrimoine administratif et financier inférieures de CHF 32.6 mio.

A. Eléments exceptionnels

1. Changements de méthode d'évaluation provisions et transitoires d'impôts

Les diverses recommandations de l'organe de révision émises lors des bouclements 2021 et 2022 mettaient en évidence l'excès de prudence pris au fil des ans lors de l'estimation des provisions et transitoires d'impôt. Les effets visibles sont notamment des recettes d'impôts provenant des années antérieures très importantes dans le compte de résultats, rendant la lecture et l'appréciation des comptes difficiles.

Pour appliquer les principes comptables MCH2 de manière plus stricte et maintenant que l'expérience sur les recettes fiscales des personnes morales après RIE III permet de dégager des tendances stabilisées des entrées fiscales des personnes morales principalement, la méthodologie d'évaluation des provisions et transitoires d'impôts a été ajustée **avec un effet unique et exceptionnel de CHF 35.2 mio de bénéfice supplémentaire** porté en compte au bouclement 2023. Il faut noter que cette nouvelle méthode, basée sur les statistiques historiques, a déjà été introduite lors du budget 2024. Les éléments de corrections s'expliquent par les faits suivants :

- **Régularisation d'impôts ordinaires + CHF 25.4 mio :** depuis l'introduction de PF17, une nouvelle méthode d'évaluation a été mise en place prenant en considération un coefficient de prudence très important, le contexte très incertain de cette période justifiant cette approche. Les années 2020 et 2021 ayant maintenant été taxées, un recul suffisant permet de revoir cette approche et ajuster le niveau de prudence au contexte actuel.

  Le processus de taxation durant environ deux ans, la situation fiscale pour les années 2022 et 2023 n'est à ce stade pas connue ou que partiellement. Les comptes doivent par conséquent faire l'objet d'une estimation des recettes d'impôts pour ces deux années par comptabilisation d'un actif transitoire. La méthodologie appliquée jusqu'à 2022 prenait en considération un coefficient de prudence très élevé allant jusqu'à 35% des recettes fiscales estimées et ayant comme conséquence la création de réserves latentes et la comptabilisation de revenus d'impôts conséquents provenant d'années antérieures.

  La nouvelle méthode appliquée et reposant sur des faits statistiques doit permettre de réduire les effets de variation des provisions qui impacteront les résultats des années futures.
- **Impôt à la source + CHF 8.2 mio:** les revenus d'impôts à la source encaissés par l'Etat de Fribourg sont transférés aux communes avec, en moyenne, une année de décalage. En 2023, la Commune de Fribourg a encaissé principalement l'impôt à la source concernant l'année 2022. La possibilité octroyée récemment aux contribuables d'opter pour une déclaration d'impôt ordinaire n'ayant pas modifié significativement leur comportement, cet impôt retrouve aussi quant à lui la stabilité antérieure. Par l'absence d'actifs transitoires, les comptes de la

Commune ne prenaient par conséquent pas en considération les revenus d'impôt à la source attendus pour l'année courante. Dans le but de corriger cet état de fait, une méthode d'évaluation a été adoptée engendrant un correctif significatif.

- **Provision pour pertes sur débiteurs + CHF 1.6 mio :** les montants provisionnés dans le but de couvrir le risque de pertes sur débiteurs sont jugés trop prudents, fait relevé notamment par l'organe de révision dans le cadre de ses recommandations. Les taux de risque utilisés pour valoriser la provision ont été revus à la baisse suivant l'évolution statistique des risques débiteurs réels.

2. Adaptation des principes d'amortissements selon LFCo

Selon l'art. 23 al. 2 OFCo, l'amortissement d'un bien doit être comptabilisé l'année qui suit le début de l'utilisation de celui-ci. La règle retenue jusqu'à ce jour n'étant pas conforme, un ajustement et rattrapage d'amortissement pour CHF 3.1 mio a dû être comptabilisé, impactant le compte de résultats de manière significative pour l'année 2023.

CHAPITRE II.
Analyse par nature

Les imputations internes

En premier lieu, il faut rappeler que toutes les rubriques d'imputations internes xxx.39xx.xx et xxx.49xx.xx se compensent entre le débit et le crédit et n'influencent en aucun cas le résultat net de l'exercice. C'est pourquoi elles ne font pas l'objet de commentaires.

Ces imputations internes permettent d'introduire une approche de comptabilité analytique dans les services et de répercuter ainsi les coûts dans les services concernés.

A. Examen de détail de l'évolution des revenus

1. Observations générales

Les revenus totaux ont passé de CHF 258.8 mio au budget à CHF 268.8 mio aux comptes. Voici l'évolution en CHF par nature des revenus et les commentaires des écarts, hors imputations internes :

Nature comptable		Comptes 2023 publiés	Effet correctif	Comptes 2023 épurés	Budget 2023	Ecart en CHF	Ecart en %
40	Revenus fiscaux	219'481'059	-33'650'000	185'831'059	175'680'000	10'151'059	5.8%
41	Patentes et concessions	912'333		912'333	863'000	49'333	5.7%
42	Taxes et redevances	30'394'078		30'394'078	30'013'943	380'135	1.3%
43	Revenus divers	2'175'865		2'175'865	2'302'944	-127'079	-5.5%
44	Revenus financiers	19'336'824		19'336'824	18'006'339	1'330'485	7.4%
45	Prélèvements sur les fonds et financements spéciaux	5'056'444		5'056'444	4'579'000	477'444	10.4%
46	Revenus de transferts	23'887'431		23'887'431	26'211'538	-2'324'107	-8.9%
48	Revenus extraordinaires	1'167'937		1'167'937	1'120'378	47'559	4.2%
	Total (sans imputations internes)	**302'411'971**	**-33'650'000**	**268'761'971**	**258'777'143**	**9'984'829**	**3.9%**

Les revenus de la rubrique 40 « revenus fiscaux » (sans les taxes) sont en-dessus du budget pour un montant de CHF 10.2 mio. Les explications détaillées de l'évolution des revenus fiscaux se trouvent dans les pages suivantes.

Le compte de la rubrique 42 « Taxes et redevances » s'inscrit dans une tendance positive (CHF +0.4 mio) en raison des revenus en hausse provenant des taxes d'exemption (CHF +0.4 mio), des recettes d'amendes (CHF +0.6 mio), des taxes déchets (CHF +0.5 mio), des taxes d'épuration et de traitement des boues (CHF +0.3 mio) et des récupérations d'actes de défaut de biens (CHF +0.5 mio). Les effets négatifs concernent les recettes de valorisation des déchets (CHF -0.3 mio) ainsi que des taxes de raccordement aux égouts transférées en recette d'investissement (CHF -1.5 mio) .

Ville de Fribourg

La rubriques 43 « Revenus divers » explique son écart par l'activation de prestations propres sur des investissements en baisse, notamment liée au retard sur l'avancement des projets et à une estimation budgétaire trop optimiste.

Sous rubrique 44 « Revenus financiers », une augmentation de CHF 1.3 mio est imputable aux recettes d'exploitation de la décharge de Châtillon en hausse (CHF +0.7 mio) ainsi qu'aux encaissements de dividendes, notamment sur la participation à Groupe E Celsius qui n'était pas attendue au budget 2023 (CHF +0.6 mio).

Les revenus de la rubrique 45 « Prélèvements sur les fonds et financements spéciaux » sont influencés positivement par un prélèvement au fonds de rénovation du CO Jolimont (CHF + 0.4 mio) ainsi que des prélèvements à la réserve « FSMV Traitements des eaux usées » prévus par la législation mais non budgétés en 2023 (CHF +0.5 mio). Le prélèvement à la provision pour assainissement des falaises n'a pas été effectué comme prévu suite à des retards de travaux (CHF -0.3 mio). Finalement, le prélèvement au fonds de transition énergétique est inférieur au budget, ce montant étant directement lié aux subventions versées aux privés.

Les écarts de la rubrique 46 « Revenus de transferts » sont liés à la gestion de l'aide sociale dont les revenus inférieurs (refacturation part canton et autres communes) s'expliquent par des prises en charge de dossiers d'aide sociale inférieures à la prévision (CHF -1.6 mio), ainsi qu'à des amortissements de subventions en dessous au budget (CHF -0.6 mio).

Les revenus extraordinaires (rubrique 48) représentent le montant prélevé sur la réserve de réévaluation du patrimoine administratif durant 10 ans (CHF 1.2 mio), en phase avec le budget.

2. Grands écarts au compte de résultats

a) Diminution de revenus

Les comptes qui engendrent des diminutions de revenus et détériorent également le résultat de l'exercice sont :

Rubrique	Dénomination	Dim. Recettes Ecart au budget
	Autres Diminution de revenus	5'903'790
	Total général	**5'903'790**

Cette rubrique cumule un grand nombre de petits effets et ne contient pas d'élément individuel significatif engendrant des diminutions de recettes et détériorant le résultat de l'exercice.

b) Augmentation de revenus

Les comptes qui engendrent une augmentation de revenus sont :

Rubrique	Dénomination	Augm. Recettes Ecart au budget	
210.402x.xx	Autres impôts	-4'690'720	1)
210.401x.xx	Impôts personnes morales	-2'260'328	1)
210.4002.00	Impôts à la source	-1'757'484	1)
210.400x.xx	Impôts personnes physiques	-1'442'527	1)
570.xxxx.xx	Exploitation décharge Châtillon	-783'796	2)
220.4420.00	Dividendes encaissés	-573'506	3)
401.4270.00	Amendes d'ordres	-610'782	4)
	Autres Augmentation de revenus	-6'250'971	
	Total général	**-18'370'114**	

1) Les différents impôts sont commentés dans le chapitre ci-après.

2) La décharge de Châtillon présente un résultat meilleur que budgétairement prévu principalement grâce à des volumes d'entreposage plus élevés ainsi qu'à un prix mixte selon le type de déchet favorable.

3) Les dividendes encaissés se montent à CHF 0.6 mio contre CHF 0.0 mio au budget, augmentation notamment due au dividende de Groupe E Celsius maintenu pour 2022 contrairement aux prévisions budgétaires.

Comptes_2023.indd 8 24.04.2024 09:50:22

[4)] Le nombre d'amendes d'ordre établies par les agents a augmenté en 2023 suite à l'arrivée d'un nouvel agent. De plus, le nombre de cas radars est également en augmentation pour 2023 suite à la réinstallation de points de contrôle après chantier.

3. Revenus fiscaux

Hors éléments exceptionnels, les recettes fiscales de l'exercice 2023 sont passées de CHF 175.6 mio au budget (rubriques 21 du compte de résultats) à CHF 185.7 mio aux comptes, soit une augmentation de CHF 10.1 mio (+6.0%).

Voici les principaux résultats des impôts, sans les diverses taxes et récupérations d'actes de défaut de biens (ADB) :

CHF	Comptes 2023 publiés	Effet correctif	Comptes 2023 épurés	Budget 2023	Ecart en CHF	Ecart en %
Impôt sur la fortune	9'845'097	-100'000	9'745'097	6'200'000	3'545'097	57%
Impôt sur le revenu	84'865'735	-7'100'000	77'765'735	79'400'000	-1'634'265	-2%
Impôt à la source	17'507'484	-8'250'000	9'257'484	7'500'000	1'757'484	23%
Impôt sur les prestations et les bénéfices en capital	1'333'409		1'333'409	860'000	473'409	55%
Impôt sur le capital	3'565'972	-200'000	3'365'972	1'400'000	1'965'972	140%
Impôt sur le bénéfice	74'494'356	-18'000'000	56'494'356	56'200'000	294'356	1%
Contribution immobilière	18'141'323		18'141'323	17'600'000	541'323	3%
Impôt sur les gains immobiliers	3'283'415		3'283'415	1'800'000	1'483'415	82%
Droits de mutations immobilières	5'566'910		5'566'910	3'000'000	2'566'910	86%
Impôt sur les successions	1'423'502		1'423'502	1'800'000	-376'498	-21%
Part au remboursement de l'imputation forfaitaire d'impôt	-668'306		-668'306	-200'000	-468'306	234%
Total	**219'358'899**	**-33'650'000**	**185'708'899**	**175'560'000**	**10'148'899**	**6%**

La facturation des impôts concerne les années suivantes :

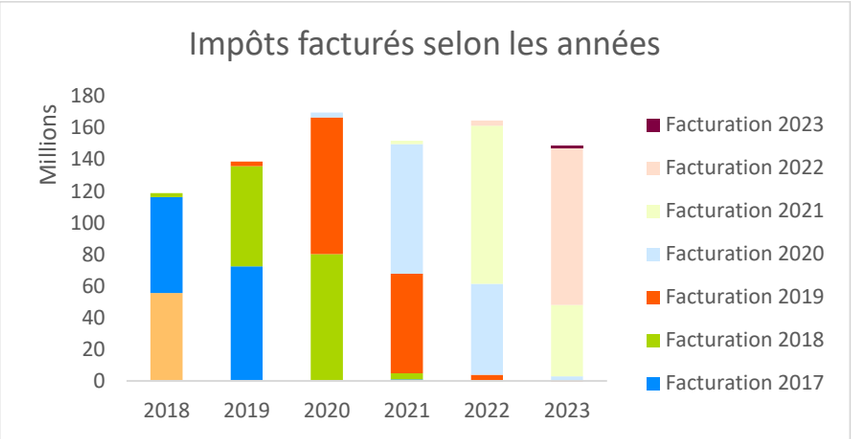

Ces résultats appellent les remarques particulières suivantes.

a) Impôt des personnes physiques

i. Impôt sur le revenu

Le rendement de l'impôt sur le revenu présente une diminution de CHF 1.7 mio par rapport au budget (CHF 77.7 mio contre CHF 79.4 mio).

La facturation des impôts pour les personnes physiques est toujours en décalage pour une durée d'environ une année voir deux ans. La Ville a facturé, dans le courant de l'année 2023, CHF 1.1 mio d'impôts concernant les années 2020 et antérieures générant une comptabilisation en pur profit de ce montant.

Les attentes quant aux revenus concernant l'année 2023 étaient légèrement en hausse par rapport à 2022 (CHF 79.4 mio contre CHF 78.4 mio, +0.8%). Néanmoins ceux-ci sont en-dessous des attentes estimées au budget 2023 (-CHF 1.6 mio), notamment dû à une base d'imposition 2021 inférieure aux années précédentes, pouvant s'expliquer par des retards de taxation au niveau du SCC.

Ville de Fribourg

Cet impôt représente toujours les recettes fiscales les plus importantes de la Commune. Cependant, l'écart entre l'impôt sur le revenu et l'impôt sur le bénéfice (impôt des sociétés) ne cesse de diminuer au fil des ans en raison de l'augmentation constatée de ce dernier.

Sur les dix dernières années, l'évolution de l'impôt communal sur le revenu des personnes physiques se traduit de la façon suivante :

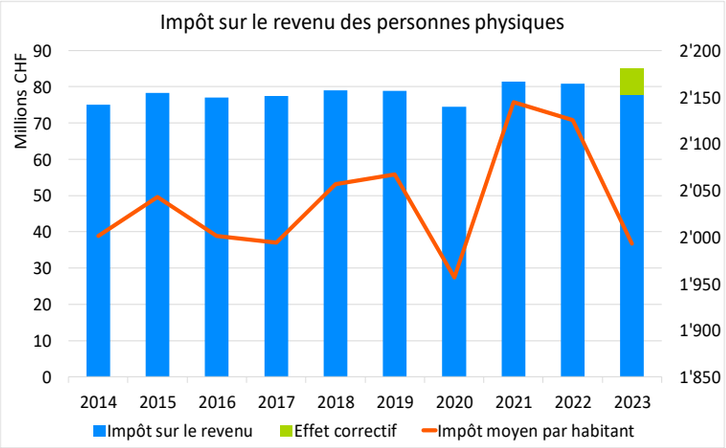

Après une légère diminution en 2020, due à un impact certain de la crise sanitaire, les impôts sur le revenu des personnes physiques enregistrent une augmentation modérée en 2021, se stabilisant en 2022 et diminuant à nouveau en 2023. La population légale et le nombre de contribuables ne fluctuent que légèrement.

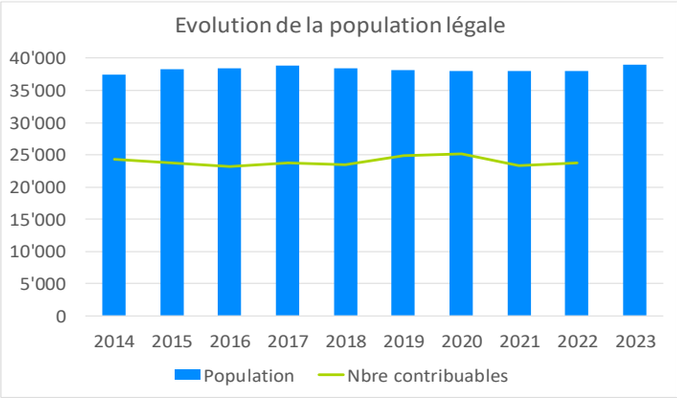

ii. Impôt sur la fortune

Le rendement de l'impôt sur la fortune des personnes physiques présente une augmentation importante de CHF 3.5 mio par rapport au budget.

L'écart provient essentiellement des facturations d'impôts concernant les années 2020 et antérieures. Ces années n'étant pas prises en compte dans le modèle de régulation d'impôt, celles-ci génèrent une comptabilisation en pur profit de l'année 2023.

b) Impôt à la source

Les revenus d'impôts à la source présentent une augmentation de CHF 1.8 mio par rapport au budget. Malgré un changement de pratique entré en vigueur en 2021 et permettant aux contribuables d'opter pour une déclaration d'impôt ordinaire, ce revenu reste très stable contrairement aux prévisions budgétaires.

Comptes_2023.indd 10 24.04.2024 09:50:23

c) Impôt des personnes morales

iii. Impôt sur le bénéfice

Le rendement de l'impôt sur le bénéfice des personnes morales présente un montant très proche du budget 2023 (CHF 56.5 mio contre CHF 56.2 mio).

Par analogie à la facturation de l'impôt sur les personnes physiques, celle de l'impôt sur le bénéfice des personnes morales s'effectue avec un décalage d'une année à deux ans. La Ville a facturé, dans le courant de l'année 2023, le solde de l'impôt 2020 et des années antérieures, une partie de l'impôt 2021 pour environ CHF 5.7 mio, ainsi qu'une partie de l'impôt 2022 pour CHF 48.2 mio, soit un montant global de plus de CHF 51.7 mio.

La volatilité du rendement de cet impôt est largement supérieure à celui de l'impôt sur les personnes physiques. Les bénéfices des sociétés fluctuent de façon très importante d'une année à l'autre, bien que les dernières semblent se stabiliser. A titre de comparaison, l'année fiscale 2021 (dernière année presque entièrement facturée) a rapporté CHF 53.8 mio, l'année fiscale 2020 CHF 45.4 mio (CHF +8.4 mio par rapport à l'année précédente), l'année fiscale 2019 CHF 50.1 mio (CHF +3.8 mio par rapport à l'année précédente) et l'année fiscale 2018 CHF 46.3 mio (CHF +11.0 mio).

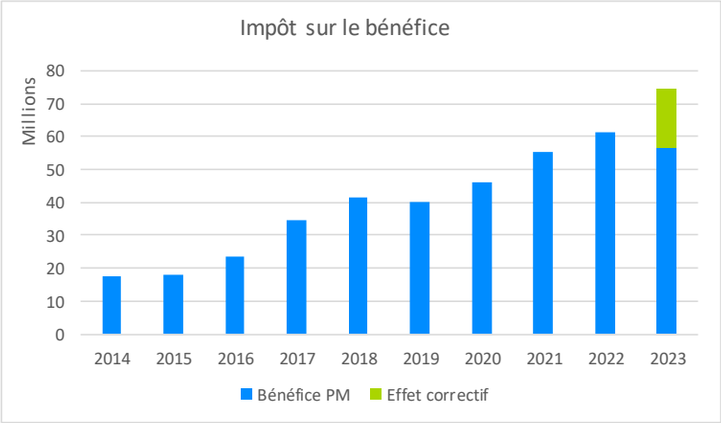

iv. Impôt sur le capital

Les comptes 2023 sont bouclés avec un montant de CHF 3.4 mio, soit CHF 2.0 mio de plus que le budget qui était estimé à CHF 1.4 mio.

Plus particulièrement, la Ville a facturé, dans le courant de l'année 2023, CHF 0.5 mio d'impôts concernant les années 2020 et antérieures générant une comptabilisation en pur profit de ce montant.

d) Contribution immobilière

La Ville de Fribourg a facturé en 2023 un montant de CHF 18.1 mio sur la base de la valeur fiscale des immeubles. Cet impôt est en légère hausse par rapport à l'année 2022 de 2.34% à CHF 415'212.25. La contribution immobilière, en constante augmentation, est le 3ème impôt le plus important après l'impôt sur le revenu et l'impôt sur le bénéfice.

La base de calcul est la dernière valeur fiscale connue des immeubles au 31 décembre des années précédentes.

Ville de Fribourg

e) Impôt sur les gains immobiliers

Le rendement de l'impôt sur les gains immobiliers 2023 de CHF 3.3 mio est largement supérieur au budget 2023 de CHF 1.8 mio. Il dépend du nombre de transactions immobilières sur le territoire de la Ville, par définition difficilement prévisibles.

f) Impôt sur les droits de mutations immobilières

Le rendement de l'impôt sur les droits de mutations immobilières (CHF 5.6 mio) est supérieur à la moyenne des années 2017-2021, retenue pour élaborer le budget 2023. Mais il faut remarquer que cet impôt est très volatil (CHF 3.8 mio en 2022, CHF 4.2 mio en 2021, CHF 2.5 mio en 2020, CHF 3.9 mio en 2019 et CHF 3.0 mio en 2018) : il évolue en fonction des différentes transactions immobilières s'effectuant sur le territoire communal.

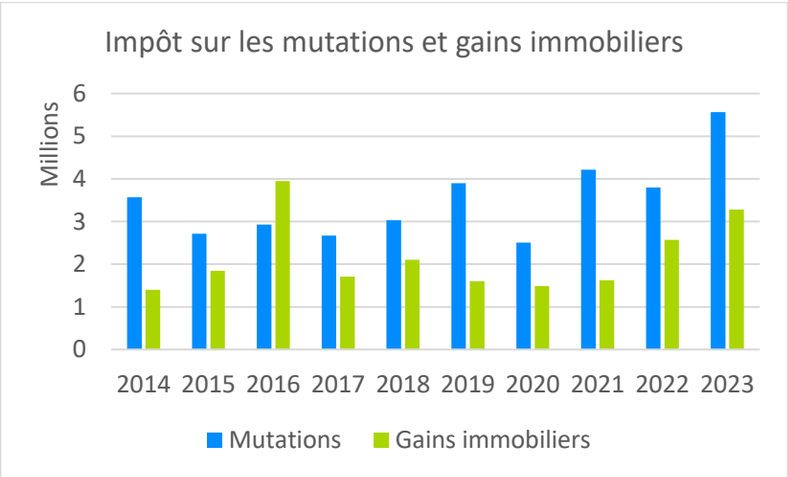

g) Impôt sur les prestations et bénéfices en capital

Cet impôt dépend du nombre de transactions et du montant des capitaux versés à des privés dans le cadre du 2ème et 3ème pilier.

h) Impôt sur les successions

Cet impôt dépend des successions liquidées dans l'année de facturation et est ainsi également très volatil. Le montant inscrit au budget est une moyenne des dernières années. Pour comparaison, en 2022, le montant de cet impôt était de CHF 4.2 mio.

B. Examen de détail de l'évolution des charges

1. Observations générales

Les charges totales sont passées de CHF 263.7 mio au budget à CHF 257.3 mio aux comptes. L'analyse des charges par nature démontre globalement leur bonne maîtrise. Voici l'évolution en CHF, hors imputations internes :

	Nature comptable	Comptes 2023 publiés	Effet correctif	Comptes 2023 épurés	Budget 2023	Ecart en CHF	Ecart en %
30	Charges de personnel	73'351'110		73'351'110	72'637'285	713'825	1.0%
31	Charges de biens et services et autres charges d'exploitation	31'675'678	1'600'000	33'275'678	36'435'393	-3'159'716	-8.7%
33	Amortissement des immobilisations corporelles PA	19'469'747	-3'100'000	16'369'747	17'562'553	-1'192'806	-6.8%
34	Charges financières	6'663'380		6'663'380	6'043'918	619'462	10.2%
35	Attributions aux fonds et financements spéciaux	7'173'988		7'173'988	5'786'560	1'387'428	24.0%
36	Charges de transferts	120'456'028		120'456'028	125'280'214	-4'824'186	-3.9%
	Total (sans imputations internes)	**258'789'930**	**-1'500'000**	**257'289'930**	**263'745'923**	**-6'455'992**	**-2.4%**

L'analyse des charges de personnel et des charges financières est intégrée dans un chapitre séparé du présent Message.

La rubrique « Charges de biens et services et autres charges d'exploitation » (31) diminue de 8.7% (CHF 3.2 mio). L'économie s'explique par une multitude d'écarts positifs de moindre importance prouvant une bonne gestion budgétaire des services en général (CHF 2.0 mio). Les écarts positifs les plus importants sont liés à la diminution du poste ducroire sur impôts et débiteurs partiellement compensés par des pertes sur débiteurs et impôts irrécouvrables (CHF 0.5 mio) ainsi qu'à des dépenses énergétiques inférieures aux estimations budgétaires (CHF 0.7 mio).

L'écart au niveau de la rubrique 33 « Amortissements » (CHF 1.2 mio) s'explique d'une part par des dépenses d'investissement largement inférieures à la prévision budgétaire en 2022 (CHF 0.3 mio) et d'autre part par des amortissement 2023 non prévus, le budget 2023 ne considérant pas les nouveaux principes d'amortissement introduits en 2023 (CHF -1.3 mio). Finalement, les amortissements prévus au budget 2023 concernant les valeurs résiduelles de la caserne pompier ainsi que des véhicules ont été effectivement comptabilisé sous la rubrique 34 « Charges financières » (CHF 2.2 mio).

La rubrique 35 regroupe les attributions aux fonds et financements spéciaux. L'écart (CHF 1.4 mio) est issu principalement d'une attribution à la provision pour sites pollués de la Ville (CHF 1.2 mio).

Les « charges de transfert » (rubrique 36) totalisent une différence de CHF -4.8 mio. Des écarts négatifs sont constatés dans le domaine du dédommagement au Canton pour les écoles primaires à hauteur de CHF 0.2 mio. Les effets positifs proviennent des positions participation au trafic régional (CHF -0.5 mio), participation aux frais de l'Agglo (CHF -0.6 mio) et des prestations à l'aide sociale (CHF -3.4 mio).

2. Grands écarts au compte de résultats

a) Augmentation de charges

Les comptes qui génèrent une augmentation de charges par rapport au budget et détériorent le résultat de l'exercice sont les suivants :

Rubrique	Dénomination	Augm. Charges Ecart au budget	
560.3510.00	Attribution provision sites pollués	1'200'000	1)
xxx.30xx.xx	Traitements et charges sociales	806'912	2)
xxx.3300.xx	Amortissement des investissements	725'609	3)
	Autres augmentation des charges	905'125	
	Total général	**3'637'646**	

Dans ce décompte sont visibles les éléments principaux suivants, qui totalisent CHF 2.7 mio :

1) La provision pour sites pollués a été augmentée de CHF 3.5 mio à CHF 4.7 mio, prenant en considération la situation nouvellement découverte dans le quartier des Grandes-Rames. Les travaux d'assainissement de la falaise du Belvédère ont permis de révéler l'existence d'une ancienne décharge contenant des déchets de type ménagers. Le projet existant de revitalisation de la Sarine obligerait la Commune à assainir le site dont les coûts seraient couverts par cette nouvelle provision estimée à CHF 2.0 mio moins subvention potentielle de 40% par la Confédération.

2) Les salaires et charges sociales, tous services confondus, totalisent une augmentation de CHF 0.8 mio par rapport au budget. La raison principale à ce dépassement budgétaire semble être associée aux paiements de heures supplémentaires et indemnités pour CHF 0.7 mio et à l'augmentation de la provision vacances et heures supplémentaires pour CHF 0.1 mio (aucune de ces deux positions n'étant budgétées).

Ville de Fribourg

3) L'écart entre les charges d'amortissements au budget par rapport aux comptes (CHF 0.7 mio) s'explique principalement par le changement de méthode prenant en compte le début des amortissement l'année qui suit le début de l'utilisation du bien (contre l'année de bouclement du crédit d'investissement selon méthode utilisée pour le budget 2023).

b) Diminution de charges

En parallèle, il faut relever les écarts qui améliorent la situation par rapport au budget. Les comptes qui génèrent une diminution de charges sont les suivants :

Rubrique	Dénomination	Dim. Charges Ecart au budget	
xxx.31xx.xx	Prestations de service et honoraires	-2'652'329	1)
1110-1130.xxxx.xx	Prestations d'aides sociales	-1'850'759	2)
xxx.36xx.xx	Charges de transfert	-1'137'753	3)
xxx.318x.xx	Provision Ducroire et perte sur débiteurs	-530'315	4)
	Autres Diminution de charges	-1'461'773	
	Total général	**-7'632'929**	

1) Les charges de prestation de services et honoraires sont globalement en baisse comparées au budget 2023. Cela représente 8.2% pour un budget de CHF 34.2 mio, les écarts étant particulièrement importants sur les dépenses énergétiques (CHF 0.7 mio), de prestations de services (CHF 0.4 mio) et les frais d'entretien des ouvrages et installations (CHF 1.0 mio).

2) Les dépenses nettes de l'Aide sociale se sont avérées en dessous des montants budgétés et à un niveau identique à ceux enregistrés en 2022. Lors de l'établissement du budget 2023, en raison des incertitudes, le Service avait tablé sur une hausse des dépenses. Finalement, ces prévisions ne se sont pas réalisées, malgré une hausse des nouvelles inscriptions

3) Les charges de transfert sont globalement en dessous des niveaux budgétés, grâce notamment à l'Agglo dont le décompte final 2022 a permis à la Commune d'enregistrer un montant favorable de CHF 0.6 mio. La facture de participation au trafic régional piloté par le Service de mobilité de l'Etat de Fribourg explique l'écart résiduel de CHF 0.5 mio.

4) Ces positions ont été adaptées en fonction du risque sur débiteurs de la Ville. La provision diminue d'autant, que ce soit pour le domaine des impôts ou hors impôts. Le budget 2023 prévoyait une augmentation du risque sur débiteur ce qui, dans la réalité, ne s'est pas avéré.

3. Les charges du personnel

Les charges du personnel se sont élevées en 2023 à CHF 73.4 mio, ce qui représente un montant de CHF 0.7 mio supérieur au budget. Ces charges se sont élevées à CHF 70.6 mio aux comptes 2022, soit en augmentation de 4.0%.

Les charges supplémentaires ont été occasionnées par le paiement d'indemnités (travail de nuit, changement de régime de timbrage pour les chefs de services, vacances, etc.) ou le paiement d'heures supplémentaires globalement non budgétées (CHF 0.7 mio), alors que dans son ensemble la provision pour heures supplémentaires et vacances du personnel reste stable.

La part des charges du personnel relative aux charges globales diminue légèrement ; elle est, dans l'exercice 2023, de 25.1% contre 25.3% en 2022 et 25.2% en 2021.

Comptes_2023.indd 14 24.04.2024 09:50:23

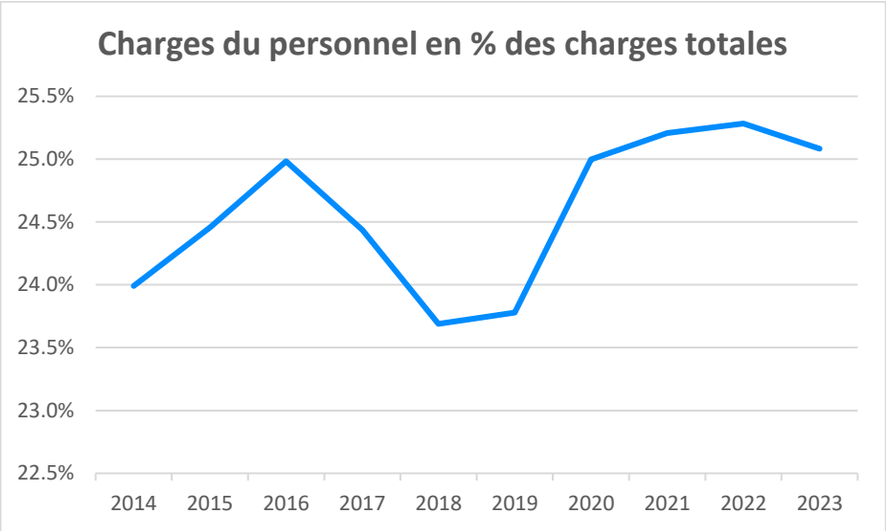

4. Les charges financières

a) Tableau des emprunts à long terme au 31.12.2023

Compte	Dénomination	Taux	Durée de l'emprunt	Montant remboursé	Capital au 31.12.2023	Intérêts passifs 2023
20630.005	BCF (taux fixe in fine)	1.33	2013 - 04.02.23	10 000 000	0	12 561.00
20630.006	PostFinance (taux fixe in fine)	1.22	2013 - 24.04.23	10 000 000	0	122 000.00
20630.007	BCF avance à terme fixe	0.33	2013 - 17.04.23	12 000 000	0	34 324.94
20630.010	PostFinance (taux fixe in fine)	1.50	2014 - 19.03.24		10 000 000	150 000.00
20630.011	UBS SA (taux fixe in fine)	0.56	2015 - 30.01.25		8 000 000	44 800.00
-	UBS SA (*Swap fixe 1.40% - SARON.3M*)	0.11	2015 - 09.02.25		0	6 523.03
20630.012	UBS SA (taux fixe in fine) - DOSF	0.58	2015 - 23.03.25		10 000 000	58 000.00
20630.013	UBS SA (taux fixe in fine) - DOSF	1.22	2015 - 30.03.35		5 000 000	61 000.00
20630.014	Axa - Winterthur-Vie (taux fixe in fine)	1.22	2015 - 15.06.32		10 000 000	122 000.00
20630.015	Pensionskasse Post (taux fixe in fine)	1.25	2015 - 04.08.30		10 000 000	125 000.00
20630.016	Crédit Suisse (taux fixe in fine)	0.55	2016 - 25.02.31		10 000 000	55 000.00
20630.017	Crédit Suisse (taux fixe in fine)	0.70	2016 - 25.02.33		10 000 000	70 000.00
20630.018	Crédit Suisse (SARON +0.75%)	0.87	2008 - 31.12.22*	10 000 000	0	0.00
20630.019	BCF avance à terme fixe	0.89	2019 - 28.03.36		15 000 000	133 500.00
20630.020	PostFinance (taux fixe in fine)	0.22	2020 - 30.11.29		10 000 000	22 000.00
20630.021	BCF avance à terme fixe	1.62	2022 - 15.12.26		15 000 000	243 000.00
20630.022	BCF rbt prêt avance à terme fixe	1.75	2023 - 03.02.28		10 000 000	158 472.20
20630.023	BCF avance à terme fixe	2.20	2023 - 21.04.27		15 000 000	228 250.00
20630.024	Axa Assurances prêt	2.06	2023 - 13.07.29		10 000 000	0.00
				42 000 000	148 000 000	1 646 431.17
	Extourne intérêts courus 2022					-569 184.55
	Intérêts courus 2023					565 910.45
				42 000 000	**148 000 000**	**1 643 157.07**

**Montant prélevé par la banque au 03.01.2023*

Ville de Fribourg

b) Tableau des emprunts à court terme au 31.12.2023

Compte	Dénomination	Taux	Durée de l'emprunt	Montant de l'emprunt	Montant remboursé	Capital au 31.12.2023	Intérêts passifs 2023
20102.001	Hypothekarbank Lenzburg AG	1.44	31.03 - 30.06.2023	5 000 000	5 000 000	0	35 600.00
20102.002	Hypothekarbank Lenzburg AG	1.83	06.07 - 06.09.2023	10 000 000	10 000 000	0	31 516.65
20103.003	SwissQuote Bank SA	1.28	22.02 - 22.04.2023	10 000 000	10 000 000	0	21 688.89
20103.004	SwissQuote Bank SA	1.57	02.05 - 03.07.2023	10 000 000	10 000 000	0	27 038.89
20104.001	Fondation institution supplétive LPP	1.55	14.04 - 14.07.2023	10 000 000	10 000 000	0	39 180.56
20104.002	Fondation institution supplétive LPP	1.99	06.09.23 - 06.03.24	10 000 000	0	10 000 000	0.00
20190.001	Kanton Graubünden (6 mois)	1.20	15.12.22 - 15.06.23	5 000 000	5 000 000	0	30 333.33
				60 000 000	50 000 000	10 000 000	185 358.32
	Extourne intérêts courus 2022						-2 527.78
	Intérêts courus 2023						63 076.48
				60 000 000	**50 000 000**	**10 000 000**	**245 907.02**

c) Les intérêts passifs des emprunts

Les intérêts passifs des engagements financiers à moyen et long terme (chapitre 34, rubrique 3401 des comptes par nature) se sont montés à CHF 3.6 mio contre CHF 4.2 mio prévu au budget. Ce montant intègre celui de CHF 1.8 mio qui concerne l'intérêt de la dette de la recapitalisation de la Caisse de prévoyance décidée en 2013. L'écart comptes-budget s'explique par des dépenses d'investissement en dessous de ce qui était planifié, ce qui implique un endettement moins important qu'attendu.

Charges des intérêts passifs de 2014 à 2023

Année	Montant	% des charges totales
2014	5'098'312	2.2%
2015	5'028'672	2.1%
2016	4'690'337	2.0%
2017	5'123'138	2.1%
2018	4'869'923	1.9%
2019	4'777'906	1.8%
2020	4'431'826	1.7%
2021	4'050'446	1.6%
2022	3'626'417	1.3%
2023	3'645'477	1.2%

Evolution de la moyenne des taux d'intérêts des emprunts communaux

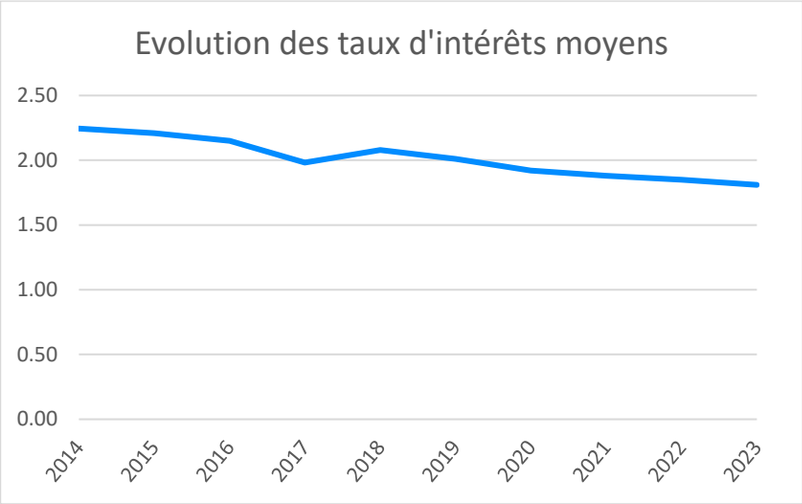

Le graphique ci-dessus donne l'évolution des taux d'intérêts moyens des emprunts communaux depuis 2014. La baisse régulière est principalement due à la consolidation d'emprunts à des taux plus bas que les précédents, refinancés au fur et à mesure des années tout en ayant un niveau d'investissement stable.

Après une année 2022 et un premier semestre 2023 marqués par une hausse des taux, l'automne 2023 a vu les taux baisser et se stabiliser au niveau de l'été 2022. La Ville a usé principalement de taux court terme sous le taux moyen de ses emprunts pour stabiliser ses charges d'intérêts durant cette période de taux élevés. Les entrées de trésorerie plus importantes que prévu et des retards sur les sorties liées aux investissements ont également limité le recours à l'endettement.

CHAPITRE III.
Analyse par Service

Le tableau suivant montre en détail les écarts par Service :

	Comptes 2023 publiés		Comptes 2023 épurés		Budget 2023		Variation nette budget/ comptes
	Charges	Revenus	Charges	Revenus	Charges	Revenus	Amélioration Aggravation (-)
Administration générale	9 496 569.54	875 753.00	9 496 569.54	875 753.00	9 374 969.60	785 183.40	-31 030
Finances	26 939 163.27	241 113 259.36	28 513 541.00	207 463 259.36	30 064 255.20	196 621 779.90	12 392 194
Enfance, écoles et cohésion sociale	80 844 695.82	13 696 047.94	80 844 695.82	13 696 047.94	82 057 205.30	13 461 064.80	1 447 493
Police locale et mobilité	10 978 339.25	12 826 052.51	10 978 339.25	12 826 052.51	11 934 125.90	12 011 814.10	1 770 025
Génie civil, environnement et énergie	44 020 717.73	27 152 073.40	44 020 717.73	27 152 073.40	43 805 446.75	28 347 692.75	-1 410 890
Urbanisme et architecture	35 440 848.75	25 910 506.26	35 440 848.75	25 910 506.26	29 746 307.60	24 404 484.55	-4 188 519
Informatique	5 881 585.50	5 134 857.48	5 881 585.50	5 134 857.48	6 412 627.75	5 640 437.80	25 462
Culture	7 835 411.18	504 323.10	7 835 411.18	504 323.10	9 267 449.50	1 457 666.05	478 695
Sports	8 031 777.67	2 931 623.85	8 031 777.67	2 931 623.85	7 666 503.45	2 351 710.05	214 640
Aide sociale	42 055 076.10	4 772 058.84	42 055 076.10	4 772 058.84	45 792 914.40	6 424 244.80	2 085 652
Curatelles d'adultes	4 599 375.66	1 114 830.63	4 599 375.66	1 114 830.63	4 665 334.75	1 182 590.00	-1 800
Ressources humaines	2 919 457.25	-7 432.85	2 919 457.25	-7 432.85	3 017 937.45	30 000.00	61 047
Service juridique	1 414 862.04	36 080.00	1 414 862.04	36 080.00	1 405 831.60	100 000.00	-72 950
Agglomération	11 980 112.78		11 980 112.78		12 576 539.00		596 426
Total	**292 437 992.54**	**336 060 033.52**	**294 012 370.27**	**302 410 033.52**	**297 787 448.25**	**292 818 668.20**	**13 366 443**

Les principaux éléments qui mènent à ce résultat positif peuvent être récapitulés comme suit :

1. Administration Générale

Le budget de l'Administration générale est presque à l'équilibre. De petites différences peuvent être relevées dans les rubriques concernant le salaire du chef de projet pour la Ville du Goût, les honoraires de traduction, l'ORCOC (non budgété) ainsi que les jetons de présence du Conseil général pour un total de CHF 0.1 mio, compensés par des recettes plus importantes que prévu de CHF 90'000.-.

2. Finances

Au Service des finances, le chapitre des impôts totalise une recette de CHF 10.6 mio supérieure au budget. Hors éléments exceptionnels, les différentes catégories d'impôt ont enregistré des écarts plus ou moins importants par rapport au budget, soit globalement 6% de recettes supplémentaires. L'impôt sur le bénéfice des personnes morales, après plusieurs années de progression, marque une diminution, notamment à cause d'une rétrocession d'impôt accordée de manière rétroactive à un grand contribuable, faisant suite à des accords internationaux en termes de transfert de prix.

A noter également une légère baisse des revenus provenant de l'impôt sur le revenu des personnes physiques dont la raison pourrait provenir des retards de taxations observés auprès du SCC. Les autres impôts, par essence difficiles à prévoir (successions, gains immobiliers, mutations), continuent leur progression, les budgets se basant sur des évolutions pluriannuelles en dents de scie.

Les autres postes du Service des finances qui voient de grandes différences entre budget et comptes sont les suivants :

- La provision pour pertes sur débiteurs a diminué de CHF 0.5 mio alors que le budget prévoyait une augmentation de CHF 0.6 mio, soit CHF 1.1 mio d'impact positif sur le budget ;
- Les dividendes encaissés se montent à CHF 0.6 mio contre CHF 0.0 mio au budget, augmentation principalement due au dividende de Groupe E Celsius maintenu pour 2022 contrairement aux prévisions budgétaires ;
- La charge de la dette est, elle, inférieure au montant budgété de CHF 0.6 mio grâce notamment à un niveau d'endettement à long terme plus faible que prévu (dépenses d'investissement inférieures à la projection) ;
- Les coûts de participation au trafic régional facturés par l'Etat de Fribourg se voient inférieurs au budget de CHF 0.5 mio.

3. Enfance, écoles et cohésion sociale

Dans son ensemble, les charges du Service ont baissé globalement de CHF 1.2 mio par rapport au budget. Cet écart comprend notamment des charges surévaluées pour la première année de mise en service de la gastronomie scolaire (CHF -0.1 mio) ainsi que des recettes plus basses que prévu pour la participation parentale en lien (CHF 0.2 mio), un solde important en faveur de la Ville de Fribourg suite au décompte de Flos Carmeli (CHF -0.3 mio) ainsi que des amortissements en diminution par rapport à ce qui était budgété (CHF -1.7 mio nets) en raison d'un transfert des bâtiments au Service urbanisme et architecture. Des subventions pour la création de 130 places AES n'avaient pas été budgétés et contribuent à augmenter les recettes de CHF 0.5 mio. En effet, le décalage entre le budget et le besoin effectif en places peut provoquer des différences notables entre les subventions budgétées et celles réellement nécessaires. S'ajoutent encore les diminutions de charges du centre professionnel cantonal de CHF -0.1 mio suite à une diminution du nombre de personne en formation de la commune.

4. Police locale et mobilité

Ce Service enregistre une augmentation de ses recettes grâce à une location du domaine public plus importante que prévu en raison des chantiers longue durée nécessitant un empiètement (CHF 0.1 mio), l'augmentation du nombre d'amendes d'ordre suite à l'arrivée d'un nouvel agent (CHF 0.6 mio) et une rétrocession pour la taxe non pompier plus conséquente de CHF 0.4 mio. A cela s'ajoute la diminution des frais d'exploitation de la caserne RSS pour CHF 0.8 mio ainsi que CHF 0.7 mio de charges d'amortissement en moins en raison de la cession des actifs au RSS.

5. Génie Civil, environnement et énergie

En raison de recettes en moins, le Service voit son résultat se détériorer. En effet, le prix bas de la reprise du papier et carton pour la déchetterie (CHF -0.3 mio) de même que l'augmentation de la provision pour les sites pollués de CHF 1.2 mio et le bon résultat de la décharge de Châtillon (CHF -0.8 mio) participent à ce déséquilibre. La taxe de raccordement aux égouts a été transférée dans les investissements ce qui provoque donc un écart de CHF 1.5 mio, mais qui est compensé par une mise en réserve au bilan.

6. Urbanisme et architecture

Le transfert des amortissements dans ce Service génère à lui seul CHF 6.1 mio de charges en plus et CHF 1.4 mio de recettes en plus (charges nettes de CHF 4.7 mio). Les charges de personnel subissent une hausse pour un total de CHF 0.5 mio contrairement aux dépenses en biens et services qui enregistrent une baisse de CHF -0.7 mio. Un prélèvement sur la réserve permet de gagner CHF -0.4 mio pour les bâtiments scolaires, malgré l'augmentation des coûts de gaz pour CHF 0.3 mio en raison du retard de raccordement du CO de Jolimont qui avait été budgété en tant que tel en 2023.

7. Informatique

Les coûts du Service informatique étant en soi refacturés à l'interne, les comptes de celui-ci terminent logiquement proches du budget. Dans les faits, on peut constater une légère baisse des charges de CHF 0.5 mio, concrétisés par des charges salariales inférieures de CHF 0.2 mio et des charges de maintenance informatique en dessous du budget (CHF 0.1 mio).

8. Culture

Malgré des revenus légèrement inférieurs au budget (CHF 1.0 mio), le Service dégage une économie budgétaire grâce à ses charges inférieures

au budget (CHF -1.4 mio), écart principalement dû à un transfert des amortissements des bâtiments de l'Atelier et Equilibre au Service urbanisme et architecture (CHF 0.7 mio). Certaines subventions n'ont pas pu être obtenues pour CHF 0.1 mio. Enfin, les projets non réalisés sur cette première année d'activités dans le cadre de l'Atelier et des activités socio-culturelles permettent d'économiser CHF 0.2 mio.

9. Sport

Les revenus générés en plus permettent de couvrir la légère augmentation des charges de ce Service. Le contracting des différentes installations sportives produit à lui seul CHF 0.2 mio de charges supplémentaires. A cela s'ajoutent des charges salariales en hausse pour CHF 0.4 mio. Le déficit des Bains de la Motta creuse encore l'écart de CHF 0.1 mio. Cependant, les refacturations ainsi que les locations d'installations sportives positives permettent d'encaisser CHF 0.1 mio supplémentaires et les activations de prestations propres CHF 0.4 mio.

10. Aide sociale et Curatelle d'adultes

Les charges de l'Aide sociale sont en baisse de CHF 3.7 mio. Lors de l'établissement du budget 2023, en raison des incertitudes, le Service avait tablé sur une hausse des dépenses. Finalement, ces prévisions ne se sont pas réalisées, malgré une hausse des nouvelles inscriptions. Ainsi, les prestations financières d'aide sociale ont diminué depuis 2021 (CHF 3.0 mio). Du côté des recettes, elles diminuent de manière linéaire pour les revenus liés (CHF 2.0 mio). De plus, des cessions plus hautes qu'attendues pour les assurances ont permis d'augmenter les recettes de CHF 0.5 mio. Les mesures d'insertion de la Fondation St Louis comptabilise un écart de CHF 0.2 mio de charges en plus pour la couverture du déficit du Chantier écologique et d'une partie du déficit de 2022, dont le bouclement avait été réalisé tardivement l'année dernière. Concernant les Curatelles d'adultes, le Service maintient un équilibre presque parfait.

11. Ressources humaines et Service Juridique

Le bon résultat du Service des Ressources humaines est explicable par des charges de formation et perfectionnement du personnel moins élevées qu'au budget (CHF 0.2 mio) et des gratifications d'ancienneté moins importantes que prévu (CHF -0.1 mio) mais compensés par des charges de recrutement en hausse (CHF 0.1 mio) dont le budget ne suffit plus et a été adapté pour 2024. Quant au Service juridique, une baisse des demandes de droit de cité est à l'origine de l'écart constaté (CHF 0.1 mio).

12. Agglomération

Les charges de l'Agglo s'avèrent être nettement moins hautes que budgétées. L'écart se monte à CHF 0.6 mio pour les charges Administration & Finances et à CHF 0.2 mio pour l'Aménagement. Les charges pour la mobilité sont, elles, en augmentation de CHF 0.2 mio.

A. Commentaires par rubrique

Les explications ci-après portent sur les écarts de plus de 10% dès CHF 50'000.– des positions non liées. Les revenus sont représentés en positif et les charges en négatif.

1. Administration générale

No	Compte	Désignation	Comptes 2023	Budget 2023	Ecart
1	109.3010.00	Traitements	-101'117.45	-46'038.85	-55'078.60
2	109.4310.00	Activation prestations propres	118'123.25	56'683.40	61'439.85

1) L'augmentation de charges est due au salaire du chef de projet de la Ville du Goût 2023. Son taux d'activité a été augmenté en cours d'année en raison de la charge importante de travail.

2) Le salaire du chef de projet de la Ville du Goût 2023 a pu être intégralement imputé sur la rubrique 110.3131.11 (Ville du Goût).

Ville de Fribourg

2. Finances

No	Compte	Désignation	Comptes 2023	Budget 2023	Ecart
1	203.3132.00	Honoraires de spécialistes externes	-5'425.50	-110'000.00	104'574.50
2	203.3180.00	Ducroire sur débiteurs	308'000.00	-100'000.00	408'000.00
3	203.3181.00	Pertes sur débiteurs irrécouvrables	-123'550.05	-200'000.00	76'449.95
4	203.4260.00	Remboursements et participations de tiers	175'475.11	75'000.00	100'475.11
5	210.3130.24	Frais de contentieux	-756'111.18	-650'000.00	-106'111.18
6	210.3180.01	Ducroire sur impôts	1'192'000.00	-500'000.00	1'692'000.00
7	210.3499.00	Intérêts rémunératoires + escomptes sur acomptes	-395'316.10	-500'000.00	104'683.90
8	210.4000.10	Impôts sur le revenu, personnes physiques - années précédent	5'857'105.65		5'857'105.65
9	210.4000.60	Part au remboursement de l'imputation forfaitaire d'impôt	-668'305.90	-200'000.00	-468'305.90
8	210.4001.10	Impôts sur la fortune, personnes physiques - années précéden	3'253'002.95		3'253'002.95
8	210.4002.10	Impôts à la source personnes physiques - années précédentes	10'190'823.33		10'190'823.33
8	210.4010.00	Impôts sur le bénéfice, personnes morales - année fiscale	49'619'657.15	56'200'000.00	-6'580'342.85
8	210.4010.10	Impôts sur le bénéfice, personnes morales - années précédent	24'874'699.05		24'874'699.05
8	210.4011.00	Impôts sur le capital, personnes morales - année fiscale	2'807'606.20	1'400'000.00	1'407'606.20
8	210.4011.10	Impôts sur le capital, personnes morales - années précédente	758'365.30		758'365.30
8	210.4022.00	Impôt sur les gains immobiliers	3'283'415.15	1'800'000.00	1'483'415.15
8	210.4022.01	Impôt sur les prestations et les bénéfices en capital	1'333'409.40	860'000.00	473'409.40
8	210.4023.00	Droits de mutations immobilières	5'566'909.95	3'000'000.00	2'566'909.95
8	210.4024.00	Impôt sur les successions	1'423'502.35	1'800'000.00	-376'497.65
10	210.4290.01	Récupérations actes de défaut de biens	1'076'463.88	600'000.00	476'463.88
11	210.4401.00	Pénalités et intérêts de retard	812'339.95	950'000.00	-137'660.05
12	220.4420.00	Dividendes	592'006.00	18'500.00	573'506.00
13	240.3401.00	Intérêts passifs des engagements financiers	-1'889'064.19	-2'400'000.00	510'935.81
14	259.3130.44	Prestations en lien avec la PFA	-62'069.85		-62'069.85
14	259.4511.04	Prélèvement sur la réserve de politique foncière	62'069.85		62'069.85

1) Un mandat d'étude externe était prévu sous cette rubrique afin de traiter de la thématique des Villes centres. Par priorisation des projets, cette thématique a été repoussée en 2024

2) Suivant les recommandations d'audit 2022, la méthodologie quant au calcul de la provision pour perte sur débiteurs a été revue en 2023, générant une dissolution de provision importante

3) Pertes fluctuant de manière importante d'année en année. 2023 faisant partie de la fourchette basse.

4) Recette budgétée ne comprenait pas la ventilation des coûts d'assurances sur les autres rubriques du compte de résultats et remboursement d'un cas d'assurance non planifiée.

5) Principalement frais liés aux poursuites pouvant varier de manière importante d'année en année

6) Suivant les recommandations d'audit 2022, la méthodologie quant au calcul de la provision pour perte sur débiteurs a été revue en 2023, générant une dissolution de provision importante

7) Variation annuelles importantes en fonction des habitudes de paiement des contribuables. En phase avec la charge moyenne des années précédentes

8) Ces rubriques ont fait l'objet d'explications détaillées dans le chapitre concerné.

9) Rattrapage des années antérieures des cas d'imputation forfaitaire d'impôts

10) Montant en forte augmentation ces dernières années, plus particulièrement en 2023

11) Suppression des intérêts compensatoires suivant le modèle du Service cantonal des contributions

12) Dividende Groupe E Celsius maintenu contrairement aux prévisions budgétaires

13) Contrairement aux prévisions budgétaire, la Ville n'a pas dû recourir à des emprunts supplémentaire à long terme pour faire face à ses engagements. De plus, les conditions de financement proposées par le marché se sont avérées plus avantageuses que prévu.

Comptes_2023.indd 20 24.04.2024 09:50:24

14) Coûts de transfert de propriétés foncières liées à la PFA. Cette dépense bénéficie d'un prélèvement au fonds de politique foncière active sur compte 259.4511.04

3. Enfance, écoles et cohésion sociale

No	Compte	Désignation	Comptes 2023	Budget 2023	Ecart
1	300.4390.01	Produits particuliers	53'359.73		53'359.73
2	301.3601.08	Centre professionnel cantonal	-500'612.00	-622'640.00	122'028.00
3	303.3010.00	Traitements	-662'001.90	-548'463.50	-113'538.40
4	303.3105.00	Denrées alimentaires	-441'414.70	-536'000.00	94'585.30
4	303.4260.04	Participation parentale aux frais de repas	752'768.16	968'000.00	-215'231.84
5	309.4310.00	Activation prestations propres	180'590.90	118'954.75	61'636.15
6	310.4260.07	Participation parentale aux cours d'économie familiale	73'616.00		73'616.00
7	311.3510.00	Attribution à la réserve	-126'073.10	-177'217.90	51'144.80
6	311.4260.07	Participation parentale aux cours d'économie familiale	84'110.00		84'110.00
8	320.3010.00	Traitements		-135'200.00	135'200.00
9	323.3010.00	Traitements	-312'424.90	-413'000.00	100'575.10
10	325.3132.02	SLPP francophone	-1'037'476.26	-1'330'000.00	292'523.74
11	325.3132.03	SLPP germanophone	-226'777.20	-287'117.00	60'339.80
12	325.3612.14	Compensation transfert caisse de pension	-86'090.00		-86'090.00
13	350.4631.00	Subventions cantonales	527'954.50	300'000.00	227'954.50

1) Le processus de centralisation de la comptabilité des trois cycles d'orientation de la Ville (Belluard, Jolimont, DOSF), entrepris en 2023, a permis au Service de l'enfance, des écoles et de la cohésion sociale de déceler des comptes bancaires qui étaient sous une relation bancaire des CO. Toutes les démarches ont été entreprises pour que les accès à tous les comptes (BCF et Postfinance) soient assurés et que les relations d'affaires soient regroupées au nom de la Ville de Fribourg. L'objectif est de réduire le nombre des comptes ouverts au strict minimum pour s'assurer de l'efficacité et du respect des règles en vigueur. Le montant de CHF 53'359.73 apparaît nouvellement en tant que résolution de la reprise de ces comptes et doit être comptabilisé comme un produit particulier dans l'exercice 2023. La rubrique 300.4390.01 a été ouverte à cette fin, rendant cette résolution visible et transparente. A l'avenir, le fonctionnement est assuré de manière à ce que tout soit correctement comptabilisé et remonté vers le bilan de la Ville de Fribourg lors de la consolidation.

2) Les frais payés au centre professionnel cantonal varient en fonction du nombre de personnes en formation dans la commune.

3) Un technicien n'était pas budgété (contrat de droit privé) et engagement CDD pour combler l'augmentation des inscriptions à l'AES.

4) 2023 correspond à la première année complète de confection de repas pour la gastronomie scolaire. Il semblerait que le nombre de repas ait été surestimé dans l'élaboration du budget 2023.

5) Le montant porté au budget se basait sur l'estimation de salaire d'un spécialiste inclusion et diversité à 75% en CDD. Le contrat s'est arrêté à la fin de la période d'essai. Le poste étant resté vacant un certain temps, il a été décidé de le séparer en deux et d'augmenter le taux total à 100% (+25%) pour une période transitoire. Cette décision a permis d'engager une spécialiste migration et intégration à 50% et une spécialiste harcèlement de rue à 50% également (fin d'année 2022 et début 2023). L'augmentation du taux correspond à une augmentation d'environ CHF 30'000.00. De plus, suite à un changement d'imputation pour des raisons comptables, le salaire du spécialiste enfance-jeunesse est passé sur le centre de coût 309 (environ CHF 30'000.00).

6) Lors de sa séance du 19 décembre 2022 consacrée au budget 2023, le Conseil général a décidé de supprimer la participation financière des parents au cours d'économie familiale. La mise en œuvre de cette décision a été évaluée par le Conseil communal lors de sa séance du 9 mai 2023. Il a été choisi de mettre en œuvre la décision pour la rentrée scolaire 2023-2024 afin d'éviter des inégalités de traitement pour les élèves domiciliés en Ville et pour permettre de trouver une solution concertée avec la COSAHL. Le montant présent dans cette rubrique reflète les contributions des parents pour les cours d'économie familiale donnés durant l'année scolaire 2022-2023.

Ville de Fribourg

7) Affinage de la méthode de refacturation de Jolimont 1905 lors de la signature de la nouvelle convention entre la Ville et la COSAHL.

8) Budget travaux d'été dans les écoles

9) Surestimation des traitements

10) Selon le décompte 2022 des prestations fournies par Flos Carmeli et les acomptes versés à Flos Carmeli par la Ville en 2022, un solde important en faveur de la Ville était dû. Ce solde a été versé en 2023 ce qui explique l'écart entre les comptes et le budget 2023.

11) Le budget est élaboré en fonction de la dotation en thérapeutes reconnue par le SESAM. Pour les élèves germanophones, la dotation reconnue a été augmentée pour l'année scolaire 2023-2024 afin de mieux correspondre aux besoins actuels. En revanche, la mise en œuvre sur le terrain dépend toujours de la dotation effective des thérapeutes (difficultés de recrutement, maladies longue durée, congés maternité, etc.).

12) L'externalisation des prestations de psychologie scolaire francophone vers Flos Carmeli a entraîné le transfert des psychologues engagées par la Ville vers cette institution. Dans ce contexte, une compensation a été versée.

13) Les subventions à la création des 130 places de la rentrée 2023-2024 (CHF 197'387.-) n'avaient pas été budgétées.

4. Police locale et mobilité

No	Compte	Désignation	Comptes 2023	Budget 2023	Ecart
1	400.4470.01	Location du domaine public	590'137.40	450'000.00	140'137.40
2	401.4210.00	Emoluments administratifs	159'435.29	100'000.00	59'435.29
3	401.4270.00	Amendes - Ordonnances pénales	3'110'782.13	2'500'000.00	610'782.13
4	410.3441.60	Réévaluations des biens meubles (PF)	-1'334'137.44		-1'334'137.44
5	410.4200.01	Taxes d'exemption	1'625'698.96	1'200'000.00	425'698.96
6	410.4250.00	Ventes		148'300.00	-148'300.00

1) L'augmentation des revenus est due à la présence de nombreux chantiers de longue durée nécessitant un empiètement sur le domaine public

2) Augmentation du nombre d'ordonnances pénales en 2023 (augmentation des contrôles déchets +44)

3) Le nombre d'AO établit par les agents a augmenté en 2023 par l'arrivée d'un nouvel agent. De plus, le nombre de cas radars est également en augmentation pour 2023 suite à la réinstallation de points de contrôle après chantier.

4) Perte sur cession des actifs en lien avec le Service du feu à l'ECAB suite à l'application de la nouvelle loi sur la défense incendie (LDIS)

5) Différence entre la provision 2022 et le résultat effectif 2022

6) Vente d'un camion pompier à l'ECAB suite à l'application de la nouvelle loi sur la défense incendie (LDIS), soit le transfert du Service du feu au RSS

Comptes_2023.indd 22 24.04.2024 09:50:24

5. Génie civil, environnement et énergie

No	Compte	Désignation	Comptes 2023	Budget 2023	Ecart
1	501.4310.00	Activation prestations propres	94 355.64		94 355.64
2	502.3101.24	Prestations Ville du Goût 2023	-13 615.15	-100 000.00	86 384.85
3	509.4310.00	Activation prestations propres	131 394.71	429 329.80	-297 935.09
4	510.3010.00	Traitements	-457 430.70	-378 269.65	-79 161.05
5	510.3101.00	Matériel d'exploitation, fournitures et outils	-421 227.85	-290 000.00	-131 227.85
6	510.3101.04	Carburants et lubrifiants	-383 992.25	-525 780.00	141 787.75
7	514.3010.00	Traitements	-358 387.60	-455 936.00	97 548.40
8	520.3142.01	Entretien des zones à risques	-158 575.10	-445 000.00	286 424.90
9	520.4510.06	Dissolution de l'assainissement des falaises		325 000.00	-325 000.00
10	523.3120.00	Electricité	-209 648.80	-282 010.00	72 361.20
11	530.4240.04	Taxe déchets (base)	2 582 248.40	2 100 000.00	482 248.40
12	530.4250.31	Remboursement-recettes papier et carton	120 157.50	373 060.00	-252 902.50
13	532.3101.05	Produits chimiques - traitement des boues	-296 381.00	-217 000.00	-79 381.00
14	532.3120.00	Electricité	-372 764.17	-433 480.00	60 715.83
14	532.3120.02	Gaz	-379 433.35	-768 010.00	388 576.65
15	532.3130.27	Incinération des boues	-880 941.55	-780 000.00	-100 941.55
16	532.3130.28	Transport de boue par des tiers	-78 442.80	-20 000.00	-58 442.80
17	532.3144.00	Entretien des bâtiments et immeubles	-8 817.30	-80 000.00	71 182.70
18	532.3510.00	Attribution à la réserve	-3 776 575.74	-4 258 376.65	481 800.91
19	532.4240.022	Taxes de raccordement aux égouts		1 500 000.00	-1 500 000.00
15	532.4240.08	Taxes de traitement des boues	610 842.20	410 800.00	200 042.20
20	532.4612.10	Dédommagements d'autres communes	253 156.40	335 000.00	-81 843.60
21	560.3637.00	Subventions communales versées aux privés	-60 332.95	-200 000.00	139 667.05
22	570.3010.00	Traitements	-278 384.80	-345 216.30	66 831.50
23	570.3510.00	Attribution à la réserve	-172 900.00	-252 000.00	79 100.00
23	570.3600.01	Taxe fédérale pour sites contaminés	-276 656.00	-403 200.00	126 544.00
23	570.3601.01	Taxe cantonale pour sites contaminés	-259 358.10	-378 000.00	118 641.90
24	570.4439.02	Produits d'exploitation Châtillon (PF)	4 545 310.35	3 835 000.00	710 310.35
23	570.4600.01	Taxe fédérale (OTAS) facturée aux clients	283 945.00	403 200.00	-119 255.00
23	570.4601.01	Taxe cantonale facturée aux clients	252 983.70	378 000.00	-125 016.30

1) Total des heures de collaborateurs de la rubrique 501 qui ont travaillé sur des projets supportés par des investissements

2) Les prestations attendues en relation avec la manifestation n'étaient pas connues au moment de l'établissement du budget. Le montant budgétisé a donc été établi sur la base de celui de la Schubertiade.

3) Heures effectuées par des collaborateurs inscrits sous 509 et qui ont travaillé sur des projets supportés par des investissements.

4) Engagement d'un collaborateur en CDD durant 9 mois afin de soutenir l'équipe de l'atelier mécanique.

5) Augmentation conjoncturelle du prix des matières premières ajoutée à un surplus de réparations de véhicules lourds maintenus en état de marche pour permettre la transition vers une flotte électrique.

6) L'augmentation des coûts budgétisés n'a pas été aussi importante qu'estimée en relation avec la crise énergétique et s'ajoute à la diminution du nombre de véhicules thermiques.

7) D'une part, le poste d'apprenti est resté vacant et d'autre part, des indemnités AI ont été perçues pour deux collaborateurs.

8) Certains travaux n'ont pas pu être réalisés pour des raisons de procédures et d'entente avec des tiers.

9) Ce prélèvement à la réserve était à mettre directement en relation avec la rubrique 520.3142.01 dont certains travaux n'ont pas pu être entrepris.

10) Le relevé des compteurs par Groupe et la facturation ne correspondent pas forcément à l'année civile. En l'état, une partie du premier acompte de l'année 2023 a été supportée sur l'exercice 2022.

11) Ecart principal provenant de la facturation réelle pour l'année 2021 supérieur au transitoire comptabiliser au 31.12.2022

12) Les fluctuations du prix de reprise du papier dépendent fortement des conditions du marché international. En l'occurrence, le prix 2023 est resté très bas.

13) Ce type de produits est fortement concerné par la crise et la guerre en Ukraine qui induit de fortes augmentations des coûts. De plus, les rejets de Cremo ont été plus importants que ceux attendus lors de

l'établissement du budget. Les charges supplémentaires en relation avec Cremo sont facturées et considérées sous la rubrique 532.4240.07

14) Les augmentations prévues en relation avec la crise énergétique ont été moins importants qu'attendues.

15) Malgré le surplus de boues des activités Cremo, la quantité budgétisée a été trop importante par rapport à celle incinérée. Les charges supplémentaires en relation avec Cremo sont facturées et considérées sous la rubrique 532.4240.08

16) Les activités de Cremo ont conduit à une augmentation des rejets dont certains ont été directement transportés à la STEP pour ne pas perturber la filière de traitement.

17) Plusieurs travaux de maintenance n'ont pas pu être entrepris et ont été reportés.

18) Dans la mesure où les revenus sont plus importants que les charges, une attribution à la réserve est implicite puisque les taxes perçues ne peuvent être affectées qu'au traitement des eaux usées. La révision du règlement sur les eaux usées considère l'état de la réserve et adaptera la situation actuelle.

19) Cette position a été transférée dans les investissements et la correction n'avait pas été effectué au budget 2023. La correction a été faite dès le budget 2024.

20) Montant budgété en 2023 surestimé en regard des revenus historiques

21) Subventions versées aux privés inférieurs aux prévisions

22) L'engagement d'un collaborateur est prévu mais il est à mettre en relation avec la réalisation d'un projet qui est fonction d'une procédure d'autorisation dépendante du site pollué et des PFAS.

23) Diminution du tonnage d'entrée

24) Plus de tonnage de matériaux sujets à des prix à la tonne plus élevés, facturation de prestations à des tiers, subvention KLIK

6. Urbanisme et architecture

No	Compte	Désignation	Comptes 2023	Budget 2023	Ecart
1	601.4612.10	Dédommagements d'autres communes	119'672.00	180'000.00	-60'328.00
2	609.4310.00	Activation prestations propres	578'036.02	1'397'057.40	-819'021.38
3	611.3120.02	Gaz	-244'869.55	-337'550.00	92'680.45
3	612.3120.00	Electricité	-401'843.70	-569'765.00	167'921.30
4	612.3120.02	Gaz	-635'723.15	-376'705.00	-259'018.15
3	612.3120.03	CAD	-855'188.80	-955'130.00	99'941.20
5	612.3144.00	Entretien des bâtiments et immeubles	-175'044.00	-300'000.00	124'956.00
6	612.4510.00	Prélèvement à la réserve	390'236.27		390'236.27
3	613.3439.02	Gaz (PF)	-103'597.00	-196'575.00	92'978.00
7	619.4240.00	Prestations de services à des tiers	63'631.75		63'631.75

1) Il y a eu moins de dédommagements à d'autres communes que l'année dernière

2) Le nombre d'heures travaillées en lien avec les investissements a été moins important que prévu.

3) Mesures d'économies lancées hivers 22/23; températures douces hiver 23/24; évolution du coût de l'énergie légèrement surestimée

4) Différence liée au retard du raccordement du CO de Jolimont (y. c. piscine) au passage au CAD afin de coordonner le planning avec les travaux de rénovation à entreprendre; le bâtiment a donc continuer de consommer du gaz au lieu du CAD comme prévu lors de l'établissement des budgets

5) La réserve budgété de CHF 64'000.- n'a pas été utilisée, des travaux dans certaines écoles n'ont pas pu être exécutés par manque de temps et de ressources

6) Dissolution du fond Jolimont pour amortissements 2023

7) Facturation non budgétée des prestations de nettoyage liés à l'exploitation du bâtiment de l'Atelier

7. Informatique

No	Compte	Désignation	Comptes 2023	Budget 2023	Ecart
1	700.3153.00	Entretien de matériel informatique	-124'728.45	-184'400.00	59'671.55
2	709.4310.00	Activation prestations propres	50'202.80	105'474.15	-55'271.35

1) La bonne gestion du parc informatique, l'allongement du cycle de vie et une évolution technologique ralentie expliquent un volume plus faible de remplacement au titre de l'obsolescence. D'autre part, le cycle de vie d'une petite catégorie de l'équipement réseau a également pu être prolongée.

2) Un changement a été opéré dans la démarche DIGI-FR ; la ressource mise à disposition par la Ville est finalement traitée directement par l'ACF ; une convention a été signée, ceci après la création de l'entité « ACF DIGI-FR » et son Comité directeur. Cette rubrique enregistre les flux vers les crédits d'investissement pour deux autres ressources.

8. Culture

No	Compte	Désignation	Comptes 2023	Budget 2023	Ecart
1	800.4310.00	Activation prestations propres	78'887.80		78'887.80
2	809.4310.00	Activation prestations propres	286'946.35		286'946.35
3	820.3636.28	Projet L'Atelier	-311'782.45	-410'000.00	98'217.55
4	821.3636.25	Activités socio-culturelles	-81'312.70	-171'200.00	89'887.30
4	821.4636.00	Subventions obtenues d'institutions privées		100'000.00	-100'000.00

1) Salaires imputés sur les rubriques 820.3636.18 / 820.3636.28 / 810.3103.02 / 820.3636.16 / 800.3130.13

2) Salaires imputés sur les investissements en lien avec l'Atelier

3) Salaire stagiaire pris sur la rubrique Traitements, frais nettoyages pris sur le budget FBAT, réserves prises par anticipation car peu d'information lors de l'établissement du budget 23

4) Plus de subvention versée par Pro Helvetia (- CHF 100K). A mettre en lien avec la rubrique 821.3636.25

9. Sports

No	Compte	Désignation	Comptes 2023	Budget 2023	Ecart
1	909.4310.00	Activation prestations propres	184'245.55		184'245.55
2	913.3120.04	Contracting	-294'978.70	-211'000.00	-83'978.70
1	913.4310.00	Activation prestations propres	87'550.58		87'550.58
3	913.4472.04	Locations d'installations sportives	557'886.00	415'000.00	142'886.00
4	915.4240.16	Entrées installations sportives	117'985.10	190'000.00	-72'014.90
1	915.4310.00	Activation prestations propres	107'694.20		107'694.20
5	920.3635.01	Bains de la Motta SA	-323'701.99	-245'000.00	-78'701.99

1) Cette rubrique est utilisée pour ventiler les salaires compris dans les traitements (3010.00) et charges sociales pour des travaux autres que ceux de la Ville. Pour les Sports, il s'agit essentiellement des heures passées aux Bains de la Motta

2) Augmentation des tarifs des agents énergétiques et sous-estimation du calcul des frais variables liés au contracting (mandats d'optimisation et divers frais d'intervention)

3) Les revenus générés par la location des patinoires ont connu une augmentation significative

4) La baisse des revenus est attribuable à la probable redirection d'une portion de la clientèle vers la récente piscine de Marly et à l'impact de la météo exceptionnellement favorable durant les mois où les deux piscines sont ouvertes, redirigeant ainsi une portion de la clientèle à la Motta.

5) Couverture de déficit de Bains de la Motta SA, plus élevé dû aux dépenses liées au 100ème anniversaire des Bains.

Ville de Fribourg

10. Aide sociale

No	Compte	Désignation	Comptes 2023	Budget 2023	Ecart
1	1109.4310.00	Activation prestations propres		72'244.80	-72'244.80
2	1110.3637.02	Primes LAMal des bénéficiaires	-674'259.45	-800'000.00	125'740.55
2	1110.3637.03	Loyers, charges et autres frais de logement	-2'620'292.70	-3'500'000.00	879'707.30
2	1110.3637.04	Frais médicaux de base LASoc	-274'276.45	-400'000.00	125'723.55
2	1110.3637.05	Prestations circonstancielles LASoc	-1'021'848.30	-1'550'000.00	528'151.70
3	1110.3637.06	Prest.sociales 100% commune (décès, cotisations AVS)	-378'570.15	-430'000.00	51'429.85
4	1110.3637.07	Frais d'organisateurs de MIS	-389'319.35	-780'000.00	390'680.65
2	1110.3637.08	Forfaits d'entretien LASoc	-2'255'111.25	-3'100'000.00	844'888.75
5	1110.4611.03	Cessions sur assurances sociales des avances LASoc	2'386'842.15	1'900'000.00	486'842.15
6	1110.4611.04	Cessions sur prest. diverses des avances LASoc	321'446.15	380'000.00	-58'553.85
7	1110.4611.05	Remboursements individuels LASoc	472'068.05	600'000.00	-127'931.95
8	1110.4611.06	Rbts individuels prest. sociales 100% à charge de la commune	141'028.69	60'000.00	81'028.69
9	1110.4611.07	Facturation Etat part cantonale LASoc (RSF 831.0.1 art.32)	1'863'312.30	2'900'000.00	-1'036'687.70
10	1110.4611.08	Fact. pot commun district prest.LASoc (RSF 832.0.1 art.34)	-478'185.15	422'000.00	-900'185.15
11	1120.3631.02	Allocations familiales (LAFC RSF 836.1 art.24)	-190'646.35	-252'632.55	61'986.20
12	1130.3636.22	Fondation St-Louis, mesures d'insertions	-671'560.00	-435'000.00	-236'560.00

1) Les rubriques 1109 ne sont plus utilisées par le Service depuis le 01.01.2023. Auparavant, ces rubriques étaient imputées par les RH pour des prestions que notre service effectuait pour des tiers. Depuis le 01.01.2023, les produits sont comptabilisés dans le compte « 1100.4240.00 Prestations de services à des tiers ».

2) Lors de l'établissement du budget 2023, en raison des incertitudes, le Service a tablé sur une hausse des dépenses. Finalement, ces prévisions ne se sont pas réalisées, malgré une hausse des nouvelles inscriptions. Ainsi, les prestations financières d'aide sociale ont diminué depuis 2021. Cette explication vaut pour toutes les rubriques de charges d'aide sociale et de cotisations AVS.

3) Voir commentaire de la rubrique 1110.3637.02. Concernant les cas de décès de personnes indigentes, ils sont évidemment aléatoires.

4) Voir commentaire de la rubrique 1110.3637.02. Le Service a réalisé moins de mesures d'insertion sociale (MIS) également parce que les personnes aidées sont plus fréquemment et plus gravement atteintes dans leur santé et/ou présentent des problématiques sociales qui rendent plus difficile leur insertion.

5) Ce compte regroupe les cessions sur les prestations des assurances sociales. De fortes variations peuvent être constatées d'année en année, car il est difficile de prévoir les cas d'avances sur ces prestations, et si finalement les tiers verseront ces prestations. Le Service fournit aussi un soutien juridique important pour contester d'éventuels refus de prestations des tiers.

6) Ce compte regroupe les cessions sur les salaires, contributions d'entretien, bourses d'études et autres revenus. De fortes variations peuvent être constatées d'année en année, car il est difficile de prévoir les cas d'avances sur ces prestations, et si finalement les tiers verseront ces prestations.

7) La capacité de remboursement des débiteurs peut varier fortement, notamment les situations imprévisibles d'héritages.

8) Avec la sortie de la crise sanitaire, ces remboursements ont augmenté en 2023. Ce montant varie chaque année en fonction de la capacité de remboursement des débiteurs.

9) Le Service refacture à l'Etat le 40% des prestations d'aide sociale versées aux bénéficiaires. En raison de la diminution des rubriques correspondantes (cf. commentaire sous 1110.3637.02), la participation de l'Etat diminue en conséquence. De plus, les montants que le Service encaisse (rubriques 1110.4611.03/04/05) sont compensés lors des demandes de remboursement à l'Etat; l'augmentation des montants encaissés conduit donc aussi à une baisse de la participation de l'Etat.

10) Les communes financent l'aide sociale versée aux bénéficiaires à hauteur de 60%; cette part communale est ensuite répartie entre les

communes de chaque district, au prorata de la population légale, dans un "pot commun" de district (art. 32 et suivants LASoc). La baisse de cette rubrique provient du fait que la proportion de l'aide sociale versée par la Ville diminue au niveau du district de la Sarine, d'une part en raison de la baisse des dépenses (cf. commentaire sous 1110.3637.08), et d'autre part en raison du maintien ou de la hausse de l'aide sociale versée par les autres services sociaux sarinois.

11) L'Etat a facturé un montant inférieur au budget

12) Cet écart est dû à la couverture de déficit de la MIS "Chantier écologique", que la Ville assume en raison de la convention signée avec la Fondation Saint-Louis (FSL). Une partie de la MIS est financée par les frais d'organisateurs MIS lorsque les services sociaux (le SASV en particulier) y placent des personnes. Mais le nombre de MIS a fortement baissé (cf. commentaire rubrique 1110.3637.07). De plus, le bouclement des comptes 2022 de la FSL est intervenu plus tard que prévu et le déficit accru de 2022 a été payé par la Ville sur l'exercice 2023. Le déficit 2023 de la MIS est bien facturé en 2023.

11. Ressources humaines

No	Compte	Désignation	Comptes 2023	Budget 2023	Ecart
1	1300.3091.00	Recrutement du personnel	-165'528.60	-100'000.00	-65'528.60
2	1300.3130.20	Mandats externes gestion personnel	-201'273.05	-85'000.00	-116'273.05
3	1310.3010.01	Gratifications d'ancienneté	-58'797.60	-140'415.00	81'617.40
4	1310.3010.03	Traitements ajustements		-140'000.00	140'000.00
5	1310.3064.00	Caisse de prévoyance : Pont AVS	-307'049.75	-218'796.00	-88'253.75
6	1310.3090.00	Formation et perfectionnement du personnel	-279'410.25	-450'000.00	170'589.75

1) Le budget actuel pour les annonces (mises au concours des postes) n'est plus suffisant, raison pour laquelle une demande d'augmentation du budget a été faite pour 2024. Une réflexion sera menée en parallèle par le Service RH sur la mise en place d'une politique du recrutement à la Ville.

2) Mandats externes supplémentaires confiés en raison de situations RH particulières et exceptionnelles.

3) Pour 2023, une diminution des gratifications d'ancienneté.

4) Rubrique prévue pour l'indexation salariale 2023 supplémentaire selon décision du Conseil général, comptabilisée dans les comptes 2023 directement dans les rubriques des services.

5) Pour 2023, augmentation des demandes de pont AVS (pré-retraites).

6) Afin d'utiliser de manière efficiente le budget formation et perfectionnement du personnel centralisé au Service RH, les services ont dû annoncer leurs besoins en formations pour 2023. La réalité montre cependant que le budget actuel n'a pas été suffisamment utilisé ces deux dernières années,

12. Service juridique

No	Compte	Désignation	Comptes 2023	Budget 2023	Ecart
1	1400.4210.01	Emoluments de droit de cité	36'080.00	100'000.00	-63'920.00

1) Baisse du nombre de demandes

13. Agglomération

No	Compte	Désignation	Comptes 2023	Budget 2023	Ecart
1	1500.3612.13	Frais facturés par l'Agglo	33'225.72	-558'997.00	592'222.72
1	1530.3612.13	Frais facturés par l'Agglo	-288'579.16	-457'767.00	169'187.84

1) Refacturation des coûts de l'Agglo. Ecart provenant du décompte correctif 2022.

Ville de Fribourg

CHAPITRE IV.
Analyse du bilan

Ci-après figurent les commentaires globaux et le cas échéant, ceux de l'évolution entre 2022 et 2023. Il faut noter que le bilan est une photographie au moment du bouclement.

A. Actif du bilan

	2023	2022	Ecarts
ACTIF	**635'199'779.09**	**581'908'330.65**	**43'603'642.76**
Patrimoine financier PF	**253'152'016.12**	**228'197'908.37**	**18'296'155.17**
Disponibilités et placements à court terme	20'160'984.53	31'180'027.31	-11'019'042.78
Créances	-132'572'039.32	-128'859'483.75	-3'712'555.57
Actifs de régularisation	190'661'604.99	157'633'851.47	33'027'753.52
Marchandises, fournitures et travaux en cours	278'499.89	301'828.11	-23'328.22
Placements financiers à long terme	1'058'637.35	2'006'023.04	-947'385.69
Immobilisations corporelles PF	173'564'328.68	165'935'662.19	7'628'666.49
Patrimoine administratif PA	**382'047'762.97**	**353'710'422.28**	**25'307'487.59**
Immobilisations corporelles PA	324'882'756.39	300'027'406.24	24'855'350.15
Immobilisations incorporelles PA	8'984'634.07	10'070'487.03	-1'085'852.96
Prêts PA	2'000'000.00	1'000'000.00	1'000'000.00
Participations, capital social PA	39'108'754.00	38'570'763.60	537'990.40
Subventions d'investissement	7'071'618.51	4'041'765.41	3'029'853.10

1. Patrimoine financier

Les **disponibilités** fluctuent en fonction de plusieurs facteurs comme les débiteurs, les créanciers, le résultat de l'exercice, etc. Grâce à des emprunts de courte durée, la trésorerie est maintenue à un seuil minimal d'environ CHF 10.0 mio afin de garantir les liquidités nécessaires au bon fonctionnement de la Commune. Après une situation particulièrement favorable jusqu'à fin 2021, la trésorerie est revenue à un niveau plus rationnel à fin 2022 et s'est stabilisé en 2023. Les réserves de trésorerie ainsi que le flux de trésorerie provenant de l'activité opérationnelle ont permis de financer les investissements de l'année tout en diminuant sensiblement l'endettement à court et long terme.

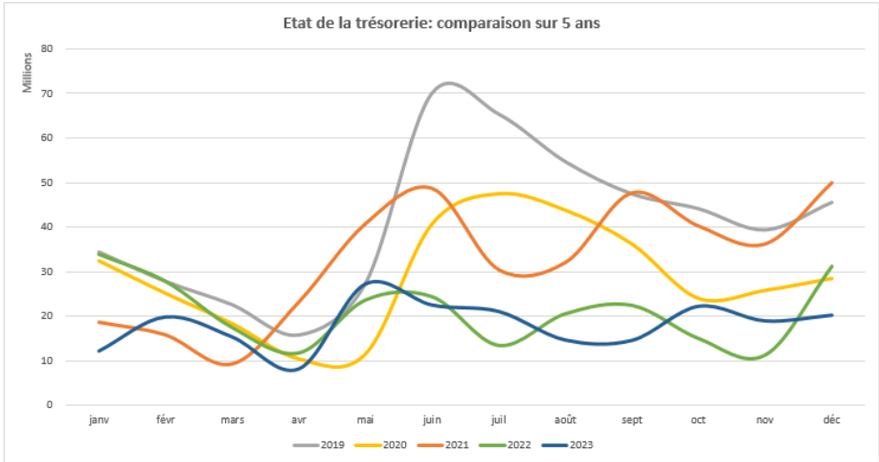

Le graphique ci-dessus montre l'évolution mensuelle de la trésorerie courante sur les cinq dernières années. Durant les mois de mars, avril et mai, la Ville de Fribourg ne reçoit pas d'acomptes d'impôt, ce qui explique le niveau bas de la trésorerie durant cette période.

Le montant négatif des **créances** provient des acomptes versés par les contribuables pour leurs impôts 2022 et 2023 et qui ne sont pas encore facturés. L'écart négatif de CHF 3.7 mio entre 2022 et 2023 a, cette année, un impact limité sur l'évolution de la trésorerie.

Les **actifs de régularisation** fluctuent en fonction des besoins de provisions à faire pour les impôts encore non facturés, mais dont les acomptes ont été demandés. Les changements de méthode d'évaluation des transitoires d'impôt expliqués au chapitre I.A.1 expliquent globalement le mouvement 2023 de cette rubrique.

Les **placements financiers à long terme** ont techniquement diminué de CHF 0.9 mio dus au transfert du prêt à long terme SINEF du patrimoine financier au patrimoine administratif.

La valeur des **immobilisations corporelles** du patrimoine financier a fortement augmenté (CHF +7.6 mio) et s'explique par le transfert de la caserne des pompiers du patrimoine administratif à financier et de la revalorisation qui s'en est suivi.

2. Patrimoine administratif

Les **immobilisations corporelles et incorporelles** du patrimoine administratif ont augmenté de CHF 23.8 mio. Ce montant est composé des nouveaux investissements diminués des amortissements effectués (voir détail dans le compte des investissements).

Le **prêt du patrimoine administratif** est augmenté de CHF 1.0 mio par le transfert du prêt SINEF à long terme de patrimoine financier à administratif.

En ce qui concerne les **participations et capital social,** l'augmentation est expliquée principalement par la création et prise de participation dans la société Particip SA.

Finalement la rubrique **subventions d'investissement** a augmenté de CHF 3.0 mio suite à l'avancement du projet de d'assainissement du stade St-Léonard et des aménagements connexes.

B. Passif du bilan

	2023	2022	Ecarts
Passif	**635'199'779.09**	**581'908'330.65**	**53'291'448.44**
Capitaux de tiers	**346'035'841.46**	**339'881'238.65**	**6'154'602.81**
Engagements courants	20'240'687.29	11'216'903.95	9'023'783.34
Engagements financiers à court terme	10'000'000.00	5'000'000.00	5'000'000.00
Passifs de régularisation	4'872'182.03	1'502'287.74	3'369'894.29
Provisions à court terme	2'732'000.00	2'600'000.00	132'000.00
Engagements financiers à long terme	255'747'847.22	264'612'461.91	-8'864'614.69
Provisions à long terme	51'223'353.57	53'788'551.21	-2'565'197.64
Engagements envers les fonds de capitaux de tiers	1'219'771.35	1'161'033.84	58'737.51
Capital propre	**289'163'937.63**	**242'027'092.00**	**47'136'845.63**
Financements spéciaux	52'296'697.86	48'260'745.72	4'035'952.14
Fonds	16'609'426.68	16'010'196.53	599'230.15
Réserve liée au retraitement du PA	7'842'643.48	8'963'021.12	-1'120'377.64
Excédent ou découvert du bilan	212'415'169.61	168'793'128.63	43'622'040.98

1. Capitaux de tiers

Le mouvement de CHF 9.0 mio dans les **engagements courants** s'explique principalement par des variations du solde des créances fournisseurs, du compte courant avec l'Etat de Fribourg ainsi que de l'impôt paroissial. Le compte de l'Etat de Fribourg évolue en fonction de l'arrivée des factures à la comptabilité de la Ville.

Les **engagements financiers à court terme** ont augmenté de CHF 5.0 mio représentant principalement les opérations de financement ou crédits-relais d'une durée d'un an au maximum.

Les **passifs de régularisation** (augmentation de CHF 3.4 mio) contiennent toutes les sommes dues par la Commune durant l'exercice sous revue mais dont les factures ne lui sont pas encore parvenues. L'écart provient principalement de la position créanciers transitoires.

Ville de Fribourg

Les **provisions à court terme** se voient renforcer par l'augmentation de la provision pour prestations supplémentaires du personnel.

Les **engagements financiers à long terme**, dont les explications sont approfondies dans le chapitre des charges financières, continuent leur diminution pour CHF 8.9 mio, mais sont à mettre en regard de l'augmentation des engagements financiers à court terme. Avoir recours à ce financement permet à la Ville de faire face à ses besoins d'investissements lorsqu'ils dépassent la capacité d'autofinancement.

La rubrique **« provisions à long terme »** a diminué de CHF 2.6 mio, principalement par la dissolution des provision PF17 (CHF -4.0 mio) et l'augmentation de la provision pour sites pollués de la Ville (CHF +1.2 mio).

Les **engagements envers les fonds de capitaux tiers** sont, eux, restés très stables pour une valeur de CHF 1.2 mio.

2. Capitaux propres

Les **financements spéciaux** du capital propre sont constitués des fonds de maintien de la valeur et des fonds spéciaux pour l'équilibre des comptes des tâches environnementales telles que le traitement des eaux usées et la gestion des déchets. Ces domaines autofinancés font l'objet de règles très précises sous la nouvelle LFCo, énoncées dans les directives 12 et 13 du SCom et publiées le 7 février 2022.

Les **fonds** ont vu leur valeur augmenter suite à l'attribution de CHF 0.6 mio au fonds de transition énergétique selon le montant validé au budget 2023.

La **réserve liée au retraitement** du patrimoine administratif s'élève à CHF 7.8 mio au 31.12.2023, cette réserve étant dissoute linéairement sur 10 ans et servant à compenser les amortissements supplémentaires générés par le retraitement du patrimoine administratif.

Les **autres capitaux propres**, dont la valeur était de CHF 168.8 mio au 31.12.2022, ont été augmentés du résultat de l'exercice de CHF 43.6 mio.

CHAPITRE V.
Compte des investissements 2023

Le compte des investissements 2023 présente une dépense brute de CHF 50.6 mio et une dépense nette (subventions, taxes de raccordement et autres participations encaissées de CHF 3.3 mio déduites) de CHF 47.3 mio.

Sous MCH2, les investissements du patrimoine financier ne devant plus officiellement être suivis sur des comptes d'investissement, le montant des investissements communiqué aux autorités cantonales est donc seulement celui du patrimoine administratif, soit un montant de dépense brute de CHF 49.2 mio ou un montant de dépense nette de subventions de CHF 46.0 mio.

Les documents des comptes 2023 publiés par la Ville affichent séparément les investissements du patrimoine administratif et financier pour plus de transparence. Les montants des investissements de la Ville énoncés ci-dessous s'entendent tout patrimoine confondu (administratif et financier).

Comptes des investissements	Comptes 2023	
	Dépenses	**Recettes**
FINANCES	2 577 000.00	
ENFANCE, ÉCOLES ET COHÉSION SOCIALE	908 828.60	
POLICE LOCALES ET MOBILITE	448 786.35	
GENIE CIVIL, ENVIRONNEMENT ET ENERGIE	14 099 481.00	1 945 235.45
URBANISME ET ARCHITECTURE	27 726 638.61	1 198 556.00
INFORMATIQUE	541 939.80	
SPORTS	4 330 607.30	127 998.80
Total	**50 633 281.66**	**3 271 790.25**
Dépenses nettes		47 361 491.41

Comptes_2023.indd 30 24.04.2024 09:50:26

Le suivi financier se fait en fonction du crédit d'engagement voté pour chaque investissement en vue cumulée pluriannuelle. Pour rappel, les crédits d'engagement sont toujours votés au brut, soit hors subventions et autres recettes.

Au 31.12.2023 avant clôture des investissements 2023, la Ville comptait pour CHF 372.9 mio de crédits d'engagement votés encore ouverts. Sur ce montant, CHF 165.7 mio bruts ont été dépensés sur les exercices précédents à 2023. Comme annoncé, CHF 50.6 mio bruts ont été dépensés sur l'exercice 2023. Après épuration des économies et dépassements, il reste un solde de crédits d'engagement ouverts au 01.01.2024 de CHF 162.6 mio bruts.

Concernant le suivi des crédits d'engagement votés, CHF 35.5 mio avaient été votés dans le cadre du budget 2023 (décembre 2022). Courant 2023 en catégorie III, le Conseil général a autorisé des crédits d'engagement pour CHF 25.6 mio supplémentaires soit pour les investissements de réalisation de l'école Vignettaz B, la recapitalisation des TPF ainsi que pour la réalisation du réaménagement de la place du Pertuis et rue de la Neuveville.

A. Rapports finaux des investissements à plus de CHF 5.0 mio

1. Achat parcelle n°16'223 (ancien musée Gutenberg)

Préambule

Lors de sa séance du 4 avril 2022, le Conseil général a approuvé le Message n° 13 relatif à l'achat de la parcelle n° 16'223 de la commune de Fribourg, située à la Place Notre-Dame 14-16 et abritant le Musée Gutenberg.

L'achat par la Ville de Fribourg des deux bâtiments composant la parcelle, faisant usage de son droit de préemption, avait pour objectif, outre la souplesse et la flexibilité d'adaptation du bâtiment à de nombreuses affectations, de saisir l'opportunité de se réapproprier un objet de prestige qui lui a appartenu durant plus de cinq siècles et qui est doté d'un contexte historique exceptionnel.

Etapes du projet

Suite à la décision d'achat, le transfert de propriété de la parcelle a été réalisé le 1er janvier 2023 afin de permettre dans l'intervalle au Musée, dont l'exploitation n'était pas reprise, de terminer de présenter son exposition puis de déménager.

Les bâtiments ainsi entièrement libérés ont permis à la Ville de Fribourg d'en disposer librement dans le cadre d'une affectation transitoire d'une durée d'environ cinq ans avant des travaux de rénovation permettant une réaffectation du lieu. Cette affectation transitoire, dont les objectifs avaient été présentés dans le cadre du Message, visait à répondre à des besoins et des opportunités à mettre en lien avec le programme de législature 2021-2026 et la valeur patrimoniale de l'objet.

Il a ainsi été possible d'y accueillir progressivement durant l'année 2023 les bureaux administratifs du Service de la culture, différents événements internes et externes à l'administration, la continuité des cérémonies de mariage civil ainsi qu'une riche programmation culturelle.

En parallèle, et compte tenu des expériences réalisées durant l'affectation transitoire, des réflexions sont menées afin de dessiner la future affectation du lieu et une étude de faisabilité est réalisée.

Ville de Fribourg

Décompte final

Conformément aux éléments présentés dans le Message, l'investissement de CHF 5'250'000.- a pu être réalisé. En complément, les frais liés à l'achat ont été intégralement réglés.

Le décompte final peut être résumé comme suit :

	Montant présenté dans le cadre du Message n° 13	Montant effectivement dépensé	Rubrique concernée
Prix d'achat	CHF 5'250'000.-	CHF 5'250'000.-	611.5040.058

2. DOSF : Réalisation d'un nouveau CO de langue allemande

Préambule

Jusqu'en 2001, le cycle d'orientation de langue allemande situé à Jolimont accueillait principalement les élèves alémaniques de la ville de Fribourg. Depuis, c'est l'ensemble des enfants alémaniques domiciliés dans les communes membres de l'Association du cycle d'orientation de la Sarine-Campagne et du Haut-Lac français qui s'y rendent chaque jour. Mis en fonction à la rentrée scolaire 2016, les nouveaux bâtiments de la DOSF sont réunis sur un seul site et répondent aux besoins des utilisateurs en leur offrant des locaux modernes, correspondant aux exigences de la loi scolaire.

Cour école DOSF

Description du projet

Les nouveaux bâtiments du cycle d'orientation de langue allemande de Fribourg complètent un site scolaire préexistant composé d'un ancien bâtiment protégé et de trois volumes datant des années 1970. L'implantation densifie les espaces déjà construits et préserve ainsi au maximum les surfaces du parc arborisé. Les nouveaux volumes bâtis s'organisent autour de l'espace central du préau et réunissent les deux groupes de bâtiments préexistants pour former une nouvelle entité, apportant ainsi une plus-value à la situation existante par l'intégration de tous les bâtiments. Les espaces de circulation intérieurs suivent la topographie du terrain naturel et assurent les continuités spatiales. Le programme est réparti dans deux volumes compacts. Au sud-ouest du parc est implanté le bâtiment des salles de classe, qui se prolonge par les salles

Comptes_2023.indd 32 24.04.2024 09:50:26

de sport sous la cour de récréation. Il est organisé en demi-niveaux avec deux circulations verticales coiffées de puits de lumière naturelle.

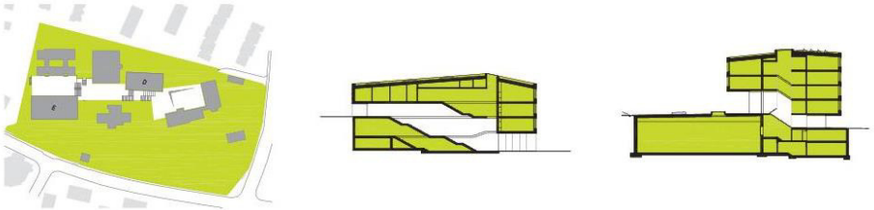

Le deuxième bâtiment se situe au cœur de la composition, avec des affectations communes au site telles que l'aula et le réfectoire. Des escaliers en cascade distribuent l'intérieur du bâtiment et relient également les niveaux extérieurs correspondants.

Programme DOSF

- 24 salles de classe - surf. moyenne 78 m2
- 12 salles spéciales
- 3 salles de sport - 28 x 16 x 7 m
- bibliothèque - médiathèque
- aula 294 places
- réfectoire 160 places
- abri pc 200 places

Parc des sports

Les infrastructures sportives scolaires extérieures faisaient bien entendu partie du programme du concours d'architecture de 2008. C'est en cours de développement du projet que la Commission de Bâtisse s'est interrogée sur la pertinence de l'implantation des terrains de sport sur le site scolaire du Jura : la réutilisation des terrains de sport existants – mais obsolètes – à proximité de l'école présentait l'avantage de préserver le parc végétal du Jura dans lequel étaient initialement planifiés les équipements sportifs scolaires. Le projet s'est ainsi développé en intégrant les besoins de la DOSF dans l'assainissement des terrains de sport existants de Sainte-Agnès, le tout dans le cadre du même crédit d'ouvrage. Dédiés prioritairement à l'usage des écoles, les terrains sont aussi mis à disposition de la population, et complétés par des équipements collectifs de fitness urbain et de pétanque.

Programme scolaire parc des sports

- Terrain multisport 30 x 18 m
- Terrain beach-volley 24 x 15 m
- Surface verte (football, course, javelot, etc.)
- Saut en longueur, lancer de poids, slackline

Programme hors scolaire

- Fitness urbain
- Pétanque
- Pavillon : local matériel, wc, vélos

Coûts engagés

Les premières études avaient été financées par le crédit « étude et concours de réalisation scolaires » qui s'élevait à CHF 0,3 mio (rubrique 612.503.52) et le crédit « DOSF : étude d'avant-projet, estimation des coûts » qui s'élevait à CHF 0,5 mio (rubrique 612.503.67). Les montants avaient été acceptés par le Conseil général dans le cadre des budgets d'investissement 2008 et 2010. Ils avaient permis de financer une étude de faisabilité, les concours d'architecture et d'ingénierie civile ainsi que des estimations financières. Ils englobaient également la procédure d'appels d'offres ingénieurs CVSE ainsi que les honoraires d'architecte pour une première partie des études liées à l'avant-projet.

Le crédit d'étude de CHF 4,2 mio (rubrique 612.503.76) voté par le Conseil général le 27 septembre 2011 avait permis de financer les études réalisées par les mandataires spécialisés, nécessaires au développement du projet et de l'avant-projet. Ce crédit avait également permis de préparer les dossiers de mise à l'enquête publique et la phase d'appels d'offres à hauteur de 55%, avec l'élaboration des plans, des soumissions, les comparaisons et les propositions d'adjudications.

Enfin, début octobre 2013, le Conseil général a accepté l'engagement d'un crédit d'ouvrage de CHF 50,05 mio (rubrique 612.503.90, devenue 612.5040.100). Ce montant a permis de financer la réalisation des deux nouveaux bâtiments de la DOSF, englobant le développement des plans d'exécution et de détails, et la réalisation en soi de l'ouvrage (estimée à +/-10%). Il servait aussi à financer la phase d'appels d'offres restante (45%), liée principalement aux travaux du second œuvre.

Décompte final

Le coût global de l'ouvrage avait été estimé à CHF 55,05 mio TTC par les architectes dans le cadre du message du Conseil communal relatif au crédit d'ouvrage pour la construction du CO de langue allemande (DOSF) au Jura. Pour rappel, ce montant estimé à +/-10% avait été consolidé en intégrant des prix du marché (issus de soumissions rentrées), pour une part significative (55%) et englobait les montants déjà engagés pour le crédit d'étude, l'étude de faisabilité et le concours d'architecture. Le devis révisé (DR) des architectes de CHF 55,15 mio TTC intégrait un montant de CHF 100'000 pour les équipements collectifs hors programme scolaire (fitness urbain et pétanque).

Le décompte final TTC des architectes intègre un montant de CHF 51,4 mio de paiements, comprenant les montants pour le concours, les différentes études et la réalisation. Il s'est soldé avec un budget non consommé total de CHF 3,7 mio, soit un delta de 6.7% par rapport au devis révisé de CHF 55,15 mio des architectes. La rubrique du crédit d'ouvrage clôturée depuis peu, s'est soldée avec un budget non consommé de CHF 2,5 mio, soit un delta de 5% par rapport au devis général (DG) de CHF 50,05 mio. Ce solde positif pour la Ville s'explique par un chantier qui s'est déroulé sans imprévu significatif et par une gestion rigoureuse des coûts de construction de la part des mandataires et du MO.

Récapitulatif par compte maître d'ouvrage

	Crédits	Compte	Devis révisé mio	Montant mio
1	Etudes + Concours_2008 (CAT II)	612.503.52	CHF 0,3	CHF 0,3
2	Avant-projet_2010 (CAT II)	612.503.67	CHF 0,5	CHF 0,5
3	Crédit d'études_2011 (CAT III)	612.503.76	CHF 4,2	CHF 2,9
4	Crédit d'ouvrage_2013 (CAT III)_DG	612.5040.100	CHF 50.05	CHF 47,6
5	Aménagements sportifs ext_2020 (CAT II)	912.501.00	CHF 0.1	CHF 0.1
	TOTAL		CHF **55.15**	CHF **51.4**

La subvention cantonale déjà versée s'élève à CHF 8,5 mio. La promesse de subvention d'environ CHF 9,9 mio a été calculée conformément à la Loi du 11 octobre 2005 relative aux subventions pour les constructions d'écoles enfantines, primaires et du cycle d'orientation. Le solde de la subvention sera versé suite à la transmission à la DAEC du décompte final et des plans révisés du projet de la DOSF.

Indicateurs DOSF

- Surface de terrain ST — 37'418 m2
- Surface bâtie SB — 5'838 m2
- Indice d'occupation du sol IOS — 0.16
- Surface bâtie SB (bâtiments DOSF) — 1'864 m2
- Surface de plancher SP (bâtiments DOSF) — 12'386 m2
- Volume bâti VB selon SIA416 (bâtiments DOSF) — 55'172 m3
- Prix au m3 CFC 2 (bâtiment D) — 826.– CHF/m3
- Prix au m3 CFC 2 (bâtiment E) — 673.– CHF/m3

Indicateurs Parc des sports

- CFC 424/ST 79.– CHF/m2
- CFC 424/SAA 125.– CHF/m2
- CFC 41+44/SP 4'825.– CHF/m2
- CFC 41+44/VB 1'415.– CHF/m3

B. Investissements clôturés au 31.12.2023

Ci-après se trouve le tableau récapitulatif de tous les investissements bouclés au 31.12.2023. Le solde non utilisé (CHF 4.1 mio, soit la différence entre les montants bruts votés et les montants bruts dépensés, hors recettes) permet d'augmenter d'autant la capacité de financement de projets d'investissement futurs. Il faut noter que deux investissements pour une valeur de CHF 0.3 mio sont abandonnés puisqu'ils n'ont pas été utilisés, conformément au cadre réglementaire.

Hiérarchie PF	Rubrique investissement	Libellé rubrique investissement	Voté le	Crédit d'engagement voté	Total invest. (brut)	Dépassement >10%
Finances	200.5000.000	Aquisition parcelle (RF: 14444) - route de la Heitera 8 (Fribourg)	13.09.2021	2 577 000	2 577 000	0.00%
	611.5040.058	Achats en lien avec la PFA	04.04.2022	5 250 000	5 250 000	0.00%
Total Finances				**7 827 000**	**7 827 000**	0.00%
Ecoles - Divers	303.5060.065	Véhicule de livraison des repas et borne de recharge 2023	20.12.2022	80 000	80 942	0.00%
Total Ecoles - Divers				**80 000**	**80 942**	0.00%
Ecoles - Mobilier et informatique	300.5060.086	Renouvellement informatique et multimedia EP 2023	20.12.2022	200 000	199 729	0.00%
	300.5060.179	Renouvellement du mobilier scolaire + informatique 2020	10.12.2019	450 000	449 695	0.00%
	300.5060.181	Renouvellement matériel informatique 2022	14.12.2021	300 000	296 106	0.00%
	300.5060.229	Mise à niveau du parc informatique (rentrée 2020/2021)	10.12.2019	500 000	499 954	0.00%
Total Ecoles - Mobilier et informatique				**1 450 000**	**1 445 484**	0.00%
PM - AGGLO	430.5010.071	Priorisation TP giratoire Hôpital : Agglo 11.9 voté 16.12.14	16.12.2014	130 000	1 590	0.00%
	430.5090.184	Compartimentage quartier de Gambach	14.12.2021	324 000	140 467	0.00%
Total PM - AGGLO				**454 000**	**142 057**	0.00%
PM - Amélioration vitesse TP	430.5010.070	Mesures amélioration vitesse transports public voté 16.12.14	16.12.2014	150 000	150 000	0.00%
Total PM - Amélioration vitesse TP				**150 000**	**150 000**	0.00%
PM - Sécurité et trafic	430.5010.096	Modération de trafic, sécurité ch. école, piétons, deux roues et TP 2022	14.12.2021	200 000	200 000	0.00%
Total PM - Sécurité et trafic				**200 000**	**200 000**	0.00%
PM - Installations lumineuses	430.5010.099	Renouvellement installations lumineuses 2019	18.12.2018	100 000	100 000	0.00%
Total PM - Installations lumineuses				**100 000**	**100 000**	0.00%
Génie civil - Routes	520.5010.112	Loi s/handicapés (Lhand) : adaptation 2019	18.12.2018	150 000	150 000	0.00%
	520.5010.117	Mesures d'assainissement contre le bruit 2019	18.12.2018	1 000 000	880 477	0.00%
	520.5010.126	Mesures d'assainissement contre le bruit 2020	10.12.2019	250 000	0	0.00%
	520.5010.127	Mesures d'assainissement contre le bruit 2021	15.12.2020	66 000	0	0.00%
Total Génie civil - Routes				**1 466 000**	**1 030 476**	0.00%
Génie civil - Ouvrage d'art	520.5030.151	Passage Inférieur route Neuve 41 : Travaux d'assainissement	10.12.2019	71 000	63 906	0.00%
Total Génie civil - Ouvrage d'art				**71 000**	**63 906**	0.00%
Génie civil - Voirie	514.5060.237	Serrurerie : Fraiseuse universelle	15.12.2020	56 000	56 000	0.00%
	520.5060.162	Renouvellement équipement service hivernal 2023	20.12.2022	56 000	56 759	0.00%
	520.5060.190	Remplacement véhicules 2021	15.12.2020	615 000	562 775	0.00%
	520.5290.080	Analyse prestations service hivernal	20.12.2022	60 000	60 980	0.00%
	530.5063.015	Remplacement camion poubelle 2022	14.12.2021	800 000	710 629	0.00%
Total Génie civil - Voirie				**1 587 000**	**1 447 143**	0.00%
Génie civil - STEP	532.5032.046	STEP : traitements des micro-polluants voté 20.12.17	20.12.2017	250 000	235 773	0.00%
Total Génie civil - STEP				**250 000**	**235 773**	0.00%
Génie civil - Energie	560.5290.039	Développement énergétique 2019 (installation photovotaïque Neigles et Villa Thérèse)	14.09.2020	691 000	705 136	0.00%
	560.5290.042	Développement énergétique 2022	14.12.2021	500 000	500 000	0.00%
	560.5290.051	Développement énergétique 2019 - étude énergétique et lum.	18.12.2018	200 000	200 746	0.00%
	560.5290.074	Etudes déchets	15.12.2020	100 000	94 865	0.00%
Total Génie civil - Energie				**1 491 000**	**1 500 747**	0.00%

Ville de Fribourg

Hiérarchie PF	Rubrique investissement	Libellé rubrique investissement	Voté le	Crédit d'engagement voté	Total invest. (brut)	Dépassement >10%
Génie civil - Châtillon	570.5999.107	Décharge de Châtillon: local machines	21.02.2022	550 000	518 272	0.00%
Total Génie civil - Châtillon				**550 000**	**518 272**	**0.00%**
UA - IBAT - Assainissement chauffage & en	611.5090.243	Salle des fêtes - optimisation des installations techniques CVS	20.12.2022	150 000	142 233	0.00%
Total UA - IBAT - Assainissement chauffage & enveloppe				**150 000**	**142 233**	**0.00%**
UA - ABAT - Ecoles	612.5040.100	DOSF : construction d'un nouveau CO voté 01.10.13	01.10.2013	50 050 000	47 582 088	0.00%
Total UA - ABAT - Ecoles				**50 050 000**	**47 582 088**	**0.00%**
UA - IBAT - Ecoles	612.5040.157	Jura : Ste Agnès : réfection de 8 classes pour le primaire -étude	18.12.2018	200 000	108 221	0.00%
	612.5090.168	CAD Vignettaz: Contrib. de raccord. et adapt. centrale et distrib. existante - B18	20.12.2017	200 000	195 846	0.00%
	612.5090.249	Ecole de la Vignettaz : assainissement des installations de régulation	10.12.2019	250 000	246 745	0.00%
Total UA - IBAT - Ecoles				**650 000**	**550 811**	**0.00%**
UA - IBAT - Locatif	613.5999.005	Kiosque place Python: transform. - Complément 2022 -E-	31.05.2022	12 000	11 627	0.00%
	613.5999.039	Kiosque place Python: transform. intérieure et agrandissement -E-	18.12.2018	50 000	38 373	0.00%
Total UA - IBAT - Locatif				**62 000**	**50 000**	**0.00%**
UA - IBAT - Divers	613.5999.037	Pierre-Aeby 3 & Arcades: chaufferie	20.12.2017	225 000	225 000	0.00%
	615.5090.232	Place de jeux : Quartier d'Alt & Villa Thérèse Kybourg	18.12.2018	85 000	85 000	0.00%
Total UA - IBAT - Divers				**310 000**	**310 000**	**0.00%**
UA - PU - Agglo	620.5010.147	Passage inférieur avenue du Midi - secteur 3 : factures 2019-2020	10.12.2019	160 000	116 696	0.00%
	620.5030.040	AGGLO 3NP.07.03 Fribourg (ou)vert, voté 13.12.2016	13.12.2016	300 000	297 911	0.00%
	620.5030.076	Passerelle à travers le vallon de la Ploetscha -E-	18.12.2018	320 000	0	0.00% *
	620.5030.079	Fribourg (ou)vert : réalisation projets paysagers : études et travaux	18.12.2018	650 000	540 175	0.00%
Total UA - PU - Agglo				**1 430 000**	**954 781**	**0.00%**
UA - PU - Espaces publics	620.5010.139	Stationnement gare routière -E-	14.12.2021	169 000	163 657	0.00%
	620.5090.266	Place de jeux : Kybourg	10.12.2019	100 000	99 587	0.00%
Total UA - PU - Espaces publics				**269 000**	**263 244**	**0.00%**
UA - IBAT - Bâtiments communaux	620.5060.246	Parking P2 - Autolaveuse parking	15.12.2020	60 000	53 742	0.00%
Total UA - IBAT - Bâtiments communaux				**60 000**	**53 742**	**0.00%**
UA - DU - Planification	620.5290.052	Développement énergétique 2019 - carthographie et biodiv.	18.12.2018	100 000	99 671	0.00%
	620.5290.057	Etude chromatique Haus der Farbe -E-	10.12.2019	60 000	73 339	22.23%
	620.5290.064	Stratégie urbaine post-PAL 2018 :2021 -E-	15.12.2020	80 000	80 062	0.00%
Total UA - DU - Planification				**240 000**	**253 072**	**22.23%**
UA - PP - Cimetière	621.5060.025	Achat nouveau véhicule électrique 2023 / remplacement vhc cimetière	20.12.2022	70 000	69 700	0.00%
	621.5060.166	Remplacement véhicules 2019	18.12.2018	220 000	217 314	0.00%
	621.5060.167	Remplacement véhicules 2020	10.12.2019	95 000	89 518	0.00%
	621.5060.222	Remplacement véhicules 2021	15.12.2020	160 000	161 302	0.00%
Total UA - PP - Cimetière				**545 000**	**537 834**	**0.00%**
Informatique - Infrastructure ICT	700.5060.036	Augmentation capacité de stockage	20.12.2022	100 000	100 000	0.00%
	700.5060.175	Fibre optique FriNet 2020 + redondance	10.12.2019	150 000	150 000	0.00%
	700.5060.176	Fibre optique FriNet 2021 + redondance	15.12.2020	150 000	142 000	0.00%
	700.5060.240	Solution wifi dans les locaux et espaces de l'administration de la Ville	15.12.2020	50 000	50 000	0.00%
	700.5200.023	Téléphonie communication : concept All_IP 2017 voté 15.12.15	15.12.2015	620 000	620 000	0.00%
Total Informatique - Infrastructure ICT				**1 070 000**	**1 062 000**	**0.00%**
Informatique - ERP & SI métier	700.5200.033	SI unifié et outils de gestion pour bibliothèques et ludothèques	10.12.2019	107 000	90 114	0.00%
	700.5200.035	SI Gestion des bâtiments	10.12.2019	195 000	150 473	0.00%
	700.5200.041	SI Gestion des bâtiments, extension parc UA et Sports	15.12.2020	90 000	82 772	0.00%
	700.5200.042	Solution numérisation processus poursuite AO pour Police locale	15.12.2020	80 000	71 836	0.00%
Total Informatique - ERP & SI métier				**472 000**	**395 196**	**0.00%**
Sports - Football	911.5060.046	Marqueuse automatique pour terrain de football et véhicule électrique de transport	20.12.2022	90 000	86 103	0.00%
	911.5090.102	Guintzet : Eclairages complémentaires terrain	14.12.2021	200 000	205 745	0.00%
	911.5090.127	Schoenberg : buvette, gradins, équip. sportif voté 16.12.14	16.12.2014	120 000	99 266	0.00%
Total Sports - Football				**410 000**	**391 114**	**0.00%**
Sports - Patinoire	900.5090.238	Patinoire 2 - Changement éclairage (LED)	15.12.2020	100 000	60 032	0.00%
	913.5040.011	Patinoire 2 - Assainissement du réseau d'eau sanitaire - adapt. aux normes	14.12.2021	100 000	107 951	0.00%
Total Sports - Patinoire				**200 000**	**167 982**	**0.00%**
Sports - Halle St-Léonard	917.5090.117	Halle omnisports : stores obscurcissants	20.12.2022	80 000	77 043	0.00%
	917.5090.177	Halle omnisports : stores obscurcissants	14.12.2021	100 000	104 929	0.00%
Total Sports - Halle St-Léonard				**180 000**	**181 972**	**0.00%**
Total général				**71 774 000**	**67 637 867**	
Economies réalisées					*4 136 133*	

** délai de 5 ans échu au sens de l'art.31 d) al.2 de la LFCo - investissement clôturé*

Justification des dépassements supérieurs à 10%

620.5290.057 Etude chromatique Haus der Farbe CHF 60'000.00

La publication « La culture de la couleur à Fribourg – Farbkultur in Freiburg » est un ouvrage qui décrit l'utilisation de la couleur dans l'architecture en ville de Fribourg au fil du temps. Il s'agit d'une publication réalisée en collaboration avec l'institut Haus der Farbe de Zurich dont le budget initial s'élevait à CHF 60 000.

Dès le début du projet, le Service cantonal des biens culturels (SBC) a été associé à son élaboration en raison de ses compétences en matière de teintes et matériaux sur des bâtiments historiques. Constatant l'importance de la publication, le SBC a proposé de soutenir l'action de la Ville en y participant également financièrement. Si la facture finale pour la Ville de Fribourg s'élève à un montant de CHF 73'339.- en termes de dépense brute, il convient de noter que la contribution cantonale de CHF 12'400.- a permis d'accroitre l'étendue de l'étude et de couvrir le dépassement y relatif.

Au final la dépense nette pour la Ville de Fribourg est de CHF 60'939.-, ce qui représente un dépassement de moins de 2%, étant précisé que la publication dont il est question est actuellement en vente et qu'elle a déjà rapporté le montant de CHF 3'872.- de recettes.

Evolution des dépenses depuis 2014

Depuis 2014, la moyenne des dépenses d'investissement brutes annuelles s'est élevée à CHF 31.6 mio. Ces dépenses se répartissent comme suit :

Dépenses d'investissements brutes par année (patrimoine administratif et financier)		
	Budget	**Comptes**
2014	22 566 200	24 019 812
2015	42 655 000	25 453 079
2016	37 307 974	37 638 884
2017	49 373 558	26 987 128
2018	56 670 055	24 500 888
2019	64 081 719	34 776 430
2020	96 911 040	34 799 873
2021	91 943 342	25 047 908
2022	98 840 958	32 470 578
2023	83 193 458	50 633 282
2024	48 545 914	
Moy. 10 ans		**31 632 786**

** Le "budget" des investissements s'entend ici comme l'enveloppe de dépenses annuelles prévue au moment de la finalisation des travaux de budget.*

Remarque 1 : la colonne "budget" ne peut être additionnée car les dépenses planifiées au budget sont "roulantes", donc peuvent potentiellement se reporter totalement ou en partie sur plusieures années en fonction des retards sur les projets. Une addition de la colonne "budget" reviendrait a considérer plusieurs fois certaines mêmes charges.

Remarque 2 : le montant des "comptes" 2014 a été épuré du prêt CPPVF de CHF 48.4mio (opération exceptionnelle et comptable)

Ville de Fribourg

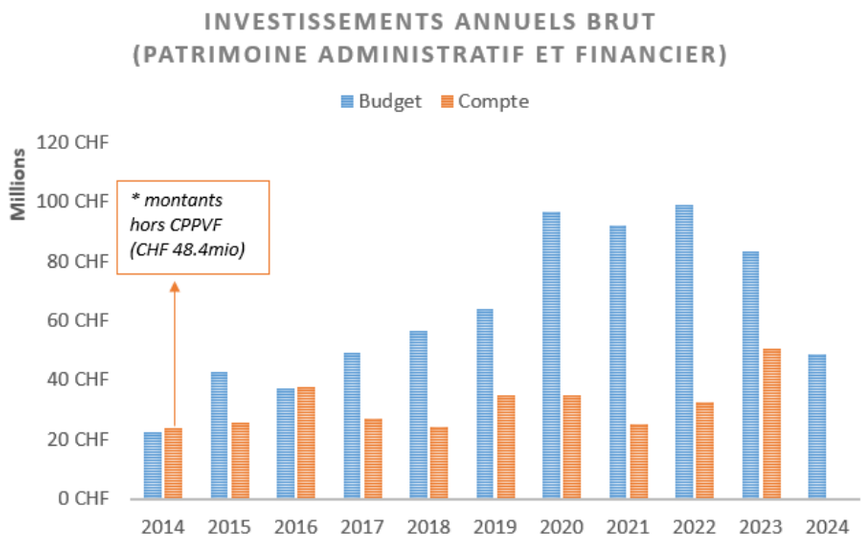

Ce tableau récapitulatif montre les volumes d'investissements réalisés par la Ville entre 2014 et 2023. Un accroissement massif des montants budgétés est constaté depuis 2018 alors que les dépenses restent à peu près stables depuis 10 ans. Les dépenses brutes 2023 de CHF 50.6 mio sont cependant nettement supérieures à la moyenne annuelle épurée (*) des 10 dernières années qui se situe à CHF 31.6 mio.

Cette hausse des dépenses d'investissement était prévue depuis plusieurs années et fait suite à la hausse des budgets d'investissementet à l'avancement des projets liés aux plans d'agglomération de deuxième et de troisième génération.. Le décalage entre la hausse effective aux comptes et celles prévues aux budgets des années précédentes s'explique par une latence dans la mise en œuvre liée à l'engagement de nouveaux EPT projets, aux réorganisation internes des services concernés et à la complexité des projets d'envergures prévus au plan financier. Ces projets étaient également impactés par des effets externes telles que les oppositions ou la pandémie et la pénurie qui s'en est suivie.

C. Les amortissements

Les amortissements légaux ordinaires nets 2023 se montent à CHF 13.1 mio contre CHF 10.5 mio aux comptes 2022 et CHF 12.2 mio annoncés au budget 2023. Leur hausse s'explique essentiellement par un ajustement de la pratique dans l'activation des investissements afin d'être conforme aux directives MCH2.

Les amortissements extraordinaires se sont élevés à CHF 3.1 mio aux comptes 2023 contre CHF 1.5 mio prévus au budget 2023. Les amortissements extraordinaires 2023 proviennent d'un rattrapage lié aux nouvelles règles d'activations MCH2. Ces dernières expliquent également le fait que les amortissements ordinaires des comptes 2023 soit supérieurs à ceux du budget 2023 alors même que les dépenses d'investissements sont inférieures aux prévisions budgétaires.

Comptes_2023.indd 38 24.04.2024 09:50:27

CHAPITRE VI.
Tableau des flux de trésorerie

TABLEAU DES FLUX DE TRESORERIE

Libellé		Montant du flux
Résultat total du compte de résultats		43 622 040.98
(+) charges du compte de résultats sans incidence sur les liquidités		20 921 058.22
(-) revenus du compte de résultats sans incidence sur les liquidités	-	9 672 016.63
(-) augmentation / (+) diminution des créances et engagements actifs		3 712 555.57
(-) augmentation / (+) diminution des marchandises et travaux en cours		23 328.22
(-) augmentation / (+) diminution des actifs de régularisation	-	33 027 753.52
(+) pertes / (-) bénéfices sur la vente du PF ou perte/bénéfice de change		-
(+) augmentation / (-) diminution des créances et engagements passifs		9 023 783.34
(+) augmentation / (-) diminution des provisions	-	2 433 197.64
(+) augmentation / (-) diminution des passifs de régularisation		3 369 894.29
(+) attribution / (-) prélèvements sur financements spéciaux, fonds et réserves		3 520 927.85
Flux de trésorerie provenant de l'activité opérationnelle [FTO]		**39 060 620.68**
Solde du compte d'investissement (investissements nets)	-	46 056 226.95
Flux de trésorerie provenant de l'activité d'investissement dans le patrimoine administratif [FTI]	-	**46 056 226.95**
(+) Vente / (-) Achat de placements financiers et d'immobilisations corporelles appartenant au patrimoine financier (comptes 107 et 108)	-	1 156 964.71
Flux de trésorerie provenant de l'activité de placement dans le patrimoine financier [FTP]	-	**1 156 964.71**
Flux de trésorerie provenant de l'activité d'investissement et de placement [FTI+P]	-	**47 213 191.66**
(+) augmentation / (-) diminution des engagements financiers à C.T.		5 000 000.00
(+) augmentation / (-) diminution des engagements financiers à L.T.	-	7 866 471.80
Flux de trésorerie provenant de l'activité de financement [FTF]	-	**2 866 471.80**
Variation des liquidités et placements à court terme (compte 100) entre le 1.1 et le 31.12 = [FTO] + [FTI+P] + [FTF]	-	**11 019 042.78**

Le tableau des flux de trésorerie montre en 2023 une diminution des positions de liquidités de l'ordre de CHF 11.0 mio. Au budget 2023, il était prévu une baisse des liquidités de CHF 8.3 mio.

Les flux provenant de l'activité opérationnelle sont nettement plus important que prévu lors du budget 2023, essentiellement en raison de rentrées fiscales plus favorables.

Les flux provenant des activités d'investissements ont été plus bas qu'attendus au budget en raison d'imprévus dans la réalisation des investissements ainsi qu'à une planification ambitieuse.

Les deux effets (FTO +FTI/P) viennent en grande partie se compenser ce qui a même permis une réduction de l'endettement en 2023, également en raison d'une trésorerie à court terme suffisante pour soutenir l'activité opérationnelle et d'investissement durant l'exercice.

Il est à noter que la correction fiscale dans les comptes 2023 de plus de CHF 30 mio est sans impact sur la trésorerie ; il s'agit d'un ajustement de la pratique comptable.

CHAPITRE VII.
Indicateurs

Les indicateurs divers qui montrent l'évolution sont en annexe selon la nouvelle loi sur les finances communales.

Les diverses réévaluations et le résultat exceptionnel des comptes 2023 permettent de constater une situation financière saine.

	Impact 2022-2023
Taux d'endettement net	+
Degré d'autofinancement	+
Part des charges d'intérêts	+
Dette brute par rapport aux revenus	+
Proportion des investissements	−
Part du service de la dette	−
Dette nette par habitant	+
Taux d'autofinancement	+

L'indicateur de **taux d'endettement net** renseigne sur la part des revenus fiscaux, respectivement sur le nombre de tranches annuelles qui seraient nécessaires pour amortir la dette nette. Avec un niveau de 18.8% (seul l'endettement du patrimoine administratif est considéré), l'indicateur montre une situation jugée très bonne pour la Ville.

L'indicateur de **degré d'autofinancement** renseigne sur la part des investissements qu'une collectivité publique peut financer par ses propres moyens. Le niveau particulièrement haut du résultat 2023 rend la situation positive pour cet exercice (132.0%). La conclusion aurait été totalement différente si toutes les dépenses projetées avaient été réalisées.

L'indicateur de **part des charges d'intérêts** renseigne sur la part du « revenu disponible » absorbée par les charges d'intérêts. Plus la valeur est basse, plus la marge de manœuvre est élevée. Avec un niveau à 0.9%, la Ville se situe dans la fourchette jugée bonne (moins de 4.0%).

L'indicateur **dette brute par rapport aux revenus** renseigne sur le niveau de la dette et plus particulièrement sur le fait que ce niveau est raisonnable ou non par rapport aux revenus dégagés, sachant que la totalité des revenus est considérée dans le calcul. L'indicateur de la Ville en 2023, à 77.8%, est jugé bon (entre 50.0% et 100.0%).

La **proportion des investissements** renseigne sur l'effort d'investissement déployé par la collectivité. Comme indiqué précédemment dans ce rapport, les dépenses d'investissement sont en hausses en 2023, ce qui est confirmé par l'indicateur (17.5%), indiquant un effort d'investissement moyen.

L'indicateur **part du service de la dette** mesure l'importance des charges financières qui pèsent sur le budget et les comptes. Il renseigne sur la part des revenus courants absorbée par le service de la dette (intérêts et amortissements). Un taux plus élevé signifie une marge de manœuvre budgétaire plus restreinte. En 2023, ce taux est de 6.3%, ce qui est considéré comme une charge acceptable alors qu'il était encore faible en 2022. Cette évolution est explicable par le rattrapage d'amortissement expliqué au chapitre I.A.2.

L'indicateur **dette nette par habitant** a une valeur informative limitée par le fait qu'une évaluation exhaustive devrait également tenir compte de la capacité financière des habitants, et non seulement leur nombre. Cependant, le niveau 2023 (CHF 1'058.42 par habitant de Fribourg) montre un niveau d'endettement faible.

Le **taux d'autofinancement** renseigne sur la proportion du revenu que la collectivité publique peut consacrer au financement de ses investissements. Avec un niveau à 20.1%, la situation 2023 de la Ville de Fribourg est jugée bon par le législateur, cela grâce aux revenus fiscaux élevés résultant du changement de méthode d'évaluation expliqué au chapitre I.A.1.

CHAPITRE VIII.
Nouvelles perspectives du Plan financier suite au résultat 2023

A. Nouvelle planification

Le plan financier 2024-2028 présente un plan d'investissement très important résultant de la stratégie du Conseil communal. La conséquence principale est d'ordre financière puisque les limites légales du taux d'endettement net seront atteintes dès 2028. Cette planification voyait ainsi la fortune nette de la Commune être totalement consommée au plus tard dans le courant de l'année 2029.

Sans mesures correctives, ces limites légales pourraient empêcher la Commune de poursuivre toute politique d'investissement et ainsi revoir ses priorités d'investissement.

Le résultat effectif 2023 étant nettement meilleur que le bénéfice estimé dans le cadre du précédent plan financier, ce dernier mérite une mise à jour prenant en considération le résultat final de l'année 2023.

1. Impacts sur l'endettement

Le résultat 2023 a un impact important sur le taux d'endettement net de la Commune, une amélioration constante de l'ordre de 20 points de pourcentage pouvant être constatée. Bien que l'indicateur soit amélioré, le problème potentiel de l'endettement de la commune est repoussé d'une année, le taux maximum devrait être ainsi atteint en 2029 au lieu de 2028.

Taux d'endettement net selon Plan financier 2024-2028 :

TAUX D'ENDETTEMENT NET	Budget et plan financier				
en %	Budget 2024	Plan 2025	Plan 2026	Plan 2027	Plan 2028
Taux d'endettement net	61.1%	96.7%	144.9%	180.1%	214.7%

Taux d'endettement net selon dernière mise à jour :

TAUX D'ENDETTEMENT NET	Budget et plan financier				
en %	Budget 2024	Budget 2025	Plan 2026	Plan 2027	Plan 2028
Taux d'endettement net	43.4%	76.7%	125.6%	162.5%	195.9%

2. Impacts sur l'évolution de la fortune

Le plan financier 2024-2028 prenait en considération un résultat net de CHF 14.8 mio pour l'années 2023 selon les éléments connus à fin août 2023. Le résultat effectif 2023 de CHF 43.6 mio a pour effet d'augmenter la fortune initiale et de repousser l'échéance d'une fortune négative pour le courant de l'année 2029.

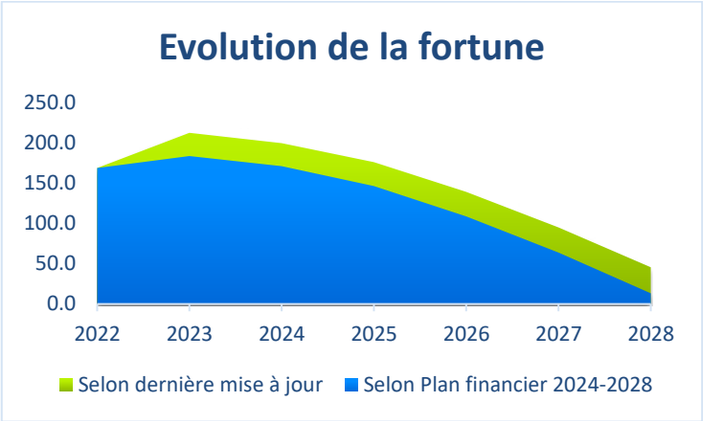

B. Vision du Conseil communal

Par son plan de législature 2021-2026, le Conseil communal affiche des ambitions claires qui touchent aux thématiques suivantes :

- Assurer un service public de qualité
- Favoriser l'intégration en tenant compte de la diversité
- Devenir exemplaire en matière environnementale et énergétique
- Poursuivre un développement urbain harmonieux
- Favoriser la formation et renforcer son tissu économique
- Se profiler et rayonner

Ce plan de législature a pour conséquence un plan d'investissement à 5 ans avoisinant les CHF 259.6 mio, dont le pic est attendu pour l'année 2026 et dont éléments majeurs sont les suivants :

- Espaces publiques et projets d'Agglo
- Politique foncière active
- Refinancement BFF SA et TPF SA

- Infrastructures scolaires
- Traitement des micropolluants et des eaux usées
- Développement énergétique
- Gestion des déchets

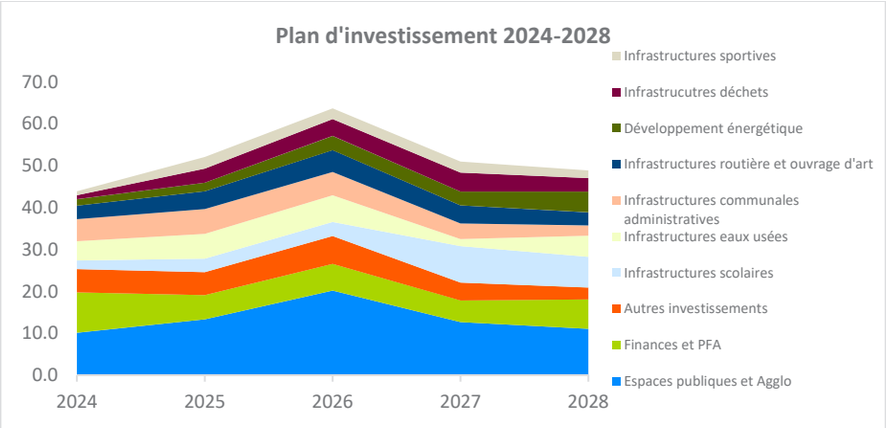

Ce plan d'investissement n'ayant une vision qu'à 5 ans, celui-ci ne prend pas en considération d'autres projets d'importance majeure pour la Ville de Fribourg, tels que H_2léO, le plan climat, la rénovation des CO du Belluard et de Jolimont ainsi que la construction d'une nouvelle école au Schoenberg. De plus, il existe le risque que, en raison de procédures juridiques bloquantes, les subventions de l'Agglomération et de la Confédération pour des projets phares découlant des plans d'agglomération puissent tomber et que la commune se voit donc financer seule ces projets dans leur intégralité (par exemple la place de la gare).

La bonne santé financière des années passées ainsi que le résultat exceptionnel de 2023 ont permis à la Commune de constituer des réserves importantes qui se matérialisent par une fortune nette de CHF 212.4 mio au 31.12.2023. Cette fortune permettra au Conseil communal de poursuivre ses objectifs en faveur de la Ville malgré des ressources financières limitées en regard des prévisions futures.

CHAPITRE IX.
Conclusion

Les états financiers de la Ville de Fribourg en 2023 ont été marqués par les éléments principaux suivants :

- des revenus supplémentaires et exceptionnels de CHF 35.2 mio provenant de changements de méthode d'évaluation provisions et transitoires d'impôts ;
- une charge d'amortissement de rattrapage et exceptionnelle de CHF 3.1 mio résultant de l'adaptation des principes d'amortissement en application de la LFCo ;
- des revenus d'impôts hors éléments exceptionnels supérieurs au budget de CHF 10.1 mio mais en baisse de 3.6% par rapport à 2022 ;
- la dissolution de CHF 4.0 mio de la provision PF17 en phase avec le budget 2023 ;
- des revenus financiers uniques liés au traitement comptable résultant du transfert du Service du feu au Réseau santé de la Sarine pour un montant de CHF 5.0 mio, conformément au budget 2023 ;
- l'augmentation de la provision pour sites pollués de la Ville de Fribourg pour CHF 1.2 mio (non budgétée) ;
- une baisse des dépenses de l'aide sociale de CHF 1.9 mio par rapport au budget ;
- un très bon contrôle budgétaire de la part des services ainsi que des charges de transfert inférieures permettant des économies budgétaires de l'ordre de CHF 5.2 mio.

Le bénéfice net aux comptes de CHF 43.6 mio se compose principalement d'éléments comptables uniques et exceptionnels qui, sans leur existence, montrerait une réalité comptable toute différente.

Comptes_2023.indd 42 24.04.2024 09:50:27

Sans ces éléments, le résultat opérationnel de la Ville de Fribourg serait proche de l'équilibre en présentant un bénéfice de CHF 3.7 mio, soit une forte détérioration par rapport aux comptes 2022, notamment sur les éléments suivants :

- des charges de personnels, de biens et de services en hausse de CHF 5.8 mio ;
- des charges et revenus de transferts en hausse de CHF 4.3 mio ;
- des revenus fiscaux en baisse de CHF 6.9 mio.

L'excellent résultat comptable de l'exercice 2023 ainsi qu'un niveau de fortune atteignant désormais les CHF 212.4 mio permettront de faire face aux besoins important de la Commune ces prochaines années.

Néanmoins, ce résultat épuré proche de l'équilibre budgétaire donne un signal important au Conseil Communal qui se doit d'amener une certaine prudence dans ces planifications futures. La précision de ses outils de planification financière devient d'autant plus importante, notamment sur les points suivants :

- maintien d'un cadre budgétaire et financier strict de gestion des charges ;
- améliorer la planification et la priorisation des dépenses d'investissements ;
- poursuivre les objectifs de son plan de législature tout en respectant les signaux d'alerte mis en évidence par le Plan financier ;
- améliorer les prévisions en besoin de trésorerie et en gestion de la dette.

Le Conseil communal demande au Conseil général d'approuver les comptes 2023 de la Ville de Fribourg tels qu'il les a arrêtés.

Veuillez agréer, Monsieur le Président, Mesdames et Messieurs les membres du Conseil général, l'expression de nos sentiments distingués.

AU NOM DU CONSEIL COMMUNAL DE LA VILLE DE FRIBOURG

Le Syndic :

Thierry Steiert

LE CONSEIL COMMUNAL DE LA VILLE DE FRIBOURG

Le Secrétaire de Ville :

David Stulz

Annexes :
- projet d'arrêté
- Annexes aux comptes selon la LFCo

Ville de Fribourg

Comptes_2023.indd 44 24.04.2024 09:50:28

(Projet)

LE CONSEIL GENERAL DE LA VILLE DE FRIBOURG

vu

- la Loi sur les communes du 25 septembre 1980 (LCo ; RSF 140.1) et son règlement d'exécution du 28 décembre 1981 (RELCo ; RSF 140.11) ;
- la Loi sur les finances communales du 22 mars 2018 (LFCo ; RSF 140.6) et son ordonnance du 14 octobre 2019 (OFCo ; RSF 140.61) ;
- le Règlement des finances de la Ville de Fribourg du 15 septembre 2020 (RFin ; RSVF 400.1) ;
- le Message n° 37 du Conseil communal du 16 avril 2024 ;
- le Rapport de l'organe de révision ;
- le Rapport de la Commission financière,

a r r ê t e :

Article premier

Les comptes de la Ville de Fribourg pour l'exercice 2023 sont approuvés tels qu'ils sont présentés, à savoir :

Total des revenus	336'060'033.52
Total des charges	292'437'992.54
d'où un excédent de revenus de	**43'622'040.98**

Article 2

Le présent arrêté n'est pas sujet au référendum.

Fribourg, le

AU NOM DU CONSEIL GENERAL DE LA VILLE DE FRIBOURG

Le Président	Le Secrétaire de Ville adjoint
Simon Murith	Mathieu Maridor

Ville de Fribourg

CHAPITRE X.
Annexes aux comptes

A. Principes d'établissement des comptes

B. Compte de résultats fonctionnel

C. Bilan consolidé

D. Tableau des flux de trésorerie

E. Etat du capital propre

F. Tableau des immobilisations

G. Tableau des provisions

H. Tableau des participations

I. Tableau des garanties

J. Indicateurs financiers

A. Principes d'établissement des comptes

Les comptes de la Ville de Fribourg sont présentés selon la Loi sur les finances communales (LFCo) du 22 mars 2018 (RSF 140.6) et son ordonnance (OFCo) du 14 octobre 2019 (RSF 140.61).

Les finances sont gérées selon les principes définis à l'article 4 de la LFCo, soit : légalité, équilibre financier, emploi économe des fonds, priorité, rentabilité, non-affectation des impôts, gestion axée sur les résultats.

La présentation des comptes fournit une image fidèle du patrimoine, de la situation financière et des résultats (art. 39 LFCo). Les actifs et les passifs du bilan sont évalués selon le principe de l'image fidèle, conformément aux articles 43, 44 et 45 LFCo pour les éléments des patrimoines financier et administratif. Les comptes comprennent le bilan, le compte de résultats, le compte d'investissements, le tableau de flux de trésorerie, ainsi que les annexes aux comptes annuels (art. 13 LFCo). Le compte de résultats présente les charges et les revenus des activités courantes de la Commune ; le compte des investissements présente les dépenses et les recettes de réalisations à moyen et long terme de la Commune (art. 15 & 16 LFCo). Le nouveau plan comptable harmonisé (MCH2), prévu pour l'ensemble des Communes du Canton (art. 13 LFCo), est appliqué depuis l'exercice 2021.

Les investissements sont attribués au patrimoine financier (PF) ou au patrimoine administratif (PA) selon leur utilisation. Les immobilisations du patrimoine administratif sont inscrites au bilan au coût d'acquisition ou de production. En l'absence de dépenses, la valeur vénale est portée au bilan au titre de coût d'acquisition. Les immobilisations du patrimoine administratif dont la valeur diminue en raison de l'utilisation sont amorties en fonction de leur durée d'utilisation. L'amortissement est linéaire et le Conseil d'Etat fixe les taux d'amortissement.

Les principes généraux sous responsabilité de la Commune figurent dans le règlement des Finances du 15 septembre 2020 (RFin ; RSVF 400.1). Dans ce document figure notamment la limite d'activation d'un investissement (CHF 50'000.–).

Les taux d'amortissement appliqués sont les suivants :

Compte	Catégorie d'objets	Durée d'utilisation	Taux d'amortissement
	Immobilisations corporelles :		
1400	Terrains (bâtis et non bâtis)		Non soumis à l'amortissement
1401	Routes, voies de communication	20 – 40 ans	5,00 % – 2,50 %
1402	Aménagements de cours d'eau	20 ans	5,00 %
1403	Autres ouvrages de génie civil	20 – 80 ans	5,00 % – 1,25 %
1404	Bâtiments	25 – 33 ans	4,00 % – 3.00 %
1406	Biens meubles	4 – 20 ans	25,00 % – 5,00 %
1409	Autres immobilisations corporelles	10 ans	10,00 %
	Immobilisations incorporelles :		
1420	Logiciels	4 ans	25,00 %
1429	Autres immobilisations incorporelles	10 ans	10,00 %
	Subventions d'investissement		Amortissement selon la durée d'utilisation de l'objet subventionné
	Prêts, participations, capital social		Non soumis à l'amortissement

Comptes_2023.indd 46 24.04.2024 09:50:28

B. Compte de résultats (comptes, budget, écart)

	Comptes 2023	Budgets 2023	Ecart
Charges d'exploitation			
30 Charges de personnel	73 351 109.77	72 637 284.50	713 825.27
31 Charges de biens et services et autres charges	31 675 677.55	36 435 393.25	4 759 715.70-
33 Amortissements du patrimoine administratif	19 469 746.93	17 562 552.60	1 907 194.33
35 Attributions aux fonds et financements spéciaux	7 173 987.96	5 786 560.05	1 387 427.91
36 Charges de transferts	120 456 028.38	125 280 213.95	4 824 185.57-
37 Subventions à redistribuer	0.00	0.00	0.00
Revenus d'exploitation			
40 Revenus fiscaux	219 481 059.18-	175 680 000.00-	43 801 059.18-
41 Revenus réguliers et de concessions	912 333.15-	863 000.00-	49 333.15-
42 Taxes	30 394 078.31-	30 013 943.30-	380 135.01-
43 Revenus divers	2 175 865.11-	2 302 944.30-	127 079.19
45 Prélévements sur les fonds et financements spépciaux	5 056 444.18-	4 579 000.00-	477 444.18-
46 Revenus de transferts	23 887 431.25-	26 211 538.30-	2 324 107.05
47 Subventions à redistribuer	0.00	0.00	0.00
Résultat provenant des activités d'exploitation [REX]	**29 780 660.59-**	**18 051 578.45**	**47 832 239.04-**
34 Charges financières	6 663 379.89	6 043 918.25	619 461.64
44 Revenus financiers	19 336 823.51-	18 006 339.00-	1 330 484.51-
Résultat provenant des financements [RFI]	**12 673 443.62-**	**11 962 420.75-**	**711 022.87-**
Résultat opérationnel [ROP = REX + RFI]	**42 454 104.21-**	**6 089 157.70**	**48 543 261.91-**
38 Charges extraordinaires	0.00	0.00	0.00
48 Revenus extraordinaires	1 167 936.77-	1 120 377.65-	47 559.12-
Résultat extraordinaire [REO]	**1 167 936.77-**	**1 120 377.65-**	**47 559.12-**
Résultat total du compte de résultats [= ROP + REO]	**43 622 040.98-**	**4 968 780.05**	**48 590 821.03-**

Ville de Fribourg

C. Bilan

			Désignation	Bilan au 01.01.2023	Mouvement Débit	Mouvement Crédit	Bilan au 31.12.2023
Actif	Patrimoine financier	100	Disponibilités et placements à court terme	31 180 027.31	358 846 408.34	369 865 451.12	20 160 984.53
		101	Créances	-128 859 483.75	417 905 656.15	421 618 211.72	-132 572 039.32
		102	Placements financiers à court terme	1 000 000.00		1 000 000.00	-
		104	Actifs de régularisation	157 633 851.47	191 412 590.64	158 384 837.12	190 661 604.99
		106	Marchandises, fournitures et travaux en cours	301 828.11	371 402.06	394 730.28	278 499.89
		107	Placements financiers à long terme	2 006 023.04	- 947 385.69	-	1 058 637.35
		108	Immobilisations corporelles PF	165 935 662.19	8 612 516.36	983 849.87	173 564 328.68
	Patrimoine administratif	140	Immobilisations corporelles PA	300 027 406.24	44 656 354.06	19 801 003.91	324 882 756.39
		142	Immobilisations incorporelles PA	10 070 487.03	1 137 629.81	2 223 482.77	8 984 634.07
		144	Prêts PA	-	2 000 000.00	-	2 000 000.00
		145	Participations, capital social PA	38 570 763.60	538 164.00	173.60	39 108 754.00
		146	Subventions d'investissement	4 041 765.41	3 419 100.00	389 246.90	7 071 618.51
Passif	Capitaux de tiers	200	Engagements courants	- 11 216 903.95	211 604 789.88	220 628 573.22	- 20 240 687.29
		201	Engagements financiers à court terme	- 5 000 000.00	50 000 000.00	55 000 000.00	- 10 000 000.00
		204	Passifs de régularisation	- 1 502 287.74	1 308 167.24	4 678 061.53	- 4 872 182.03
		205	Provisions à court terme	- 2 600 000.00	-	132 000.00	- 2 732 000.00
		206	Engagements financiers à long terme	-264 612 461.91	46 872 399.42	38 007 784.73	-255 747 847.22
		208	Provisions à long terme	- 53 788 551.21	4 390 236.27	1 825 038.63	- 51 223 353.57
		209	Engagements envers les financements spéciaux et les fonds des capitaux de tiers	- 1 161 033.84	30 803.85	89 541.36	- 1 219 771.35
	Capital propre	290	Financements spéciaux	- 48 260 745.72	653 955.18	4 689 907.32	- 52 296 697.86
		291	Fonds	- 16 010 196.53	175 201.10	774 431.25	- 16 609 426.68
		295	Réserve liée au retraitement du PA	- 8 963 021.12	1 120 377.64	-	- 7 842 643.48
		299	Excédent ou découvert du bilan	-168 793 128.63	-	43 622 040.98	-212 415 169.61

Comptes_2023.indd 48 24.04.2024 09:50:28

D. Tableau des flux de trésorerie

TABLEAU DES FLUX DE TRESORERIE

Libellé		Montant du flux
Résultat total du compte de résultats		43 622 040.98
(+) charges du compte de résultats sans incidence sur les liquidités		20 921 058.22
(-) revenus du compte de résultats sans incidence sur les liquidités	-	9 672 016.63
(-) augmentation / (+) diminution des créances et engagements actifs		3 712 555.57
(-) augmentation / (+) diminution des marchandises et travaux en cours		23 328.22
(-) augmentation / (+) diminution des actifs de régularisation	-	33 027 753.52
(+) pertes / (-) bénéfices sur la vente du PF ou perte/bénéfice de change		-
(+) augmentation / (-) diminution des créances et engagements passifs		9 023 783.34
(+) augmentation / (-) diminution des provisions	-	2 433 197.64
(+) augmentation / (-) diminution des passifs de régularisation		3 369 894.29
(+) attribution / (-) prélèvements sur financements spéciaux, fonds et réserves		3 520 927.85
Flux de trésorerie provenant de l'activité opérationnelle [FTO]		**39 060 620.68**
Solde du compte d'investissement (investissements nets)	-	46 056 226.95
Flux de trésorerie provenant de l'activité d'investissement dans le patrimoine administratif [FTI]	**-**	**46 056 226.95**
(+) Vente / (-) Achat de placements financiers et d'immobilisations corporelles appartenant au patrimoine financier (comptes 107 et 108)	-	1 156 964.71
Flux de trésorerie provenant de l'activité de placement dans le patrimoine financier [FTP]	**-**	**1 156 964.71**
Flux de trésorerie provenant de l'activité d'investissement et de placement [FTI+P]	**-**	**47 213 191.66**
(+) augmentation / (-) diminution des engagements financiers à C.T.		5 000 000.00
(+) augmentation / (-) diminution des engagements financiers à L.T.	-	7 866 471.80
Flux de trésorerie provenant de l'activité de financement [FTF]	**-**	**2 866 471.80**
Variation des liquidités et placements à court terme (compte 100) entre le 1.1 et le 31.12 = [FTO] + [FTI+P] + [FTF]	**-**	**11 019 042.78**

Ville de Fribourg

E. Etat du capital propre

29	Capital propre	Commentaires	-242'027'092.00 01.01.2023	1'949'533.92 Débit	49'086'379.55 Crédit	-289'163'937.63 31.12.2023
290	**Financements spéciaux**		**-48'260'745.72**	**653'955.18**	**4'689'907.32**	**-52'296'697.86**
2900	FINANCEMENTS SPÉCIAUX ENREGISTRÉS SOUS CAPITAL PROPRE		-48'260'745.72	653'955.18	4'689'907.32	-52'296'697.86
29002.000	FSMV eaux usées	Mouvements selon Directives 12 et 13 SCom	-36'474'921.01	606'396.05	115'389.24	-35'983'914.20
29002.001	FSEC eaux usées	Mouvements selon Directives 12 et 13 SCom	-11'738'265.58		3'776'575.74	-15'514'841.32
29003.000	FSMV déchets	Mouvements selon Directives 12 et 13 SCom	-47'559.13	47'559.13		0.00
29003.001	FSEC déchets	Mouvements selon Directives 12 et 13 SCom			797'942.34	-797'942.34
291	**Fonds**		**-16'010'196.53**	**175'201.10**	**774'431.25**	**-16'609'426.68**
2910	FONDS ENREGISTRÉS SOUS CAPITAL PROPRE		-16'010'196.53	175'201.10	774'431.25	-16'609'426.68
29100.001	Places de parcs publiques	Règlement communal 500.2 sur les emplacements pour véhicules et les places de jeux exigibles sur fonds privé	-1'454'766.45	64'800.80		-1'389'965.65
29100.002	Places de jeux	Règlement communal 500.2 sur les emplacements pour véhicules et les places de jeux exigibles sur fonds privé	-63'048.05	24'157.60	1'531.25	-40'421.70
29100.005	Assainissement d'immeubles anciens	Règlement communal 500.1 d'urbanisme (RCU) de 1991 (ancienne version), art. 61 ; promesse de subvention encore en cours	-99'677.75			-99'677.75
29100.006	Décharge de Châtillon - Garantie d'assainissement	814.680 Ordonnance fédérale sur l'assainissement des sites pollués	-6'450'573.53		172'900.00	-6'623'473.53
29100.007	Réserve de politique foncière communale	Règlement d'utilisation du fonds de politique foncière active de la Ville de Fribourg du 13 septembre 2021	-7'770'000.00	62'069.85		-7'707'930.15
29100.009	Fonds de transition énergétique	Règlement d'utilisation du fonds en faveur de la transition énergétique de la Ville de Fribourg du 23 août 2022	-172'130.75	24'172.85	600'000.00	-747'957.90
295	**Réserve liée au retraitement du PA**		**-8'963'021.12**	**1'120'377.64**		**-7'842'643.48**
2950	RESERVE LIEE AU RETRAITEMENT DU PA		-8'963'021.12	1'120'377.64		-7'842'643.48
29500.000	Réserve réévaluation PA autres	Selon LFCo	-8'963'021.12	1'120'377.64		-7'842'643.48
299	**Excédent ou découvert du bilan**		**-168'793'128.63**		**43'622'040.98**	**-212'415'169.61**
2990	RESULTAT ANNUEL				43'622'040.98	-43'622'040.98
29900.000	Résultat de l'exercice	Résultat annuel 2023			43'622'040.98	-43'622'040.98
2999	RESULTATS CUMULES		-168'793'128.63			-168'793'128.63
29990.000	Résultats cumulés des années précédentes	Résultats des années précédentes et transfert réserve réévaluation patrimoine financier	-168'793'128.63			-168'793'128.63

Comptes_2023.indd 50 24.04.2024 09:50:28

F. Tableau des immobilisations

Tableau d'inventaire des immobilisations

Type de patrimoine	Etat à l'inventaire	Rubrique au bilan	Libellé de la rubrique au bilan	Investissement voté/ réévalué le	Taux d'amort.	Valeur d'acquisition / coût de construction	Valeur au bilan au 01.01.2023	Dépense d'invest. en 2023	Amortissement en 2023	Revalorisation/ dépréciation	Valeur au bilan au 31.12.2023
Patrimoine fin.	En cours	10840.004	Rue Pierre-Aeby 3: immeuble (RF: 17459)	20.12.2022	0.00%	880 000.00	0.00		0	0	0.00
Patrimoine fin.	En cours	10840.007	Bâtiments rue de Morat 61-65 Rénovation (RF: 16183)	12.12.2023	0.00%	450 000.00	0.00		0	0	0.00
Patrimoine fin.	En cours	10840.008	Place des Ormeaux 1 : Immeuble (RF: 16490)	18.02.2019	0.00%	4 363 339.60	4 362 143.60	-35 548.79	0	-4 326 595	0.00
Patrimoine fin.	En cours	10840.015	Kiosque place Python: travaux 2012 (RF: 16292)	15.12.2020	0.00%	485 772.92	48 023.60	447 999.32	0	-496 023	0.00
Patrimoine fin.	En cours	10840.015	Kiosque place Python: travaux 2012 (RF: 16292)	31.05.2022	0.00%	64 000.00	0.00	13 704.85	0	-13 705	0.00
Patrimoine fin.	En cours	10840.015	Kiosque place Python: travaux 2012 (RF: 16292)	20.12.2022	0.00%	251 000.00	0.00	209 048.10	0	-209 048	0.00
Patrimoine fin.	En cours	10840.018	Petites-Rames 22 - FRI-ART (RF: 16385)	14.12.2021	0.00%	124 102.60	2 882.60	8 894.43	0	0	11 777.03
Patrimoine fin.	En cours	10840.021	Décharge de Châtillon	16.12.2014	0.00%	3 000 000.00	2 540 346.00		0	0	2 540 346.00
Patrimoine fin.	En cours	10840.021	Décharge de Châtillon	20.12.2017	0.00%	3 500 000.00	1 770 082.70	56 350.00	0	0	1 826 432.70
Patrimoine fin.	En cours	10840.021	Décharge de Châtillon	04.04.2022	0.00%	6 500 000.00	160 000.00	20 000.00	0	0	180 000.00
Patrimoine fin.	En cours	10840.027	Colonie de Sonnenwyl (RF : 562 Le Mouret)	10.12.2019	0.00%	150 000.00	0.00		0	0	0.00
Patrimoine fin.	En cours	10840.028	Caserne et locatif route de l'Aurore 4 (RF : 6043)	15.12.2020	0.00%	210 000.00	140 661.85	0.00	0	0	140 661.85
Patrimoine fin.	En cours	10840.028	Caserne et locatif route de l'Aurore 4 (RF : 6043)	20.12.2022	0.00%	150 000.00	0.00	0.00	0	0	0.00
Patrimoine fin.	En cours	10840.028	Caserne et locatif route de l'Aurore 4 (RF : 6043)	12.12.2023	0.00%	2 150 000.00	0.00		0	0	0.00
Patrimoine fin.	En cours	10840.031	Gottéron 15-17 (RF: 14099)	12.12.2023	0.00%	132 000.00	0.00		0	0	0.00
Patrimoine fin.	En cours	10840.035	Werkhof: Planche-Inférieure 14 (RF: 13086)	20.12.2022	0.00%	0.00	0.00	72 034.55	0	0	72 034.55
Patrimoine fin.	En cours	10840.036	Chanoines 1 - Maison de justice (RF: 16447)	14.12.2021	0.00%	124 000.00	8 027.90	90 436.80	0	0	98 464.70
Patrimoine fin.	**Total En cours**					**22 534 215.12**	**9 032 168.25**	**882 919.26**	**0**	**-5 045 371**	**4 869 716.83**
Patrimoine fin.	Existant	10800.001	Terrains - Aire forestière	01.01.2021	0.00%	0.00	59 151.20		0	0	59 151.20
Patrimoine fin.	Existant	10800.002	Terrains - Zone agricole	01.01.2021	0.00%	0.00	339 120.00		0	0	339 120.00
Patrimoine fin.	Existant	10800.003	Terrains - Zone de ville I (ZV I)	01.01.2021	0.00%	0.00	12 026 250.00		0	0	12 026 250.00
Patrimoine fin.	Existant	10800.004	Terrains - Zone de ville II (ZV II)	01.01.2021	0.00%	0.00	1 012 500.00		0	0	1 012 500.00
Patrimoine fin.	Existant	10800.005	Terrains - Zone de ville III (ZV III)	01.01.2021	0.00%	0.00	9 246 200.00		0	0	9 246 200.00
Patrimoine fin.	Existant	10800.006	Terrains - Zone de ville IV (ZV IV)	01.01.2021	0.00%	0.00	27 467 400.00		0	0	27 467 400.00
Patrimoine fin.	Existant	10800.007	Terrains - Zone d'intérêt général	01.01.2021	0.00%	0.00	19 540 600.00		0	0	19 540 600.00
Patrimoine fin.	Existant	10800.008	Terrains - Zone régie par un PAD en vigueur	01.01.2021	0.00%	0.00	10 889 250.00		0	0	10 889 250.00
Patrimoine fin.	Existant	10800.009	Terrains - Zone résidentielle à haute densité (ZRHD)	01.01.2021	0.00%	0.00	1 142 400.00		0	0	1 142 400.00
Patrimoine fin.	Existant	10800.010	Terrains - Zone résidentielle protégée I (ZRP I)	01.01.2021	0.00%	0.00	522 500.00		0	0	522 500.00
Patrimoine fin.	Existant	10800.011	Terrains - Zone verte de protection du paysage	01.01.2021	0.00%	0.00	791 830.00		0	62 515	854 345.00
Patrimoine fin.	Existant	10801.001	Terrains - DDP patinoire P1	01.01.2021	0.00%	0.00	6 533 000.00		0	-117 000	6 416 000.00
Patrimoine fin.	Existant	10840.000	Grand'Rue 16 : transformations (RF:17115)	01.01.2021	0.00%	0.00	1 546 666.67		0	0	1 546 666.67
Patrimoine fin.	Existant	10840.001	Samaritaine 5 : immeuble (RF: 17240)	01.01.2021	0.00%	0.00	2 356 666.67		0	0	2 356 666.67
Patrimoine fin.	Existant	10840.002	Neuveville 39 : immeuble (RF:17096)	01.01.2021	0.00%	0.00	1 150 000.00		0	0	1 150 000.00
Patrimoine fin.	Existant	10840.004	Rue Pierre-Aeby 3: immeuble (RF: 17459)	20.12.2017	0.00%	225 000.00	19 762.95	205 237.05	0	0	225 000.00
Patrimoine fin.	Existant	10840.004	Rue Pierre-Aeby 3: immeuble (RF: 17459)	01.01.2021	0.00%	0.00	1 966 666.67		0	0	1 966 666.67
Patrimoine fin.	Existant	10840.005	Grandes-Rames 36 : immeuble (RF: 17096)	01.01.2021	0.00%	0.00	1 600 000.00		0	0	1 600 000.00
Patrimoine fin.	Existant	10840.006	Forgerons 5 : immeuble (RF: 14028)	01.01.2021	0.00%	0.00	270 000.00		0	0	270 000.00
Patrimoine fin.	Existant	10840.007	Bâtiments rue de Morat 61-65 Rénovation (RF: 16183)	01.01.2021	0.00%	0.00	12 255 500.00		0	0	12 255 500.00
Patrimoine fin.	Existant	10840.008	Place des Ormeaux 1 : Immeuble (RF: 16490)	01.01.2021	0.00%	0.00	0.00		0	5 600 000	5 600 000.00
Patrimoine fin.	Existant	10840.009	Bonnesfontaines 20 : immeuble (RF: 6219)	01.01.2021	0.00%	0.00	1 210 000.00		0	0	1 210 000.00
Patrimoine fin.	Existant	10840.012	Immeubles Sémiramis : BUS (RF: 7705 & 7105)	01.01.2021	0.00%	0.00	3 673 333.00		0	0	3 673 333.00
Patrimoine fin.	Existant	10840.013	Café des Grand-Places : restaurant (RF: 7371)	01.01.2021	0.00%	0.00	1 670 000.00		0	0	1 670 000.00
Patrimoine fin.	Existant	10840.014	Transformation Gottéron 13 (RF: 14099)	20.12.2017	0.00%	79 060.95	79 060.95		0	0	79 060.95
Patrimoine fin.	Existant	10840.014	Transformation Gottéron 13 (RF: 14099)	01.01.2021	0.00%	0.00	1 430 000.00		0	0	1 430 000.00
Patrimoine fin.	Existant	10840.015	Kiosque place Python: travaux 2012 (RF: 16292)	01.01.2021	0.00%	0.00	660 000.00		0	415 000	1 075 000.00
Patrimoine fin.	Existant	10840.018	Petites-Rames 22 - FRI-ART (RF: 16385)	01.01.2021	0.00%	0.00	1 550 000.00		0	0	1 550 000.00
Patrimoine fin.	Existant	10840.021	Décharge de Châtillon	16.06.1986	0.00%	4 195 003.20	655 000.00		0	0	655 000.00
Patrimoine fin.	Existant	10840.021	Décharge de Châtillon	30.09.2002	0.00%	6 930 019.50	750 000.00		0	0	750 000.00
Patrimoine fin.	Existant	10840.021	Décharge de Châtillon	17.12.2008	0.00%	282 657.50	235 000.00		0	0	235 000.00
Patrimoine fin.	Existant	10840.021	Décharge de Châtillon	21.12.2010	0.00%	1 116 747.60	100 000.00		0	0	100 000.00
Patrimoine fin.	Existant	10840.021	Décharge de Châtillon	13.12.2011	0.00%	2 474 648.00	2 350 000.00		0	0	2 350 000.00
Patrimoine fin.	Existant	10840.021	Décharge de Châtillon	20.12.2017	0.00%	303 616.33	300 000.00		0	0	300 000.00
Patrimoine fin.	Existant	10840.021	Décharge de Châtillon	10.12.2019	0.00%	272 050.00	250 000.00		0	0	250 000.00
Patrimoine fin.	Existant	10840.021	Décharge de Châtillon	21.02.2022	0.00%	518 271.70	301 163.30	217 108.40	0	0	518 271.70
Patrimoine fin.	Existant	10840.022	Chalet Av. Général-Guisan 18 (RF: 6110)	01.01.2021	0.00%	0.00	360 000.00		0	0	360 000.00
Patrimoine fin.	Existant	10840.023	Allée du Cimetière (bâtiment locatif) (RF : 8053)	01.01.2021	0.00%	0.00	990 000.00		0	0	990 000.00
Patrimoine fin.	Existant	10840.024	Salle des fêtes St-Léonard 1 (RF : 8054)	01.01.2021	0.00%	0.00	5 300 000.00		0	0	5 300 000.00
Patrimoine fin.	Existant	10840.025	Bûcher du Karrweg 1 (RF: 13086)	01.01.2021	0.00%	0.00	420 000.00		0	0	420 000.00
Patrimoine fin.	Existant	10840.026	Gîte d'Allière (RF: 612 Hauteville)	01.01.2021	0.00%	0.00	1 060 000.00		0	0	1 060 000.00
Patrimoine fin.	Existant	10840.027	Colonie de Sonnenwyl (RF : 562 Le Mouret)	01.01.2021	0.00%	0.00	715 000.00		0	0	715 000.00
Patrimoine fin.	Existant	10840.028	Caserne et locatif route de l'Aurore 4 (RF : 6043)	01.01.2021	0.00%	0.00	3 247 000.00		0	0	3 247 000.00
Patrimoine fin.	Existant	10840.028	Caserne et locatif route de l'Aurore 4 (RF : 6043)	01.01.2023	0.00%	0.00	0.00		0	6 453 000	6 453 000.00
Patrimoine fin.	Existant	10840.029	Immeuble Général-Guisan 57 (RF: 6046)	01.01.2021	0.00%	0.00	520 000.00		0	0	520 000.00
Patrimoine fin.	Existant	10840.031	Gottéron 15-17 (RF: 14099)	01.01.2021	0.00%	0.00	1 200 000.00		0	0	1 200 000.00
Patrimoine fin.	Existant	10840.032	Gottéron 19 (RF: 14099)	01.01.2021	0.00%	0.00	195 000.00		0	0	195 000.00
Patrimoine fin.	Existant	10840.033	Immeuble Petites-Rames 10 (RF: 16399)	01.01.2021	0.00%	0.00	640 000.00		0	0	640 000.00
Patrimoine fin.	Existant	10840.034	Local Route du Jura (RF: 17731)	01.01.2021	0.00%	0.00	575 000.00		0	-204 270	370 730.00
Patrimoine fin.	Existant	10840.035	Werkhof: Planche-Inférieure 14 (RF: 13086)	01.01.2021	0.00%	0.00	6 800 000.00		0	0	6 800 000.00
Patrimoine fin.	Existant	10840.036	Chanoines 1 - Maison de justice (RF: 16447)	01.01.2021	0.00%	0.00	8 000 000.00		0	0	8 000 000.00
Patrimoine fin.	Existant	10841.000	Immeuble : Parking des Alpes 2 pl.	11.07.1994	0.00%	92 000.00	92 000.00		0	0	92 000.00

1

Ville de Fribourg

Type de patrimoine	Etat à l'inventaire	Rubrique au bilan	Libellé de la rubrique au bilan	Investissement voté/ réévalué le	Taux d'amort.	Valeur d'acquisition / coût de construction	Valeur au bilan au 01.01.2023	Dépense d'invest. en 2023	Amortissement en 2023	Revalorisation/ dépréciation	Valeur au bilan au 31.12.2023
Patrimoine fin.	**Total Existant**					**16 489 074.78**	**156 063 021.40**	**422 345.45**	**0**	**12 209 245**	**168 694 611.85**
Patrimoine fin.	Existant_0	10840.000	Grand'Rue 16 : transformations (RF:17115)	31.12.2005	100.00%	1 300 000.00	0.00		0	0	0.00
Patrimoine fin.	Existant_0	10840.001	Samaritaine 5 : immeuble (RF: 17240)	20.12.1993	100.00%	46 172.00	0.00		0	0	0.00
Patrimoine fin.	Existant_0	10840.001	Samaritaine 5 : immeuble (RF: 17240)	31.12.2005	100.00%	800 000.00	0.00		0	0	0.00
Patrimoine fin.	Existant_0	10840.002	Neuveville 39 : immeuble (RF:17096)	31.12.2005	100.00%	900 000.00	0.00		0	0	0.00
Patrimoine fin.	Existant_0	10840.003	Augustin 2 : immeuble	31.12.2005	0.00%	1 300 000.00	0.00		0	0	0.00
Patrimoine fin.	Existant_0	10840.004	Rue Pierre-Aeby 3: immeuble (RF: 17459)	31.12.2005	100.00%	1 600 000.00	0.00		0	0	0.00
Patrimoine fin.	Existant_0	10840.005	Grandes-Rames 36 : immeuble (RF: 17096)	31.12.2005	100.00%	1 300 000.00	0.00		0	0	0.00
Patrimoine fin.	Existant_0	10840.006	Forgerons 5 : immeuble (RF: 14028)	31.12.2005	100.00%	300 000.00	0.00		0	0	0.00
Patrimoine fin.	Existant_0	10840.007	Bâtiments rue de Morat 61-65 Rénovation (RF: 16183)	29.02.1988	100.00%	3 710 041.85	0.00		0	0	0.00
Patrimoine fin.	Existant_0	10840.007	Bâtiments rue de Morat 61-65 Rénovation (RF: 16183)	31.12.2005	100.00%	700 000.00	0.00		0	0	0.00
Patrimoine fin.	Existant_0	10840.007	Bâtiments rue de Morat 61-65 Rénovation (RF: 16183)	15.12.2015	100.00%	61 244.30	0.00		0	0	0.00
Patrimoine fin.	Existant_0	10840.008	Place des Ormeaux 1 : Immeuble (RF: 16490)	31.12.2005	100.00%	2 606 000.00	0.00		0	0	0.00
Patrimoine fin.	Existant_0	10840.008	Place des Ormeaux 1 : Immeuble (RF: 16490)	16.12.2014	0.00%	199 999.99	199 999.99		0	-200 000	0.00
Patrimoine fin.	Existant_0	10840.008	Place des Ormeaux 1 : Immeuble (RF: 16490)	13.12.2016	0.00%	521 134.40	521 134.40		0	-521 134	0.00
Patrimoine fin.	Existant_0	10840.009	Bonnesfontaines 20 : immeuble (RF: 6219)	31.12.2005	100.00%	1 000 000.00	0.00		0	0	0.00
Patrimoine fin.	Existant_0	10840.010	Immeubles "Projet Sémiramis"	11.04.1994	0.00%	8 844 501.50	0.00		0	0	0.00
Patrimoine fin.	Existant_0	10840.011	Sémiramis BUN : constr. de bureaux voté 28.02.00	28.02.2000	0.00%	4 933 517.60	0.00		0	0	0.00
Patrimoine fin.	Existant_0	10840.012	Immeubles Sémiramis : BUS (RF: 7705 & 7105)	28.02.2000	100.00%	4 081 834.55	0.00		0	0	0.00
Patrimoine fin.	Existant_0	10840.013	Café des Grand-Places : restaurant (RF: 7371)	16.12.1991	100.00%	169 152.00	0.00		0	0	0.00
Patrimoine fin.	Existant_0	10840.013	Café des Grand-Places : restaurant (RF: 7371)	31.12.2005	100.00%	1 564 225.10	0.00		0	0	0.00
Patrimoine fin.	Existant_0	10840.014	Transformation Gottéron 13 (RF: 14099)	17.12.1996	100.00%	396 749.75	0.00		0	0	0.00
Patrimoine fin.	Existant_0	10840.015	Kiosque place Python: travaux 2012 (RF: 16292)	13.12.2011	100.00%	69 953.40	0.00		0	0	0.00
Patrimoine fin.	Existant_0	10840.015	Kiosque place Python: travaux 2012 (RF: 16292)	18.12.2018	0.00%	38 372.60	50 000.00	-11 627.40	0	-38 373	0.00
Patrimoine fin.	Existant_0	10840.015	Kiosque place Python: travaux 2012 (RF: 16292)	31.05.2022	0.00%	11 627.40	0.00	11 627.40	0	-11 627	0.00
Patrimoine fin.	Existant_0	10840.018	Petites-Rames 22 - FRI-ART (RF: 16385)	16.12.1991	100.00%	269 660.05	0.00		0	0	0.00
Patrimoine fin.	Existant_0	10840.021	Décharge de Châtillon	16.06.1986	0.00%	-1 155 420.00	0.00		0	0	0.00
Patrimoine fin.	Existant_0	10840.021	Décharge de Châtillon	18.12.1990	0.00%	7 500 000.00	0.00		0	0	0.00
Patrimoine fin.	Existant_0	10840.021	Décharge de Châtillon	20.12.1993	0.00%	2 100 000.00	0.00		0	0	0.00
Patrimoine fin.	Existant_0	10840.021	Décharge de Châtillon	17.12.1996	0.00%	637 840.45	0.00		0	0	0.00
Patrimoine fin.	Existant_0	10840.021	Décharge de Châtillon	22.06.1998	0.00%	1 962 276.05	0.00		0	0	0.00
Patrimoine fin.	Existant_0	10840.021	Décharge de Châtillon	30.09.2002	0.00%	-967 296.00	0.00		0	0	0.00
Patrimoine fin.	Existant_0	10840.021	Décharge de Châtillon	17.12.2008	0.00%	1 214 212.90	0.00		0	0	0.00
Patrimoine fin.	Existant_0	10840.022	Chalet Av. Général-Guisan 18 (RF: 6110)	19.12.2006	100.00%	67 441.15	0.00		0	0	0.00
Patrimoine fin.	Existant_0	10840.023	Allée du Cimetière (bâtiment locatif) (RF : 8053)	06.12.1991	100.00%	69 140.00	0.00		0	0	0.00
Patrimoine fin.	Existant_0	10840.023	Allée du Cimetière (bâtiment locatif) (RF : 8053)	16.12.1991	100.00%	118 980.00	0.00		0	0	0.00
Patrimoine fin.	Existant_0	10840.024	Salle des fêtes St-Léonard 1 (RF : 8054)	23.06.1997	100.00%	5 852 695.10	0.00		0	0	0.00
Patrimoine fin.	Existant_0	10840.025	Bûcher du Karrweg 1 (RF: 13086)	30.04.2007	100.00%	197 007.40	0.00		0	0	0.00
Patrimoine fin.	Existant_0	10840.026	Gîte d'Allière (RF: 612 Hauteville)	26.10.1987	100.00%	316 514.00	0.00		0	0	0.00
Patrimoine fin.	Existant_0	10840.026	Gîte d'Allière (RF: 612 Hauteville)	06.03.1989	100.00%	1 249 192.85	0.00		0	0	0.00
Patrimoine fin.	Existant_0	10840.026	Gîte d'Allière (RF: 612 Hauteville)	20.12.2017	100.00%	182 539.85	0.00		0	0	0.00
Patrimoine fin.	Existant_0	10840.030	Gottéron 11 (RF: 14099)	01.01.2021	0.00%	0.00	210 000.00		0	-210 000	0.00
Patrimoine fin.	Existant_0	10840.035	Werkhof: Planche-Inférieure 14 (RF: 13086)	16.12.1991	100.00%	511 540.50	0.00		0	0	0.00
Patrimoine fin.	Existant_0	10840.035	Werkhof: Planche-Inférieure 14 (RF: 13086)	02.02.1998	100.00%	411 691.75	0.00		0	0	0.00
Patrimoine fin.	Existant_0	10840.035	Werkhof: Planche-Inférieure 14 (RF: 13086)	30.06.2014	100.00%	760 005.25	0.00		0	0	0.00
Patrimoine fin.	Existant_0	10840.035	Werkhof: Planche-Inférieure 14 (RF: 13086)	16.06.2015	100.00%	6 763 186.05	0.00		0	0	0.00
Patrimoine fin.	Existant_0	10840.036	Chanoines 1 - Maison de justice (RF: 16447)	16.12.2002	100.00%	275 567.90	0.00		0	0	0.00
Patrimoine fin.	Existant_0	10840.036	Chanoines 1 - Maison de justice (RF: 16447)	01.12.2003	100.00%	934 126.40	0.00		0	0	0.00
Patrimoine fin.	Existant_0	10840.036	Chanoines 1 - Maison de justice (RF: 16447)	16.12.2014	100.00%	48 016.00	0.00		0	0	0.00
Patrimoine fin.	Existant_0	10840.036	Chanoines 1 - Maison de justice (RF: 16447)	18.12.2018	100.00%	61 103.25	0.00		0	0	0.00
Patrimoine fin.	**Total Existant_0**					**65 834 547.34**	**981 134.39**	**0.00**	**0**	**-981 134**	**0.00**
Total Patrimoine fin.						**104 857 837.24**	**166 076 324.04**	**1 305 264.71**	**0**	**6 182 740**	**173 564 328.68**
Patrimoine adm.	En cours	14010.020	Rue Pierre Aeby - Complément 2022 -E-	31.05.2022	2.50%	70 000.00	0.00	0.00	0	0	0.00
Patrimoine adm.	En cours	14010.022	Mise en place du 30km/h (assainissement au bruit) 2023	20.12.2022	5.00%	700 000.00	0.00	174 935.50	0	0	174 935.50
Patrimoine adm.	En cours	14010.074	Avenue Beauregard Agglo 41.9 voté 16.12.14	16.12.2014	2.50%	81 037.26	65 052.46	15 984.80	0	0	81 037.26
Patrimoine adm.	En cours	14010.086	AGGLO 3M.06.01 Voies verte s/anciennes voies TPF, 13.12.2016	13.12.2016	5.00%	600 000.00	550 398.85	20 772.39	0	0	571 171.24
Patrimoine adm.	En cours	14010.087	Espace public/routier : étude/aménag. Piller, voté 13.12.16	13.12.2016	5.00%	329 029.70	131 364.70	17 398.23	0	0	148 762.93
Patrimoine adm.	En cours	14010.097	Mesures amélioration vitesse transport public 2023	20.12.2022	5.00%	100 000.00	0.00	55 960.00	0	0	55 960.00
Patrimoine adm.	En cours	14010.101	Mise en conformité des passages piétons 2021	15.12.2020	5.00%	150 000.00	0.00	3 427.30	0	0	3 427.30
Patrimoine adm.	En cours	14010.102	Mise en conformité des passages piétons 2023	20.12.2022	5.00%	150 000.00	0.00	0.00	0	0	0.00
Patrimoine adm.	En cours	14010.104	Bandes cyclables rte Fonderie section est AGGLO 22.3	08.04.2019	2.50%	2 000 000.00	843 835.30	0.00	-21 096	0	822 739.42
Patrimoine adm.	En cours	14010.110	Entretien des chaussées et trottoirs 2022	14.12.2021	2.50%	1 100 000.00	423 011.10	294 924.20	-17 948	0	699 986.92
Patrimoine adm.	En cours	14010.111	Entretien des chaussées et trottoirs 2023	20.12.2022	2.50%	1 500 000.00	0.00	519 135.45	0	0	519 135.45
Patrimoine adm.	En cours	14010.113	Loi s/handicapés (Lhand) : adaptation 2020	10.12.2019	5.00%	150 000.00	0.00	52 816.25	0	0	52 816.25
Patrimoine adm.	En cours	14010.114	Loi s/handicapés (Lhand) : adaptation 2021	15.12.2020	5.00%	150 000.00	0.00		0	0	0.00
Patrimoine adm.	En cours	14010.115	Mise en conformité Lhand des arrêts de bus 2022	14.12.2021	5.00%	1 750 000.00	0.00		0	0	0.00
Patrimoine adm.	En cours	14010.116	Mise en conformité Lhand des arrêts de bus 2023	20.12.2022	5.00%	1 750 000.00	0.00		0	0	0.00
Patrimoine adm.	En cours	14010.120	Rue Pierre Aeby -R-	11.10.2022	2.50%	2 800 100.00	2 336.40	715 221.15	0	0	717 557.55
Patrimoine adm.	En cours	14010.121	Aménag. avenue Beauregard et connexion MD vers Gare	19.12.2022	2.50%	588 600.00	0.00	62 233.96	0	0	62 233.96
Patrimoine adm.	En cours	14010.122	Passage inférieur avenue du Midi - secteur 3	19.12.2022	2.50%	2 365 000.00	0.00	1 915 760.30	0	0	1 915 760.30
Patrimoine adm.	En cours	14010.128	Entretien des chaussées et trottoirs 2024	12.12.2023	2.50%	1 450 000.00	0.00		0	0	0.00

Type de patrimoine	Etat à l'inventaire	Rubrique au bilan	Libellé de la rubrique au bilan	Investissement voté/ réévalué le	Taux d'amort.	Valeur d'acquisition / coût de construction	Valeur au bilan au 01.01.2023	Dépense d'invest. en 2023	Amortissement en 2023	Revalorisation/ dépréciation	Valeur au bilan au 31.12.2023
Patrimoine adm.	En cours	14010.133	Modération de trafic, sécurité ch. école, piétons, deux roues et TP 2023	20.12.2022	5.00%	400 000.00	0.00	3 527.00	0	0	3 527.00
Patrimoine adm.	En cours	14010.134	Modération de trafic, sécurité ch. école, piétons, deux roues et TP 2024	12.12.2023	5.00%	300 000.00	0.00		0	0	0.00
Patrimoine adm.	En cours	14010.141	Transagglo : Europe - Tivoli - Affry - Midi : étude	10.12.2019	2.50%	489 374.45	10 874.45	23 287.45	0	0	34 161.90
Patrimoine adm.	En cours	14010.143	Espace public/routier : étude/améng. Piller, compte pl. parc	15.12.2020	5.00%	54 000.00	0.00		0	0	0.00
Patrimoine adm.	En cours	14010.144	Rue Pierre Aeby -E-	25.05.2020	2.50%	215 000.00	160 375.10	40 253.59	0	0	200 628.69
Patrimoine adm.	En cours	14010.150	Réaménagement de la rue de l'Hôpital -E-	14.12.2021	2.50%	503 499.52	1 991.20	1 148.32	0	0	3 139.52
Patrimoine adm.	En cours	14010.155	Franchissement en MD Tour-Henri - Poste du Criblet -E-	12.12.2023	5.00%	136 000.00	0.00		0	0	0.00
Patrimoine adm.	En cours	14020.002	Au fil de la Sarine (nature en ville) voté 16.12.14	16.12.2014	5.00%	70 000.00	40 878.10	7 628.12	0	0	48 506.22
Patrimoine adm.	En cours	14020.004	Sarine revitalisation: étude	16.12.2020	5.00%	700 000.00	7 390.30	82 439.83	0	0	89 830.13
Patrimoine adm.	En cours	14030.021	Grand-Places : études et aménagement esplanade voté 16.12.14	16.12.2014	2.50%	200 000.00	172 073.80		0	0	172 073.80
Patrimoine adm.	En cours	14030.024	Amén. Place de la Gare/Esplanade - Agglo 12.1 voté 16.06.15	16.06.2015	2.50%	500 000.00	487 088.90	1 971.10	0	0	489 060.00
Patrimoine adm.	En cours	14030.030	AGGLO 11.7.22(A PA3) Passage sortie Beauregard voté 15.12.15	15.12.2015	2.50%	28 338.00	28 338.00	0.00	0	0	28 338.00
Patrimoine adm.	En cours	14030.031	Abords Cathédrale - escaliers Agglo 3M.04.03(A PA3) 11.10.16	11.10.2016	2.50%	280 000.00	185 435.50	75 673.45	0	0	261 108.95
Patrimoine adm.	En cours	14030.032	Abords de la Cathédrale Agglo 41.2 (A PA2) voté 11.10.16	11.10.2016	2.50%	1 515 000.00	1 301 705.16	108 777.00	0	0	1 410 482.16
Patrimoine adm.	En cours	14030.033	Place des Ormeaux Agglo 3M.04.03 (A PA3) voté 11.10.16	11.10.2016	2.50%	217 397.75	140 369.90	29 527.85	0	0	169 897.75
Patrimoine adm.	En cours	14030.034	Reloc.places stationnement Agglo 3M.04.03 (A PA3) 11.10.16	11.10.2016	2.50%	168 000.00	74 076.15	54 388.50	0	0	128 464.65
Patrimoine adm.	En cours	14030.041	Fribourg Nature en Ville: parc urbain Zähringartner 13.12.16	13.12.2016	2.50%	200 000.00	132 132.00	35 419.85	0	0	167 551.85
Patrimoine adm.	En cours	14030.042	AGGLO 3M.03.01 Passage inf. émergence Beauregard 4, 13.12.16	13.12.2016	2.50%	502 710.05	399 982.90	52 727.15	0	0	452 710.05
Patrimoine adm.	En cours	14030.043	AGGLO 44.4 Réaménagement place Petit-St-Jean, voté 13.12.16	13.12.2016	2.50%	500 000.00	367 465.55	24 473.74	0	0	391 939.29
Patrimoine adm.	En cours	14030.047	AGGLO 12.1 Place de la Gare interface TP, voté 03.07.17	03.07.2017	2.50%	789 734.88	622 897.65	35 649.23	0	0	658 546.88
Patrimoine adm.	En cours	14030.048	AGGLO 3M.09.02 Réaménagement place des sports (III)	30.10.2017	2.50%	808 811.60	91 048.25	717 763.35	0	0	808 811.60
Patrimoine adm.	En cours	14030.051	Ouvrage d'art: Mur place de de la Palme, fontaine et voûte	20.12.2017	5.00%	60 000.00	47 167.60		-2 358	-9 434	35 375.70
Patrimoine adm.	En cours	14030.052	Ouvrage d'art : Pont de Zähringen -E- B18	20.12.2017	2.50%	170 000.00	159 840.55	0.00	0	0	159 840.55
Patrimoine adm.	En cours	14030.054	Grand-Places : espaces publics (parking liaison/FR centre) -E-	20.12.2017	2.50%	149 999.95	118 566.95		0	0	118 566.95
Patrimoine adm.	En cours	14030.058	Abords de la Cathédrale AGGLO 41.2	22.02.2021	2.50%	10 917 360.00	1 051 176.80	2 661 185.90	0	0	3 712 362.70
Patrimoine adm.	En cours	14030.059	Relocalisation places de stationnement AGGLO 3M.04.03	22.02.2021	2.50%	571 025.30	571 025.30		-14 276	0	556 749.67
Patrimoine adm.	En cours	14030.061	Place Nova Friburgo AGGLO 3M.04.03	29.10.2018	2.50%	103 669.00	7 854.85	26 828.46	0	0	34 683.31
Patrimoine adm.	En cours	14030.062	Rue du Pont-Muré (sans place) AGGLO 3M.04.03	29.10.2018	2.50%	414 675.00	22 937.70	25 153.10	0	0	48 090.80
Patrimoine adm.	En cours	14030.066	Dangers naturels : assainissement falaises 2020	10.12.2019	4.00%	1 000 000.00	136 225.05	333 078.05	-18 772	-5 449	445 081.97
Patrimoine adm.	En cours	14030.067	Dangers naturels : assainissement falaises 2021	15.12.2020	4.00%	302 566.65	97 822.10	204 744.55	-12 103	0	290 463.98
Patrimoine adm.	En cours	14030.068	Murs des Jardins Lucien Nussbaumer	18.12.2018	2.50%	100 000.00	13 241.05	917.30	-354	0	13 804.39
Patrimoine adm.	En cours	14030.069	Ouvrage d'art : pont du Milieu (étude)	18.12.2018	2.50%	100 000.00	13 301.55	6 857.80	0	0	20 159.35
Patrimoine adm.	En cours	14030.071	Ouvrage d'art: Mur de soutènement de la Rue de la palme	18.12.2018	4.00%	900 000.00	10 155.40		-406	-1 219	8 530.54
Patrimoine adm.	En cours	14030.072	Place Notre-Dame AGGLO 41.1 -étude	29.10.2018	2.50%	505 423.00	136 504.40	185 538.70	0	0	322 043.10
Patrimoine adm.	En cours	14030.080	Réaménagement place du Pertuis et rue Neuveville -E-	18.12.2018	2.50%	249 999.63	151 213.30	83 252.33	0	0	234 465.63
Patrimoine adm.	En cours	14030.084	Nature en ville : parcs et jardins urbains 2019 -R-	18.12.2018	2.50%	300 000.00	50 166.33	4 939.15	0	0	55 105.48
Patrimoine adm.	En cours	14030.085	Petit Paradis et Route des Alpes inférieur -E-	29.10.2018	2.50%	22 589.55	22 589.55		0	0	22 589.55
Patrimoine adm.	En cours	14030.091	Requalification de l'axe de la Glâne - au droit de Bluefactory -E-	20.12.2022	2.50%	330 000.00	0.00	0.00	0	0	0.00
Patrimoine adm.	En cours	14030.094	Passage inférieur émergence Beauregard - secteur 4 -R-	19.12.2022	2.50%	2 800 800.00	0.00	265 505.50	0	0	265 505.50
Patrimoine adm.	En cours	14030.095	Requalification et compartimentage du carrefour Richemond -R-	44914	2.50%	2 816 370.00	0.00	463 362.60	0	0	463 362.60
Patrimoine adm.	En cours	14030.100	Passage supérieur à l'avenue du Général Guisan -E-	14.12.2021	2.50%	100 000.00	6 000.00	7 900.00	0	0	13 900.00
Patrimoine adm.	En cours	14030.101	Dangers naturels : assainissement falaises 2022	14.12.2021	4.00%	301 554.80	50 438.95	251 115.85	-12 062	0	289 492.61
Patrimoine adm.	En cours	14030.102	Dangers naturels : assainissement falaises 2023	20.12.2022	4.00%	535 000.00	0.00	353 326.45	0	0	353 326.45
Patrimoine adm.	En cours	14030.102	Subv. dangers naturels : assainissement falaises 2023	20.12.2022	4.00%	-200 000.00	0.00	-165 201.52	0	0	-165 201.52
Patrimoine adm.	En cours	14030.105	Ouvrage d'art : pont de Berne (étude)	18.12.2018	2.50%	150 000.00	57 260.21	0.00	-1 432	-1 432	54 397.19
Patrimoine adm.	En cours	14030.107	Dangers naturels : assainissement falaises 2024	12.12.2023	4.00%	240 000.00	0.00		0	0	0.00
Patrimoine adm.	En cours	14030.115	Requalification du Pont de Zaehringen -E-	10.12.2019	2.50%	176 675.15	75 920.15	95 785.46	0	0	171 705.61
Patrimoine adm.	En cours	14030.121	Réaménagement place du Pertuis et rue Neuveville -R-	04.07.2023	2.50%	2 956 875.00	0.00	14 863.60	0	0	14 863.60
Patrimoine adm.	En cours	14030.126	Ouvrage d'art: Voutâge du Gottéron	18.12.2018	4.00%	230 000.00	189 664.95		-7 587	-15 173	166 905.16
Patrimoine adm.	En cours	14030.127	Ouvrage d'art : Pont de Zähringen - Réalisation phase 1 -R-	21.02.2022	2.50%	7 900 000.00	1 713 524.35	4 647 895.75	0	0	6 361 420.10
Patrimoine adm.	En cours	14030.130	Réaménagement de la Planche Inférieure et du Karrweg -E-	10.12.2019	2.50%	635 000.00	0.00		0	0	0.00
Patrimoine adm.	En cours	14030.138	Place Vignettaz-Daler - étude -E-	10.12.2019	2.50%	240 000.20	41 425.20	192 741.90	0	0	234 167.10
Patrimoine adm.	En cours	14030.141	Requalif. Bourg E1 - Escalier pont -R-	11.05.2021	2.50%	2 335 134.75	545 135.20	1 745 651.90	0	0	2 290 787.10
Patrimoine adm.	En cours	14030.146	Place de la Coutellerie requalification -R-	10.12.2019	2.50%	350 000.00	97 975.60	322.65	0	0	98 298.25
Patrimoine adm.	En cours	14030.149	Ouvrage d'art : Pont de Zähringen - Etude complémentaire -E-	10.12.2019	2.50%	300 000.00	188 549.75	111 385.00	0	0	299 934.75
Patrimoine adm.	En cours	14030.154	Espaces publics de l'Étang du Jura -C-	20.12.2022	2.50%	81 999.99	0.00	1 380.99	0	0	1 380.99
Patrimoine adm.	En cours	14030.161	Aménagement placette Arsenaux-Chaillet et arbres Arsenaux -R-	15.12.2020	2.50%	1 088 183.84	301 898.35	736 285.49	0	0	1 038 183.84
Patrimoine adm.	En cours	14030.162	Restauration fontaines historiques -E-	14.12.2021	5.00%	79 973.00	0.00	14 147.05	0	0	14 147.05
Patrimoine adm.	En cours	14030.163	Restauration fontaines historiques -R-	14.12.2021	5.00%	200 000.00	0.00	0.00	0	0	0.00
Patrimoine adm.	En cours	14030.164	Passerelle provisoire Bluefactory -R-	14.12.2021	4.00%	350 219.70	3 102.70		0	0	3 102.70
Patrimoine adm.	En cours	14030.165	Réaménagement d'un secteur du Cimetière Saint-Léonard	14.12.2021	4.00%	175 000.00	0.00	42 298.10	0	0	42 298.10
Patrimoine adm.	En cours	14030.166	Rénovation complète du mur du Gottéron -R-	14.12.2021	4.00%	89 788.60	89 788.60		-3 592	0	86 197.06
Patrimoine adm.	En cours	14030.167	Réaménagement passage Cardinal -E-	14.12.2021	2.50%	447 501.30	1.30	0.00	0	0	1.30
Patrimoine adm.	En cours	14030.168	Esplanade de la Poste - Etude	14.12.2021	2.50%	209 632.36	20 879.70	103 752.66	0	0	124 632.36
Patrimoine adm.	En cours	14030.169	Place Nova Friburgo AGGLO 3M.04.03 - Complément 2022	31.05.2022	2.50%	13 000.00	0.00	0.00	0	0	0.00
Patrimoine adm.	En cours	14030.170	AGGLO 44.4 Réaménagement place Petit-St-Jean - Complément 2022	31.05.2022	2.50%	105 000.00	742.05	0.00	0	0	742.05
Patrimoine adm.	En cours	14030.171	AGGLO 12.1 Place de la Gare interface TP - Complément 2022	31.05.2022	2.50%	237 000.00	0.00	1 998.75	0	0	1 998.75
Patrimoine adm.	En cours	14030.172	Réaménagement place du Pertuis et rue Neuveville - Complément 2022 -E-	31.05.2022	2.50%	37 000.00	0.00	2 506.73	0	0	2 506.73
Patrimoine adm.	En cours	14030.173	Place Vignettaz-Daler - étude - Complément 2022	31.05.2022	2.50%	64 000.00	496.10	998.76	0	0	1 494.86
Patrimoine adm.	En cours	14030.174	Requalification du Pont de Zaehringen - Complément 2022 -E-	31.05.2022	2.50%	32 000.00	7 089.80	859.66	0	0	7 949.46
Patrimoine adm.	En cours	14030.175	Mur balustrade Pont de Zähringen: remise en état et sécurisation contre les suicides	20.12.2022	2.50%	750 000.00	0.00	16 659.95	0	0	16 659.95

Ville de Fribourg

Type de patrimoine	Etat à l'inventaire	Rubrique au bilan	Libellé de la rubrique au bilan	Investissement voté/ réévalué le	Taux d'amort.	Valeur d'acquisition / coût de construction	Valeur au bilan au 01.01.2023	Dépense d'invest. en 2023	Amortissement en 2023	Revalorisation/ dépréciation	Valeur au bilan au 31.12.2023
Patrimoine adm.	En cours	14030.176	Monitoring des ouvrages d'art 2023	20.12.2022	4.00%	230 000.00	0.00	182 032.75	0	0	182 032.75
Patrimoine adm.	En cours	14030.178	Remise en état selon monitoring et études 2023 (Général)	20.12.2022	2.50%	400 000.00	0.00	0.00	0	0	0.00
Patrimoine adm.	En cours	14030.179	Monitoring des ouvrages d'art 2024	12.12.2023	4.00%	250 000.00	0.00		0	0	0.00
Patrimoine adm.	En cours	14030.183	Place Vignettaz-Daler -pacification route Vignettaz- réalisation -R-	12.12.2023	2.50%	200 000.00	0.00		0	0	0.00
Patrimoine adm.	En cours	14030.184	Aménagement paysager pour digue en site protégé iSOS	12.12.2023	5.00%	800 000.00	0.00		0	0	0.00
Patrimoine adm.	En cours	14030.185	Réaménagement de la Planche Supérieure	12.12.2023	5.00%	316 000.00	0.00		0	0	0.00
Patrimoine adm.	En cours	14032.047	Collecteurs évacuation des eaux 2019	18.12.2018	1.25%	2 000 000.00	1 472 566.41	157 926.25	-20 381	-55 221	1 554 890.26
Patrimoine adm.	En cours	14032.048	STEP : traitements des micro-polluants réalisation	18.12.2018	3.00%	150 000.00	40 800.00	86 308.45	0	0	127 108.45
Patrimoine adm.	En cours	14032.049	Collecteurs évacuation des eaux 2020	10.12.2019	1.25%	1 000 000.00	199 045.50	5 610.00	-2 558	-4 976	197 121.17
Patrimoine adm.	En cours	14032.050	Collecteurs évacuation des eaux 2021	15.12.2020	1.25%	1 500 000.00	719 190.81	103 015.50	-10 278	-8 990	802 938.84
Patrimoine adm.	En cours	14032.051	Collecteurs évacuation des eaux 2022	14.12.2021	1.25%	1 500 000.00	183 345.10	278 985.13	-5 779	0	456 551.10
Patrimoine adm.	En cours	14032.052	Collecteurs évacuation des eaux 2023	20.12.2022	1.25%	1 500 000.00	0.00	310 632.96	0	0	310 632.96
Patrimoine adm.	En cours	14032.053	Collecteurs évacuation des eaux 2024	12.12.2023	1.25%	1 500 000.00	0.00		0	0	0.00
Patrimoine adm.	En cours	14032.059	Station d'épuration traitements des micro-polluants (1ère tranche)	15.12.2020	3.00%	420 000.00	0.00	38 011.55	0	0	38 011.55
Patrimoine adm.	En cours	14032.060	Station d'épuration traitements des micro-polluants (2e tranche)	20.12.2022	3.00%	10 000 000.00	0.00		0	0	0.00
Patrimoine adm.	En cours	14032.062	STEP: Etude renforcement des normes de rejet NH4 (Lac de Schiffenen)	14.12.2021	5.00%	120 000.00	15 708.00	31 275.45	0	0	46 983.45
Patrimoine adm.	En cours	14032.063	STEP: Remplacement d'installations 2022	14.12.2021	3.00%	776 000.00	109 547.75	527 346.15	0	0	636 893.90
Patrimoine adm.	En cours	14032.064	STEP: Nitrification (1ère étape)	20.12.2022	5.00%	1 500 000.00	0.00	0.00	0	0	0.00
Patrimoine adm.	En cours	14032.065	STEP: Remplacement d'installations 2023 et appareils de mesures	20.12.2022	3.00%	287 000.00	0.00	113 531.95	0	0	113 531.95
Patrimoine adm.	En cours	14032.066	STEP: Nitrification (2e étape)	12.12.2023	5.00%	1 050 000.00	0.00		0	0	0.00
Patrimoine adm.	En cours	14032.067	STEP: Remplacement d'installations 2024 et appareils de mesures	12.12.2023	3.00%	393 150.00	0.00		0	0	0.00
Patrimoine adm.	En cours	14040.005	Ecole Vignettaz : transformation bâtiment B - Complément 2022 -E-	31.05.2022	3.00%	70 999.95	287.95	70 712.00	0	0	70 999.95
Patrimoine adm.	En cours	14040.013	CO Jolimont 1970 rénovation globale salles de classe et halle de gym -A/C-	14.12.2021	3.00%	606 000.00	0.00	9 046.80	0	0	9 046.80
Patrimoine adm.	En cours	14040.014	Guintzet : Agrandissement vestiaires -E-	20.12.2022	4.00%	100 000.00	0.00	0.00	0	0	0.00
Patrimoine adm.	En cours	14040.016	Ecole du Schoenberg - rénovation globale bât A-B-C -A-	14.12.2021	3.00%	174 000.00	3 286.80	2 007.42	0	0	5 294.22
Patrimoine adm.	En cours	14040.018	Ecole du Jura B1+B2: réfection enveloppe -E-	20.12.2022	3.00%	275 000.00	0.00	1 792.73	0	0	1 792.73
Patrimoine adm.	En cours	14040.020	Joseph Piller : transformation intérieure complément III (ascenseur et exigent AEAI)	14.12.2021	3.00%	350 000.30	1 050.10	64 154.20	0	0	65 204.30
Patrimoine adm.	En cours	14040.021	Maison de Ville: transformation appt concierge en bureau (soubassement)	14.12.2021	3.00%	300 568.40	568.40	32 225.55	0	0	32 793.95
Patrimoine adm.	En cours	14040.023	Ecole du Jura B1+B2: réfection enveloppe -A-	14.12.2021	3.00%	124 000.00	7 187.10	113 481.39	0	0	120 668.49
Patrimoine adm.	En cours	14040.025	Ecole Neuveville: réfection façades et toiture -A-	14.12.2021	3.00%	224 000.00	2 025.50	166.76	0	0	2 192.26
Patrimoine adm.	En cours	14040.031	Réfection des fenêtres bâtiments divers - mandats externes -R-	20.12.2022	3.00%	1 000 000.00	0.00		0	0	0.00
Patrimoine adm.	En cours	14040.038	Ecole de la Vignettaz : transformation du bâtiment B - études compl. Standard bât. -E-	14.12.2021	3.00%	175 171.50	55 928.30	99 237.22	0	0	155 165.52
Patrimoine adm.	En cours	14040.039	Halle omnisports : étanchéité et sécurisation toiture	14.12.2021	3.00%	116 679.75	0.00	116 679.75	0	0	116 679.75
Patrimoine adm.	En cours	14040.045	Villa Thérèse - réfection halle de gym et mosaïque vestiaire -R-	20.12.2022	3.00%	850 000.00	0.00		0	0	0.00
Patrimoine adm.	En cours	14040.052	Infrastructures Voirie -A-	20.12.2022	3.00%	248 000.00	0.00	1 296.00	0	0	1 296.00
Patrimoine adm.	En cours	14040.059	L'Atelier 14 et 16 - réaffectation et rénovation - étude faisabilité	20.12.2022	3.00%	132 000.00	0.00	7 046.02	0	0	7 046.02
Patrimoine adm.	En cours	14040.060	L'Atelier 14 - réaffectation et rénovation- réalisation en amont 2023	20.12.2022	3.00%	200 000.00	0.00	68 747.94	0	0	68 747.94
Patrimoine adm.	En cours	14040.086	Construction salles de spectacles voté 08.11.05/21.05.06	28.09.2010	4.00%	14 119 051.34	8 471 430.80		-564 762	0	7 906 668.75
Patrimoine adm.	En cours	14040.113	Ecole du Schoenberg, changement centrale CCF voté 15.12.15	15.12.2015	3.00%	499 999.95	227 022.30	9 922.65	0	0	236 944.95
Patrimoine adm.	En cours	14040.115	Ecole Neuveville, agrandissement voté 16.12.14/15.02.16	15.02.2016	3.00%	237 119.85	124 870.65	-87 750.80	0	0	37 119.85
Patrimoine adm.	En cours	14040.127	Piscine + prog. connexe anciens abattoirs - étude, 13.12.16	13.12.2016	4.00%	1 364 000.00	474 610.25	73 066.06	0	0	547 676.31
Patrimoine adm.	En cours	14040.128	Valorisation parking des Bourgeois : étude, voté 13.12.2016	13.12.2016	3.00%	500 000.00	120 917.30		0	0	120 917.30
Patrimoine adm.	En cours	14040.130	Ecole Vignettaz 1 : agrand. école primaire, voté 19.09.2017	19.09.2017	3.00%	17 649 606.04	16 083 309.08	215 903.96	-488 976	-964 999	14 845 238.10
Patrimoine adm.	En cours	14040.131	Patinoire P2 - parking - étude, voté 30.10.17	30.10.2017	4.00%	2 221 000.00	1 414 733.90	624 616.80	0	0	2 039 350.70
Patrimoine adm.	En cours	14040.134	Joseph Piller : transformations intérieures	20.12.2017	3.00%	300 000.00	1 095.45	177 778.65	0	0	178 874.10
Patrimoine adm.	En cours	14040.139	Ecole Vignettaz : transformation bâtiment B - études	20.12.2017	3.00%	636 817.10	584 891.95	51 925.15	0	0	636 817.10
Patrimoine adm.	En cours	14040.143	Patinoire P2 - parking - réalisation	08.04.2019	4.00%	19 528 365.89	16 806 370.55	2 721 995.34	0	0	19 528 365.89
Patrimoine adm.	En cours	14040.146	Co Jolimont : transformation/rénovation bâtiment 1905	26.03.2019	3.00%	12 291 197.57	11 380 630.00	136 208.17	-345 505	-682 838	10 488 495.22
Patrimoine adm.	En cours	14040.158	Ecole Vignettaz : transformation bâtiment B - réalisation	30.10.2023	3.00%	10 157 000.00	0.00	14 128.30	0	0	14 128.30
Patrimoine adm.	En cours	14040.173	Parking Petit Paradis -E-	29.10.2018	3.00%	161 232.80	161 232.80		-4 837	0	156 395.82
Patrimoine adm.	En cours	14040.175	BATPOL : Bâtiment Police (6 étages) - réalisation	17.02.2020	3.00%	19 287 000.00	5 717 918.40	7 267 802.16	0	0	12 985 720.56
Patrimoine adm.	En cours	14040.181	Pont de Berne : études complémentaires -E-	14.12.2021	3.00%	50 000.00	6 209.95	5 331.30	0	0	11 541.25
Patrimoine adm.	En cours	14040.184	Remparts VdF : travaux d'entretien et d'assainissement	14.12.2021	3.00%	604 000.00	0.00		0	0	0.00
Patrimoine adm.	En cours	14040.189	Ecole de la Vignettaz : transformation du bâtiment B - études compl.	10.12.2019	3.00%	185 000.47	88 849.17	74 133.84	0	0	162 983.01
Patrimoine adm.	En cours	14040.203	Jura : Ste Agnès : assainissement du bâtiment, étude faisabilité	12.12.2023	3.00%	182 000.00	0.00		0	0	0.00
Patrimoine adm.	En cours	14040.212	Hôpital des Bourgeois - rénovations complètes (étude faisabilité et concours) -C-	15.12.2020	3.00%	749 999.85	16 682.35	8 837.35	0	0	25 519.70
Patrimoine adm.	En cours	14040.213	Joseph Piller : transformation intérieure complément II	15.12.2020	3.00%	450 011.40	276 804.65	173 206.75	-13 500	0	436 511.06
Patrimoine adm.	En cours	14040.214	Ecole du Botzet A-B - rénovation globale -A-	12.12.2023	3.00%	232 000.00	0.00		0	0	0.00
Patrimoine adm.	En cours	14040.215	CO Belluard - rénovation globale -A-	12.12.2023	3.00%	248 000.00	0.00		0	0	0.00
Patrimoine adm.	En cours	14040.219	Ursulines et Beauregard : AES Jura et Vignettaz : aménagement AES provisoires –A–	12.12.2023	3.00%	232 000.00	0.00		0	0	0.00
Patrimoine adm.	En cours	14040.220	Pérolles 40, crédit étude de faisabilité programmatique -A-	12.12.2023	3.00%	182 000.00	0.00		0	0	0.00
Patrimoine adm.	En cours	14040.221	Joseph Piller 7 : transformation intérieure complément IV 2024	12.12.2023	3.00%	400 000.00	0.00		0	0	0.00
Patrimoine adm.	En cours	14040.222	Vélostation à l'Ancienne Gare	12.12.2023	5.00%	188 000.00	0.00		0	0	0.00
Patrimoine adm.	En cours	14060.010	Patinoire 2 - nouvelle rambarde selon directive SHL	20.12.2022	5.00%	250 000.00	0.00		0	0	0.00
Patrimoine adm.	En cours	14060.014	Rachat du concept énergétique du site St-Léonard	31.05.2022	5.00%	1 931 294.10	1 842 294.60	88 999.50	-96 565	0	1 834 729.40
Patrimoine adm.	En cours	14060.016	STEP: remplacement soufflantes NX	20.12.2022	5.00%	860 000.00	0.00	0.00	0	0	0.00
Patrimoine adm.	En cours	14060.030	Wifi VF - réalisation et déploiement extension	20.12.2022	25.00%	250 000.00	0.00	17 646.10	0	0	17 646.10
Patrimoine adm.	En cours	14060.052	Nouveau système d'accès aux infrastructures sportives	20.12.2022	5.00%	256 000.00	0.00	0.00	0	0	0.00
Patrimoine adm.	En cours	14060.071	Rénovation et équipement ACM Bourg, Botzet, Schönberg FR, Auge	20.12.2022	10.00%	59 999.90	0.00	20 807.90	0	0	20 807.90
Patrimoine adm.	En cours	14060.072	Deux braisières pour Mensa DOSF et AES Vignettaz, buffet et optimisation 2023	20.12.2022	10.00%	50 000.00	0.00	20 811.30	0	0	20 811.30
Patrimoine adm.	En cours	14060.088	Renouvellement informatique et multimedia CO 2023	20.12.2022	25.00%	550 000.00	0.00	374 085.95	0	0	374 085.95

Comptes_2023.indd 54 24.04.2024 09:50:29

Type de patrimoine	Etat à l'inventaire	Rubrique au bilan	Libellé de la rubrique au bilan	Investissement voté/ réévalué le	Taux d'amort.	Valeur d'acquisition / coût de construction	Valeur au bilan au 01.01.2023	Dépense d'invest. en 2023	Amortissement en 2023	Revalorisation/ dépréciation	Valeur au bilan au 31.12.2023
Patrimoine adm.	En cours	14060.105	Nouveau mobilier pour Vignettaz B (2024-2025)	20.12.2022	10.00%	150 000.25	0.00	16 745.25	0	0	16 745.25
Patrimoine adm.	En cours	14060.168	Remplacement véhicules 2022	14.12.2021	10.00%	220 000.00	59 474.20	65 000.00	0	0	124 474.20
Patrimoine adm.	En cours	14060.169	Radars pour installations lumineuses 2019	18.12.2018	25.00%	80 000.00	32 538.90	0.00	0	0	32 538.90
Patrimoine adm.	En cours	14060.173	Patinoires : remplacement lisseuse à glace 2023	20.12.2022	10.00%	220 000.00	0.00	0.00	0	0	0.00
Patrimoine adm.	En cours	14060.180	Renouvellement du mobilier scolaire + informatique 2021	15.12.2020	25.00%	300 000.00	0.00	22 189.00	0	0	22 189.00
Patrimoine adm.	En cours	14060.182	Renouvellement du mobilier et de l'informatique CO Belluard	15.12.2020	10.00%	402 000.45	142 474.95	35 101.50	-17 758	0	159 818.81
Patrimoine adm.	En cours	14060.183	Fibre optique FriNet 2022 + redondance	14.12.2021	25.00%	70 000.00	0.00	33 676.94	0	0	33 676.94
Patrimoine adm.	En cours	14060.186	Remplacement véhicules 2020	10.12.2019	10.00%	510 000.00	457 840.95	0.00	-45 784	-91 568	320 488.67
Patrimoine adm.	En cours	14060.191	Remplacement véhicules 2022	14.12.2021	10.00%	450 000.00	93 205.00	42 491.10	-13 570	0	122 126.49
Patrimoine adm.	En cours	14060.192	Remplacement véhicules 2023	20.12.2022	10.00%	645 000.00	0.00	128 778.75	0	0	128 778.75
Patrimoine adm.	En cours	14060.194	Ecole Vignettaz - Compactus archives	18.12.2018	10.00%	200 000.00	151 448.80		0	0	151 448.80
Patrimoine adm.	En cours	14060.196	Vélostation à l'ancienne Gare -E-	20.12.2022	5.00%	50 000.00	0.00	4 190.41	0	0	4 190.41
Patrimoine adm.	En cours	14060.197	Remplacement véhicules 2023 - achat d'une tondeuse électrique	20.12.2022	10.00%	65 000.00	0.00	45 377.25	0	0	45 377.25
Patrimoine adm.	En cours	14060.207	Réseau, FO FriNet, connectique, redondance: prog. assain. 2024	12.12.2023	25.00%	300 000.00	0.00		0	0	0.00
Patrimoine adm.	En cours	14060.215	Halle omnisports : Assainissement éclairage sportif	14.12.2021	10.00%	161 218.75	0.00	161 218.75	0	0	161 218.75
Patrimoine adm.	En cours	14060.219	Villa Thérèse installation d'un abris vélos	15.12.2020	10.00%	29 266.00	0.00	29 265.85	-2 927	0	26 339.27
Patrimoine adm.	En cours	14060.225	Assainissement éclairage halogène métal 2020	10.12.2019	5.00%	100 000.00	0.00		0	0	0.00
Patrimoine adm.	En cours	14060.230	Renouvellement appareils salle AC du Belluard	10.12.2019	10.00%	150 000.00	123 436.90	7 853.55	-13 129	0	118 161.41
Patrimoine adm.	En cours	14060.238	STEP : remplacement soufflantes BX	15.12.2020	5.00%	320 000.00	237 387.30	36 846.10	0	0	274 233.40
Patrimoine adm.	En cours	14060.239	Assainissement éclairage halogène métal 2021	15.12.2020	5.00%	100 000.00	44 275.45		-2 214	0	42 061.68
Patrimoine adm.	En cours	14060.243	4 véhicules électriques, Pony nettoyage ext. et camion nacelle	15.12.2020	10.00%	450 000.25	232 040.25	18 309.00	0	0	250 349.25
Patrimoine adm.	En cours	14060.244	GCEE site des Neigles - ventilation atelier de serrurerie et peinture	15.12.2020	5.00%	160 000.00	0.00	10 140.45	0	0	10 140.45
Patrimoine adm.	En cours	14060.245	GCEE site des Neigles - étude de faisabilité de l'équipement du site	15.12.2020	5.00%	120 000.00	0.00	28 713.45	0	0	28 713.45
Patrimoine adm.	En cours	14060.248	Assainissement éclairage halogène métal 2022	14.12.2021	5.00%	300 000.00	0.00		0	0	0.00
Patrimoine adm.	En cours	14060.249	Assainissement éclairage halogène métal 2024	12.12.2023	5.00%	250 000.00	0.00		0	0	0.00
Patrimoine adm.	En cours	14060.250	Machines et équipements de base - 2022	14.12.2021	10.00%	210 620.50	73 961.50	55 302.20	0	0	129 263.70
Patrimoine adm.	En cours	14060.251	Ecole de l'Auge: réfection enveloppe et technique -A-	14.12.2021	5.00%	124 000.00	2 576.45		0	0	2 576.45
Patrimoine adm.	En cours	14060.252	Remplacement machines à essence par machines électrique -R-	14.12.2021	10.00%	190 000.00	0.00	0.00	0	0	0.00
Patrimoine adm.	En cours	14060.255	Renouvellement informatique et multimedia EP 2024	12.12.2023	25.00%	350 000.00	0.00		0	0	0.00
Patrimoine adm.	En cours	14060.256	Renouvellement informatique et multimedia CO 2024	12.12.2023	25.00%	620 000.00	0.00		0	0	0.00
Patrimoine adm.	En cours	14060.257	Mobilier AES	12.12.2023	10.00%	150 000.00	0.00		0	0	0.00
Patrimoine adm.	En cours	14060.258	Augmentation capacité de stockage et mémoire	12.12.2023	25.00%	220 000.00	0.00		0	0	0.00
Patrimoine adm.	En cours	14060.259	BatPol: équipement IT, raccordement, cœur de réseau, dém. DC	12.12.2023	25.00%	400 000.00	0.00		0	0	0.00
Patrimoine adm.	En cours	14060.260	Serrurerie : remplacement machines	12.12.2023	10.00%	82 000.00	0.00		0	0	0.00
Patrimoine adm.	En cours	14060.261	Atelier mécanique lift et puissance de recharge du site (véhicules électriques)	12.12.2023	10.00%	400 000.00	0.00		0	0	0.00
Patrimoine adm.	En cours	14060.262	Remplacement des équipement du Service hivernal	12.12.2023	10.00%	120 000.00	0.00		0	0	0.00
Patrimoine adm.	En cours	14060.263	Achat nouveau véhicule électrique 2024	12.12.2023	10.00%	70 000.00	0.00		0	0	0.00
Patrimoine adm.	En cours	14062.001	STEP : Armoires électriques 2024	12.12.2023	10.00%	200 000.00	0.00		0	0	0.00
Patrimoine adm.	En cours	14062.002	STEP : soufflante supplémentaire	12.12.2023	5.00%	120 000.00	0.00		0	0	0.00
Patrimoine adm.	En cours	14062.003	STEP : Traitement des eaux putrides	12.12.2023	10.00%	900 000.00	0.00		0	0	0.00
Patrimoine adm.	En cours	14063.014	Mise en œuvre plan de gestion des déchets 2022	14.12.2021	10.00%	340 000.00	0.00	131 726.50	0	0	131 726.50
Patrimoine adm.	En cours	14063.016	Remplacement camion poubelle 2023	20.12.2022	10.00%	860 000.00	0.00		0	0	0.00
Patrimoine adm.	En cours	14063.017	Remplacement camion poubelle 2024	12.12.2023	10.00%	1 170 000.00	0.00		0	0	0.00
Patrimoine adm.	En cours	14090.006	Piscine du Levant - Assainissement technique et énergétique	20.12.2022	10.00%	150 000.00	0.00	86 671.20	0	0	86 671.20
Patrimoine adm.	En cours	14090.008	Eclairage Grabensaal: Remplacement terrain 2	20.12.2022	10.00%	200 000.00	0.00		0	0	0.00
Patrimoine adm.	En cours	14090.009	Etanchéité route des Neigles 50 -R-	20.12.2022	10.00%	150 000.00	0.00	0.00	0	0	0.00
Patrimoine adm.	En cours	14090.010	Programme places de jeux - mise en œuvre 2023-2026 -R-	20.12.2022	10.00%	550 000.00	0.00	0.00	0	0	0.00
Patrimoine adm.	En cours	14090.052	Entretien façade Halle omnisport	20.12.2022	10.00%	20 000.00	0.00	18 487.85	0	0	18 487.85
Patrimoine adm.	En cours	14090.135	Mise en place réseau recharge vhc électriques 2023	20.12.2022	10.00%	400 000.00	0.00	0.00	0	0	0.00
Patrimoine adm.	En cours	14090.152	Assain. énergétiques : chauffage & envel. 2017 voté 13.12.16	13.12.2016	10.00%	550 000.00	430 701.40	43 080.00	0	0	473 781.40
Patrimoine adm.	En cours	14090.154	Ecoles Schoenberg 1 : construction 6 pavillons voté 13.12.16	13.12.2016	10.00%	2 759 897.00	2 743 446.35	0.00	-274 345	-1 097 379	1 371 723.18
Patrimoine adm.	En cours	14090.159	Installation lavage et stockage bennes aux Neigles	20.12.2022	10.00%	541 600.00	0.00	84 059.05	0	0	84 059.05
Patrimoine adm.	En cours	14090.160	Guintzet : assainissement WC publics	20.12.2017	10.00%	100 000.00	5 500.00		0	0	5 500.00
Patrimoine adm.	En cours	14090.163	Route des Neigles 39 : assain. Locaux/WC -E-	20.12.2017	10.00%	49 999.55	20 935.55	16 312.92	0	0	37 248.47
Patrimoine adm.	En cours	14090.165	Assainissements énergétiques : enveloppe 2018	20.12.2017	10.00%	414 064.20	206 966.85	20 097.35	0	0	227 064.20
Patrimoine adm.	En cours	14090.170	DOSF Jura supplément: assainissement énergétique des bâtiments A, F et G suite à l'introduction du CAD - B18	20.12.2017	10.00%	210 000.00	119 485.60	71 054.05	-19 054	-59 743	111 742.89
Patrimoine adm.	En cours	14090.175	Travaux d'aménagement préliminaire Gutenberg	20.12.2022	10.00%	210 000.00	0.00	0.00	0	0	0.00
Patrimoine adm.	En cours	14090.179	Guintzet : Stockage matériel Container	14.12.2021	10.00%	50 000.00	0.00		0	0	0.00
Patrimoine adm.	En cours	14090.180	Terrain sport urbain : Schoenberg	20.12.2022	10.00%	250 000.00	0.00	0.00	0	0	0.00
Patrimoine adm.	En cours	14090.185	Compartimentage Vignettaz- Fort St-Jacques	15.12.2020	10.00%	108 000.00	95 034.45	2 458.65	0	0	97 493.10
Patrimoine adm.	En cours	14090.187	Dispositif anti-suicide sur pont de Zähringen (réalisation)	21.02.2022	10.00%	800 000.00	0.00	0.00	0	0	0.00
Patrimoine adm.	En cours	14090.190	Assainissements énergétiques : chauffage & enveloppe 2021	15.12.2020	10.00%	550 000.00	11 235.85	0.00	0	0	11 235.85
Patrimoine adm.	En cours	14090.191	Assainissements énergétiques : installation technique 2022	14.12.2021	10.00%	200 000.05	23 117.35	6 337.70	0	0	29 455.05
Patrimoine adm.	En cours	14090.192	Assainissements énergétiques : chauffage & enveloppe 2023	20.12.2022	10.00%	455 000.00	0.00	230 956.25	0	0	230 956.25
Patrimoine adm.	En cours	14090.193	Assainissements énergétiques : chauffage & enveloppe 2024	12.12.2023	10.00%	400 000.00	0.00		0	0	0.00
Patrimoine adm.	En cours	14090.211	Sécurité et normes incendies, électricité, sirènes 2022	14.12.2021	10.00%	200 000.00	47 632.65	97 133.65	0	0	144 766.30
Patrimoine adm.	En cours	14090.212	Sécurité et normes incendies, électricité 2023	20.12.2022	10.00%	75 000.00	0.00	24 802.10	0	0	24 802.10
Patrimoine adm.	En cours	14090.213	Sécurité et normes incendies, électricité 2024	12.12.2023	10.00%	140 000.00	0.00		0	0	0.00
Patrimoine adm.	En cours	14090.220	Cimetière: portiques : étude	14.12.2021	10.00%	50 000.00	0.00	34 261.35	0	0	34 261.35
Patrimoine adm.	En cours	14090.221	Route des Neigles 39 : assain. Locaux/WC -R-	10.12.2019	10.00%	762 000.00	26 702.60	2 251.36	0	0	28 953.96
Patrimoine adm.	En cours	14090.222	Place de jeux Grand Pont de Zaehringen	18.12.2018	10.00%	550 000.00	465 338.80	0.00	0	0	465 338.80

Ville de Fribourg

Type de patrimoine	Etat à l'inventaire	Rubrique au bilan	Libellé de la rubrique au bilan	Investissement voté/ réévalué le	Taux d'amort.	Valeur d'acquisition / coût de construction	Valeur au bilan au 01.01.2023	Dépense d'invest. en 2023	Amortissement en 2023	Revalorisation/ dépréciation	Valeur au bilan au 31.12.2023
Patrimoine adm.	En cours	14090.224	Achat nouveau parcomètres 2022	14.12.2021	10.00%	150 000.00	0.00		0	0	0.00
Patrimoine adm.	En cours	14090.231	Abris bus "kiosque Vignettaz"	14.12.2021	10.00%	101 000.00	0.00		0	0	0.00
Patrimoine adm.	En cours	14090.242	Vélostation Gare secteur Nord (Tivoli)	14.12.2021	10.00%	350 000.00	0.00	0.00	0	0	0.00
Patrimoine adm.	En cours	14090.245	Maison de quartier ancien kiosque Vignettaz : chang. d'affectation et transform. Int.	10.12.2019	10.00%	150 000.00	95 861.60		0	0	95 861.60
Patrimoine adm.	En cours	14090.251	Signalétique site St-Léonard	10.12.2019	10.00%	60 000.00	5 400.00	0.00	0	0	5 400.00
Patrimoine adm.	En cours	14090.253	Terrain de football: Assainissement de l'éclairage 2022	14.12.2021	10.00%	140 000.00	0.00		0	0	0.00
Patrimoine adm.	En cours	14090.255	Projet biotopes	10.12.2019	10.00%	50 000.00	0.00	13 271.85	0	0	13 271.85
Patrimoine adm.	En cours	14090.256	Site des Neigles: transformations intérieures -R-	10.12.2019	10.00%	179 999.75	11 357.75	375.00	0	0	11 732.75
Patrimoine adm.	En cours	14090.257	Raccordement CAD (taxe) divers bâtiments administratifs	20.12.2022	10.00%	231 554.00	0.00	0.00	0	0	0.00
Patrimoine adm.	En cours	14090.264	Place de jeux Domino : remise en état -E-	10.12.2019	10.00%	124 999.20	3 328.20	4 851.85	0	0	8 180.05
Patrimoine adm.	En cours	14090.265	Place de jeux Domino : remise en état -R-	15.12.2020	10.00%	575 000.00	53 850.00	217 874.40	0	0	271 724.40
Patrimoine adm.	En cours	14090.267	Complément d'éclairage (Guitzet no5) selon étude CSD	15.12.2020	10.00%	100 000.00	0.00	-9 800.00	0	0	-9 800.00
Patrimoine adm.	En cours	14090.275	Mise en place couvertures places de parc pour les cycles (2023)	20.12.2022	10.00%	200 000.00	0.00	7 277.05	0	0	7 277.05
Patrimoine adm.	En cours	14090.276	Faux-plafond Jura B et C	15.12.2020	10.00%	300 000.00	0.00		0	0	0.00
Patrimoine adm.	En cours	14090.279	Jolimont 1905-1970 : système de fermeture	15.12.2020	10.00%	64 999.65	8 511.55	54 416.10	0	0	62 927.65
Patrimoine adm.	En cours	14090.280	3 abris bus (route de la Fonderie)	15.12.2020	10.00%	240 000.00	174.95	145 142.00	0	0	145 316.95
Patrimoine adm.	En cours	14090.282	Isolation et étanchéité pour réception installations solaires	15.12.2020	10.00%	500 000.35	5 400.35	15 023.95	0	0	20 424.30
Patrimoine adm.	En cours	14090.283	PP : Couverts - zones de stockage - abris vélos	15.12.2020	10.00%	360 000.00	7 700.00	0.00	0	0	7 700.00
Patrimoine adm.	En cours	14090.284	Route du Stadtberg : nv. terrain de football (mandat: étude football et procédure)	15.12.2020	10.00%	100 000.00	0.00		0	0	0.00
Patrimoine adm.	En cours	14090.286	Remplacement voile d'ombrage thermique de 4 serres -R-	14.12.2021	10.00%	75 000.00	64 031.15	2 101.25	0	0	66 132.40
Patrimoine adm.	En cours	14090.288	Vélostation Gare secteur Sud (Ancienne Gare)	12.12.2023	10.00%	350 000.00	0.00		0	0	0.00
Patrimoine adm.	En cours	14090.289	Fitness urbain	12.12.2023	10.00%	150 000.00	0.00		0	0	0.00
Patrimoine adm.	En cours	14090.290	Programme Nature et paysage 2024 -R-	12.12.2023	10.00%	320 000.00	0.00		0	0	0.00
Patrimoine adm.	En cours	14090.291	Décorations de Noël	12.12.2023	10.00%	450 000.00	0.00		0	0	0.00
Patrimoine adm.	En cours	14090.293	Travaux secondaire CAD Joseph-Piller 7 & Hôpital des Bourgeois	12.12.2023	10.00%	335 000.00	0.00		0	0	0.00
Patrimoine adm.	En cours	14090.294	Allée du Cimetière – remplacement de portes sectionnelles	12.12.2023	10.00%	70 000.00	0.00		0	0	0.00
Patrimoine adm.	En cours	14090.295	Abribus Beauregard-Carrefour Richemond	12.12.2023	10.00%	120 000.00	0.00		0	0	0.00
Patrimoine adm.	En cours	14090.296	Edilité et AES Bourg: réfection réseaux souterrains & mise en séparatif	12.12.2023	10.00%	400 000.00	0.00		0	0	0.00
Patrimoine adm.	En cours	14090.297	Patinoire provisoire modulable	12.12.2023	10.00%	100 000.00	0.00		0	0	0.00
Patrimoine adm.	En cours	14090.298	Gobelets réutilisables pour les manifestations	12.12.2023	10.00%	50 000.00	0.00		0	0	0.00
Patrimoine adm.	En cours	14093.001	Mise en œuvre plan de gestion des déchets 2021	15.12.2020	10.00%	17 850.00	17 850.00	0.00	-1 785	0	16 065.00
Patrimoine adm.	En cours	14093.002	Mise en œuvre plan de gestion des déchets 2023	20.12.2022	10.00%	176 000.00	0.00	24 140.00	0	0	24 140.00
Patrimoine adm.	En cours	14093.003	Mise en œuvre plan de gestion des déchets 2024	12.12.2023	10.00%	1 315 000.00	0.00		0	0	0.00
Patrimoine adm.	En cours	14200.013	Adaptation logiciels (contrôle habitants, cadastre) 15.12.09	15.12.2009	25.00%	460 000.00	3 927.90	0.00	-3 928	0	0.00
Patrimoine adm.	En cours	14200.029	ERP : renouvellement étape I	14.12.2021	25.00%	400 000.00	0.00		0	0	0.00
Patrimoine adm.	En cours	14200.030	Mise en place de la GED : 2e étape (III)	18.12.2018	25.00%	480 000.00	239 044.45	24 324.05	-65 842	0	197 526.38
Patrimoine adm.	En cours	14200.032	Mise en place de la GED : 3e étape (III)	15.12.2020	25.00%	218 000.00	105 196.35	42 473.55	0	0	147 669.90
Patrimoine adm.	En cours	14200.036	SI Gérance immobilière	10.12.2019	25.00%	100 000.00	0.00		0	0	0.00
Patrimoine adm.	En cours	14200.037	SI aide sociale : interfaces, dév. complémentaires	15.12.2020	25.00%	50 000.00	0.00		0	0	0.00
Patrimoine adm.	En cours	14200.038	AG Archives : acquisition système d'archivage électronique	15.12.2020	25.00%	62 000.00	3 399.30	0.00	0	0	3 399.30
Patrimoine adm.	En cours	14200.039	EC AES : portail pour les parents	15.12.2020	25.00%	54 000.00	0.00		0	0	0.00
Patrimoine adm.	En cours	14200.040	RH : poursuite évolution des SI métier	15.12.2020	25.00%	80 000.00	70 088.00	0.00	-17 522	0	52 566.00
Patrimoine adm.	En cours	14200.044	Cyberadministration DIGI-FR: ressource org. transitoire	20.12.2022	25.00%	320 000.00	0.00	89 929.50	0	0	89 929.50
Patrimoine adm.	En cours	14200.045	Outils de gestion: support, gestion projets et ressources	20.12.2022	25.00%	120 000.00	0.00	0.00	0	0	0.00
Patrimoine adm.	En cours	14200.046	EC: outils de gestion du temps secteur AEF	20.12.2022	25.00%	100 000.00	0.00		0	0	0.00
Patrimoine adm.	En cours	14200.047	UA: gestion technique bâtiments (FBAT)	20.12.2022	25.00%	120 000.00	0.00	0.00	0	0	0.00
Patrimoine adm.	En cours	14200.048	Outils de pilotage de la transition énergétique	12.12.2023	25.00%	100 000.00	0.00		0	0	0.00
Patrimoine adm.	En cours	14290.035	PAL révision générale : logement et programme d'équipement	20.12.2017	10.00%	100 000.00	57 028.50	0.00	0	0	57 028.50
Patrimoine adm.	En cours	14290.040	Développement énergétique 2020	10.12.2019	5.00%	300 000.00	0.00	0.00	0	0	0.00
Patrimoine adm.	En cours	14290.041	Développement énergétique 2021	15.12.2020	0.00%	500 000.00	0.00	147 036.80	0	0	147 036.80
Patrimoine adm.	En cours	14290.043	Développement énergétique 2023	20.12.2022	10.00%	453 562.10	0.00	13 562.10	0	0	13 562.10
Patrimoine adm.	En cours	14290.047	Couverture de l'autoroute A12 - budget 2019	18.12.2018	10.00%	90 000.00	84 950.85	0.00	0	0	84 950.85
Patrimoine adm.	En cours	14290.048	Couverture de l'A12 - budget 2020	10.12.2019	10.00%	65 000.00	19 335.40	0.00	0	0	19 335.40
Patrimoine adm.	En cours	14290.049	Couverture de l'A12 - budget 2021	15.12.2020	10.00%	80 000.00	13 131.90		0	0	13 131.90
Patrimoine adm.	En cours	14290.054	Plan directeur mobilier urbain 2022 -R-	14.12.2021	10.00%	78 500.00	46 438.50	10 304.16	0	0	56 742.66
Patrimoine adm.	En cours	14290.055	Plan directeur mobilier urbain 2023 -R-	20.12.2022	10.00%	116 000.00	0.00	40 734.95	0	0	40 734.95
Patrimoine adm.	En cours	14290.058	Adaptation du PAL aux planifications supérieures 2020 -E-	10.12.2019	10.00%	80 000.00	53 763.90	1 079.35	0	0	54 843.25
Patrimoine adm.	En cours	14290.059	Adaptation du PAL aux planifications supérieures 2021 -E-	15.12.2020	10.00%	80 000.00	0.00		0	0	0.00
Patrimoine adm.	En cours	14290.060	Adaptation du PAL aux planifications supérieures 2022 -E-	14.12.2021	10.00%	80 000.00	9 493.50		0	0	9 493.50
Patrimoine adm.	En cours	14290.061	Adaptation du PAL aux planifications supérieures 2023 -E-	20.12.2022	10.00%	80 000.00	0.00		0	0	0.00
Patrimoine adm.	En cours	14290.063	Stratégie urbaine post-PAL 2018 :2020 -E-	10.12.2019	10.00%	80 000.20	0.00	20 816.20	0	0	20 816.20
Patrimoine adm.	En cours	14290.065	Stratégie urbaine post-PAL 2018 :2022 -E-	14.12.2021	10.00%	160 000.00	4 545.15		0	0	4 545.15
Patrimoine adm.	En cours	14290.066	Stratégie urbaine post-PAL 2018 :2023 -E-	20.12.2022	10.00%	80 000.00	0.00		0	0	0.00
Patrimoine adm.	En cours	14290.069	Préparation du Projet d'Agglomération 5 -E-	20.12.2022	10.00%	50 000.00	0.00		0	0	0.00
Patrimoine adm.	En cours	14290.071	Etude production d'hydrogène sur site des Neigles	10.12.2019	10.00%	50 000.00	0.00		0	0	0.00
Patrimoine adm.	En cours	14290.072	Rte du Stadtberg : étude de faisabilité	15.12.2020	10.00%	500 000.00	0.00		0	0	0.00
Patrimoine adm.	En cours	14290.073	Projets climat et biodiversité	15.12.2020	10.00%	150 157.30	6 157.30	0.00	0	0	6 157.30
Patrimoine adm.	En cours	14290.075	Participation communale à l'élaboration des PAD - 2021 -E-	15.12.2020	10.00%	80 000.00	0.00		0	0	0.00
Patrimoine adm.	En cours	14290.076	Etude directrice Fonderie-Pérolles-Marly -E-	15.12.2020	10.00%	200 000.00	0.00		0	0	0.00
Patrimoine adm.	En cours	14290.077	Participation communale à l'élaboration des PAD - 2022 -E-	14.12.2021	10.00%	160 000.00	0.00	452.30	0	0	452.30
Patrimoine adm.	En cours	14290.078	PAL révision générale : mandat juriste oppositions au PAL	14.12.2021	10.00%	160 000.00	49 383.05	18 396.50	0	0	67 779.55

Type de patrimoine	Etat à l'inventaire	Rubrique au bilan	Libellé de la rubrique au bilan	Investissement voté/ réévalué le	Taux d'amort.	Valeur d'acquisition / coût de construction	Valeur au bilan au 01.01.2023	Dépense d'invest. en 2023	Amortissement en 2023	Revalorisation/ dépréciation	Valeur au bilan au 31.12.2023
Patrimoine adm.	En cours	14290.079	Etude directrice Fonderie-Pérolles-Marly - Complément 2022 -E-	31.05.2022	10.00%	24 000.00	0.00		0	0	0.00
Patrimoine adm.	En cours	14290.081	Plan de fermeture 2023 -R-	20.12.2022	10.00%	100 000.00	0.00	0.00	0	0	0.00
Patrimoine adm.	En cours	14290.082	Etude intégration multi énergie site des Neigles	12.12.2023	10.00%	200 000.00	0.00		0	0	0.00
Patrimoine adm.	En cours	14290.083	Etude des parcelles privées communales -E-	12.12.2023	10.00%	200 000.00	0.00		0	0	0.00
Patrimoine adm.	En cours	14290.084	Etude habitat et logement: approfondissement des mesures	12.12.2023	10.00%	100 000.00	0.00		0	0	0.00
Patrimoine adm.	En cours	14290.085	Etude sur l'évolution de l'infrastructure éclairage public	12.12.2023	10.00%	80 000.00	0.00		0	0	0.00
Patrimoine adm.	En cours	14292.001	STEP : Etudes et projets	12.12.2023	10.00%	54 000.00	0.00		0	0	0.00
Patrimoine adm.	En cours	14440.000	Prêt SINEF: Sans à 0.6% (20.05.2019 - 19.05.2024)	20.05.2019	0.00%	-1 000 000.00	0.00		0	0	0.00
Patrimoine adm.	En cours	14540.004	BFF SA - Augmentation du capital action	11.01.2021	0.00%	20 000 000.00	7 500 000.00		0	0	7 500 000.00
Patrimoine adm.	En cours	14550.025	Augmentation du capital action 2024 TPF	13.09.2023	0.00%	12 500 000.00	0.00		0	0	0.00
Patrimoine adm.	En cours	14610.007	Stade uni. Saint-Léonard : Vestiaires et édicule provisoire terrains synthétiques -E-	20.12.2022	4.00%	50 000.00	0.00	0.00	0	0	0.00
Patrimoine adm.	En cours	14610.014	Stade St-Léonard : assain. infrastructure, voté 13.12.2016	13.12.2016	4.00%	2 218 400.00	967 800.00	1 250 600.00	-88 736	0	2 129 664.00
Patrimoine adm.	En cours	14610.017	Stade Saint-Léonard : Piste synthétique et aménagements connexes	13.09.2021	10.00%	3 000 000.00	0.00	2 168 500.00	0	0	2 168 500.00
Patrimoine adm.	En cours	20680.012	Subv. Conf. - Murs entrée Vallée Gottéron et Neigles voté 15.12.15	15.12.2015	4.00%	-145 286.05	-122 040.28		5 811	0	-116 228.84
Patrimoine adm.	En cours	20680.014	Abords de la Cathédrale AGGLO 41.2 - Subv. Confédération	22.02.2021	2.50%	-1 138 467.38	0.00		0	0	0.00
Patrimoine adm.	En cours	20680.015	Subvention fédérale relocalisation place stationnement	22.02.2021	2.50%	0.00	0.00		0	0	0.00
Patrimoine adm.	En cours	20680.022	Compartimentage quartier de Gambach	14.12.2021	10.00%	-64 435.50	0.00		0	0	0.00
Patrimoine adm.	En cours	20680.023	Compartimentage Vignettaz- Fort St-Jacques	15.12.2020	10.00%	-42 957.26	0.00		0	0	0.00
Patrimoine adm.	En cours	20680.036	Aménag. avenue Beauregard et connexion MD vers Gare	19.12.2022	2.50%	-331 733.61	0.00		0	0	0.00
Patrimoine adm.	En cours	20680.039	Passage inférieur émergence Beauregard - secteur 4 -S-	19.12.2022	2.50%	-1 070 435.95	0.00		0	0	0.00
Patrimoine adm.	En cours	20680.040	Requalification et compartimentage du carrefour Richemond -S-	44914	2.50%	-985 730.00	0.00		0	0	0.00
Patrimoine adm.	En cours	20680.048	Requalif. Bourg E1 - Escalier pont -S-	11.05.2021	2.50%	0.00	0.00		0	0	0.00
Patrimoine adm.	En cours	20680.051	Station d'épuration traitements des micro-polluants (subv. 2e tanche)	20.12.2022	3.00%	-7 000 000.00	0.00		0	0	0.00
Patrimoine adm.	En cours	20681.015	Subv. dangers naturels : assainissement falaises 2020	10.12.2019	4.00%	-66 482.00	0.00	-124 582.00	4 983	0	-119 598.72
Patrimoine adm.	En cours	20681.016	Subv. dangers naturels : assainissement falaises 2022	14.12.2021	4.00%	-280 185.76	-56 080.00	-224 105.76	11 207	0	-268 978.33
Patrimoine adm.	En cours	20681.038	DOSF : construction d'un nouveau CO voté 01.10.13	01.10.2013	3.00%	-10 816 264.80	-6 767 912.95	-500 000.00	270 022	0	-6 997 890.90
Patrimoine adm.	En cours	20681.057	Subv. Cant. - Murs entrée Vallée Gottéron et Neigles voté 15.12.15	15.12.2015	4.00%	-36 632.60	-30 771.38		1 465	0	-29 306.08
Patrimoine adm.	En cours	20681.058	Subventions Cantonales: CO Jolimont rénovations	26.03.2019	3.00%	-1 593 360.05	-304 143.00	-500 000.00	24 124	18 249	-761 770.13
Patrimoine adm.	En cours	20681.060	Subv. Cant. Ecole Vignettaz	19.09.2017	3.00%	-1 953 277.95	-754 231.95	0.00	22 627	45 254	-686 351.07
Patrimoine adm.	En cours	20681.069	Subvention cantonale: AES Vignettaz aménagement provisoire	18.12.2018	10.00%	-72 328.00	0.00	0.00	0	0	0.00
Patrimoine adm.	En cours	20681.073	Subv. assainiss. énergétiques : chauffage & enveloppe 2023	20.12.2022	10.00%	0.00	0.00		0	0	0.00
Patrimoine adm.	En cours	20681.083	Terrain de football: Subvention LoRo-Sport éclairage Mon Repos	10.12.2019	10.00%	-48 300.00	0.00	-48 300.00	0	0	-48 300.00
Patrimoine adm.	En cours	20681.084	Contribution LoRo-Sport Guintzet – terrains foot 4 et 5	14.12.2021	10.00%	-60 744.30	0.00	-60 744.30	6 074	0	-54 669.87
Patrimoine adm.	En cours	20681.086	Subv. Salle des fêtes - optimisation des installations techniques CVS	20.12.2022	10.00%	-9 150.00	0.00	-9 150.00	0	0	-9 150.00
Patrimoine adm.	En cours	20681.087	Subv. dangers naturels : assainissement falaises 2023	20.12.2022	4.00%	-258 244.37	0.00	-258 244.37	0	0	-258 244.37
Patrimoine adm.	En cours	20681.088	Subv. dangers naturels : assainissement falaises 2021	15.12.2020	4.00%	-215 000.00	0.00	-215 000.00	8 600	0	-206 400.00
Patrimoine adm.	En cours	20682.016	Abords de la Cathédrale AGGLO 41.2 - Subv. Agglo	22.02.2021	2.50%	-398 623.50	0.00		0	0	0.00
Patrimoine adm.	En cours	20682.017	Subvention AGGLO relocalisation place stationnement	22.02.2021	2.50%	-393 162.39	0.00		0	0	0.00
Patrimoine adm.	En cours	20682.025	Compartimentage quartier de Gambach	14.12.2021	10.00%	-27 615.38	0.00		0	0	0.00
Patrimoine adm.	En cours	20682.026	Compartimentage Vignettaz- Fort St-Jacques	15.12.2020	10.00%	-18 410.26	0.00		0	0	0.00
Patrimoine adm.	En cours	20682.049	Aménag. avenue Beauregard et connexion MD vers Gare	19.12.2022	2.50%	-82 933.40	0.00		0	0	0.00
Patrimoine adm.	En cours	20682.052	Passage inférieur émergence Beauregard - secteur 4 -S-	19.12.2022	2.50%	-458 758.26	0.00		0	0	0.00
Patrimoine adm.	En cours	20682.053	Requalification et compartimentage du carrefour Richemond -S-	44914	2.50%	-422 455.00	0.00		0	0	0.00
Patrimoine adm.	En cours	20682.059	Fribourg (ou)vert : réalisation projets paysagers - subv. Agglo	18.12.2018	4.00%	-25 000.00	0.00		0	0	0.00
Patrimoine adm.	En cours	20682.060	Requalif. Bourg E1 - Escalier pont -S-	11.05.2021	2.50%	-1 199 430.05	0.00		0	0	0.00
Patrimoine adm.	En cours	20682.064	Villa Thérèse installation d'un abris vélos	15.12.2020	10.00%	0.00	0.00		0	0	0.00
Patrimoine adm.	En cours	20682.066	Subvention Agglo Abris vélo Vignettaz	19.09.2017	3.00%	-39 660.00	0.00	0.00	0	0	0.00
Patrimoine adm.	En cours	20682.067	Subvention Fribourg nature en Ville	18.12.2018	2.50%	-40 000.00	0.00	-40 000.00	0	0	-40 000.00
Patrimoine adm.	En cours	20685.022	Mesures amélioration vitesse transports public voté 16.12.14 -S-	16.12.2014	5.00%	-23 030.00	-23 030.00		0	0	-23 030.00
Patrimoine adm.	En cours	20687.003	Taxes de raccordement aux égouts 2023	20.12.2022	4.00%	-1 500 000.00	0.00	-730 749.85	0	0	-730 749.85
Patrimoine adm.	En cours	20687.004	Taxes de raccordement aux égouts 2024	12.12.2023	4.00%	-1 500 000.00	0.00		0	0	0.00
Patrimoine adm.	En cours	20680.XXX	Réaménagement place du Pertuis et rue Neuveville -S-	04.07.2023	2.50%	-100 000.00	0.00		0	0	0.00
Patrimoine adm.	En cours	20680.XXX	Subv. mise en place du 30km/h (assainissement au bruit) 2023	20.12.2022	5.00%	-210 000.00	0.00		0	0	0.00
Patrimoine adm.	En cours	20681.XXX	Ecole Vignettaz : transformation bâtiment B - subv. Canton	30.10.2023	3.00%	-555 000.00	0.00		0	0	0.00
Patrimoine adm.	En cours	20681.XXX	Subv. dangers naturels : assainissement falaises 2024	12.12.2023	4.00%	-37 000.00	0.00		0	0	0.00
Patrimoine adm.	En cours	20681.XXX	Subv. mise en conformité Lhand des arrêts de bus 2022	14.12.2021	5.00%	-1 000 000.00	0.00		0	0	0.00
Patrimoine adm.	En cours	20681.XXX	subv. mise en conformité Lhand des arrêts de bus 2023	20.12.2022	5.00%	-1 000 000.00	0.00		0	0	0.00
Patrimoine adm.	En cours	20686.XXX	Subvention Radix - PNP 2024 -S-	12.12.2023	10.00%	-40 000.00	0.00		0	0	0.00
Patrimoine adm.	**Total En cours**					**245 922 511.86**	**86 145 913.16**	**35 194 886.19**	**-1 876 804**	**-2 934 917**	**116 529 078.87**
Patrimoine adm.	Existant	14000.000	Terrains PA - Zone d'intérêt général	13.09.2021	0.00%	2 577 000.00	0.00	2 577 000.00	0	0	2 577 000.00
Patrimoine adm.	Existant	14010.032	Aménagement d'un parking rte des Neigles voté 04.03.02	04.03.2002	2.50%	127 021.10	66 686.08		-3 176	0	63 510.55
Patrimoine adm.	Existant	14010.033	Carrefour rte Villars-rte Bertigny : giratoire voté 16.12.02	16.12.2002	2.50%	398 618.10	209 274.50		-9 965	0	199 309.05
Patrimoine adm.	Existant	14010.035	Modération de trafic, mobilité douce, voté 16.12.03	16.12.2003	5.00%	75 065.00	7 506.50		-3 753	0	3 753.25
Patrimoine adm.	Existant	14010.036	Renouvel. matériel signalisation lumineuse voté 16.12.03	16.12.2003	5.00%	170 018.05	25 502.71		-8 501	0	17 001.81
Patrimoine adm.	Existant	14010.038	Amén. Routier (cutaf): Charmettes pisciculture 08.03.04	08.03.2004	2.50%	544 012.30	312 807.07		-13 600	0	299 206.77
Patrimoine adm.	Existant	14010.039	Modération trafic, sécurité piéton, deux roues 05, 21.12.04	21.12.2004	5.00%	81 749.35	12 262.40		-4 087	0	8 174.94
Patrimoine adm.	Existant	14010.040	Modération trafic, sécurité piéton, deux roues 06, 20.12.05	20.12.2005	5.00%	80 123.65	16 024.73		-4 006	0	12 018.55
Patrimoine adm.	Existant	14010.041	Modération de trafic, sécurité chemin école voté 19.12.06	19.12.2006	5.00%	119 999.95	29 999.99		-6 000	0	23 999.99
Patrimoine adm.	Existant	14010.042	Modération de trafic, sécurité chemin école voté 18.12.07	18.12.2007	5.00%	119 798.90	35 939.67		-5 990	0	29 949.73
Patrimoine adm.	Existant	14010.044	Rue de la Grand-Fontaine : réaménagement voté 30.06.08	30.06.2008	5.00%	684 131.65	205 239.50		-34 207	0	171 032.91
Patrimoine adm.	Existant	14010.045	Modération de trafic, sécurité chemin école voté 17.12.08	17.12.2008	5.00%	119 812.10	41 934.24		-5 991	0	35 943.63

Ville de Fribourg

Type de patrimoine	Etat à l'inventaire	Rubrique au bilan	Libellé de la rubrique au bilan	Investissement voté/ réévalué le	Taux d'amort.	Valeur d'acquisition / coût de construction	Valeur au bilan au 01.01.2023	Dépense d'invest. en 2023	Amortissement en 2023	Revalorisation/ dépréciation	Valeur au bilan au 31.12.2023
Patrimoine adm.	Existant	14010.047	Modération de trafic, sécurité ch. école 2010 voté 15.12.09	15.12.2009	5.00%	120 000.00	48 000.00		-6 000	0	42 000.00
Patrimoine adm.	Existant	14010.049	Mesures d'assainissement contre le bruit voté 15.12.09	15.12.2009	5.00%	4 938.80	1 975.52		-247	0	1 728.58
Patrimoine adm.	Existant	14010.050	Modération de trafic, sécurité ch. école 2011 voté 21.12.10	21.12.2010	5.00%	100 000.50	45 000.23		-5 000	0	40 000.20
Patrimoine adm.	Existant	14010.052	Mesures d'assainissement contre le bruit voté 21.12.10	21.12.2010	5.00%	499 966.65	224 984.99		-24 998	0	199 986.66
Patrimoine adm.	Existant	14010.053	Eclairage public renouvellement 2011 voté 21.12.10	21.12.2010	5.00%	500 000.00	225 000.00		-25 000	0	200 000.00
Patrimoine adm.	Existant	14010.054	Mesures d'accompagnements Pont de la Poya voté 21.12.10	21.12.2010	5.00%	199 361.10	89 712.50		-9 968	0	79 744.44
Patrimoine adm.	Existant	14010.055	Etudes espaces publics /routiers 2012 voté 13.12.11	13.11.2011	5.00%	51 530.85	25 765.43		-2 577	0	23 188.88
Patrimoine adm.	Existant	14010.056	Modération de trafic, sécurité ch. école 2012 voté 13.12.11	13.12.2011	5.00%	99 978.60	49 989.30		-4 999	0	44 990.37
Patrimoine adm.	Existant	14010.057	Mesures d'assainissement contre le bruit 2012 voté 13.12.11	13.12.2011	5.00%	800 000.90	400 000.45		-40 000	0	360 000.41
Patrimoine adm.	Existant	14010.058	Eclairage public renouvellement 2012 voté 13.12.11	13.12.2011	5.00%	500 000.00	250 000.00		-25 000	0	225 000.00
Patrimoine adm.	Existant	14010.059	Modération de trafic, sécurité ch. école 2013 voté 18.12.12	18.12.2012	5.00%	99 982.90	54 990.60		-4 999	0	49 991.45
Patrimoine adm.	Existant	14010.060	Route Fonderie, section ouest : voie de bus voté 18.12.12	18.12.2012	2.50%	99 872.25	59 585.05		-2 497	22 471	79 559.50
Patrimoine adm.	Existant	14010.061	Mesures assainissement bruit sens Gare voté 18.12.12	18.12.2012	5.00%	1 000 000.00	550 000.00		-50 000	0	500 000.00
Patrimoine adm.	Existant	14010.062	Eclairage public renouvellement 2013 voté 18.12.12	18.12.2012	5.00%	499 999.95	274 999.97		-25 000	0	249 999.98
Patrimoine adm.	Existant	14010.063	Mesures accompagnement Poya & liaison cyclable voté 29.04.13	29.04.2013	5.00%	5 669 876.05	3 118 431.83		-283 494	0	2 834 938.03
Patrimoine adm.	Existant	14010.064	Modération de trafic, sécurité ch. école 2014 voté 17.12.13	17.12.2013	5.00%	100 000.00	60 000.00		-5 000	0	55 000.00
Patrimoine adm.	Existant	14010.065	Mesures amélioration vitesse transports public voté 17.12.13	17.12.2013	5.00%	49 698.95	34 789.27		-2 485	0	32 304.32
Patrimoine adm.	Existant	14010.066	Renouvellement installations lumineuses 2014 voté 17.12.13	17.12.2013	5.00%	100 000.00	60 000.00		-5 000	0	55 000.00
Patrimoine adm.	Existant	14010.067	Mesures d'assainissement contre le bruit 2014 voté 17.12.13	17.12.2013	5.00%	700 000.00	420 000.00		-35 000	0	385 000.00
Patrimoine adm.	Existant	14010.068	Eclairage public renouvellement 2014 voté 17.12.13	17.12.2013	5.00%	500 000.00	300 000.00		-25 000	0	275 000.00
Patrimoine adm.	Existant	14010.069	Modération de trafic, sécurité ch. école 2015 voté 16.12.14	16.12.2014	5.00%	100 000.00	65 000.00		-5 000	0	60 000.00
Patrimoine adm.	Existant	14010.070	Mesures amélioration vitesse transports public voté 16.12.14	16.12.2014	5.00%	150 000.00	116 378.95	33 621.05	0	0	150 000.00
Patrimoine adm.	Existant	14010.071	Priorisation TP giratoire Hôpital : Agglo 11.9 voté 16.12.14	16.12.2014	5.00%	1 590.05	1 590.05		-80	0	1 510.55
Patrimoine adm.	Existant	14010.072	Mesures d'assainissement contre le bruit 2015 voté 16.12.14	16.12.2014	5.00%	1 500 000.00	1 275 000.00		-75 000	0	1 200 000.00
Patrimoine adm.	Existant	14010.073	Eclairage public renouvellement 2015 voté 16.12.14	16.12.2014	5.00%	500 000.00	375 000.00		-25 000	0	350 000.00
Patrimoine adm.	Existant	14010.075	Cordeliers-Grabensaal : liaison piétonne voté 16.12.14	16.12.2014	5.00%	96 329.50	72 247.13		-4 816	0	67 430.65
Patrimoine adm.	Existant	14010.076	Modération de trafic, sécurité ch. école 2016 voté 15.12.15	15.12.2015	5.00%	100 000.00	75 000.00		-5 000	0	70 000.00
Patrimoine adm.	Existant	14010.077	Loi s/handicapés (Lhand): adaptation 2016 voté 15.12.15	15.12.2015	5.00%	150 640.80	112 980.60		-7 532	0	105 448.56
Patrimoine adm.	Existant	14010.078	Mesures d'assainissement contre le bruit 2016 voté 15.12.15	15.12.2015	5.00%	1 199 999.90	1 079 999.91		-60 000	0	1 019 999.92
Patrimoine adm.	Existant	14010.079	Complément aux mesures d'accompagnement Poya voté 15.12.15	15.12.2015	5.00%	294 835.45	221 126.59		-14 742	0	206 384.82
Patrimoine adm.	Existant	14010.080	Modération de trafic, sécurité ch. école 2017, voté 13.12.16	13.12.2016	5.00%	100 000.00	75 000.00		-5 000	0	70 000.00
Patrimoine adm.	Existant	14010.081	Mesures amél. vitesse transports public 2017, voté 13.12.16	13.12.2016	5.00%	100 000.00	100 000.00		-5 000	0	95 000.00
Patrimoine adm.	Existant	14010.082	Renouvellement installations lumineuses 2017, voté 13.12.16	13.12.2016	5.00%	350 000.00	332 500.00		-17 500	0	315 000.00
Patrimoine adm.	Existant	14010.083	Assainissement, réfection routes 2017, voté 13.12.2016	13.12.2016	2.50%	624 968.45	593 720.03		-15 624	0	578 095.82
Patrimoine adm.	Existant	14010.084	Loi s/handicapés (Lhand): adaptation 2017, voté 13.12.2016	13.12.2016	5.00%	147 956.35	125 762.90		-7 398	0	118 365.08
Patrimoine adm.	Existant	14010.085	Mesures d'assainissement contre le bruit 2017, voté 13.12.16	13.12.2016	5.00%	1 503 337.80	1 127 503.35		-75 167	0	1 052 336.46
Patrimoine adm.	Existant	14010.088	Modération de trafic, sécurité ch. école 2018, voté 20.12.17	20.12.2017	5.00%	100 000.00	95 000.00		-5 000	0	90 000.00
Patrimoine adm.	Existant	14010.089	Mise en conformité des passages piétons 2018	20.12.2017	5.00%	150 000.00	150 000.00		-7 500	0	142 500.00
Patrimoine adm.	Existant	14010.090	Assainissement, réfection routes 2018	20.12.2017	2.50%	539 373.55	539 373.55		-13 484	0	525 889.21
Patrimoine adm.	Existant	14010.091	Loi s/handicapés (Lhand) : adaptation 2018	20.12.2017	5.00%	149 997.70	149 997.70		-7 500	0	142 497.82
Patrimoine adm.	Existant	14010.092	Mesures d'assainissement contre le bruit 2018	20.12.2017	5.00%	699 992.55	699 992.55		-35 000	0	664 992.92
Patrimoine adm.	Existant	14010.093	Modération de trafic, sécurité ch. école 2019	18.12.2018	5.00%	100 000.00	95 000.00		-5 000	0	90 000.00
Patrimoine adm.	Existant	14010.094	Modération de trafic, sécurité ch. école 2020	10.12.2019	5.00%	199 989.90	189 990.41		-9 999	0	179 990.91
Patrimoine adm.	Existant	14010.095	Modération de trafic, sécurité ch. école 2021	15.12.2020	5.00%	200 000.00	200 000.00		-10 000	0	190 000.00
Patrimoine adm.	Existant	14010.096	Modération de trafic, sécurité ch. école, piétons, deux roues et TP 2022	14.12.2021	5.00%	200 000.00	87 335.15	112 664.85	0	0	200 000.00
Patrimoine adm.	Existant	14010.099	Renouvellement installations lumineuses 2019	18.12.2018	5.00%	100 000.00	55 690.55	44 309.45	0	0	100 000.00
Patrimoine adm.	Existant	14010.107	Entretien des chaussées et trottoirs 2019	18.12.2018	2.50%	906 248.00	906 248.00		-22 656	0	883 591.80
Patrimoine adm.	Existant	14010.108	Entretien des chaussées et trottoirs 2020	10.12.2019	2.50%	758 598.00	758 598.00		-18 965	0	739 633.05
Patrimoine adm.	Existant	14010.109	Entretien des chaussées et trottoirs 2021	15.12.2020	2.50%	883 246.90	883 246.90		-22 081	0	861 165.73
Patrimoine adm.	Existant	14010.112	Loi s/handicapés (Lhand) : adaptation 2019	18.12.2018	5.00%	149 999.75	104 347.25	45 652.50	-7 500	0	142 499.76
Patrimoine adm.	Existant	14010.117	Mesures d'assainissement contre le bruit 2019	18.12.2018	5.00%	880 476.50	778 601.00	101 875.50	-44 024	-116 790	719 662.53
Patrimoine adm.	Existant	14010.139	Stationnement gare routière -E-	14.12.2021	5.00%	163 656.65	2 657.75	160 998.90	0	0	163 656.65
Patrimoine adm.	Existant	14010.147	Passage inférieur avenue du Midi - secteur 3 : factures 2019-2020	10.12.2019	2.50%	116 695.75	116 695.75	0.00	-2 917	0	113 778.36
Patrimoine adm.	Existant	14010.153	Route de l'Aurore -E-	14.12.2021	5.00%	6 749.20	6 749.20		-337	0	6 411.74
Patrimoine adm.	Existant	14020.001	Au fil de la Sarine (nature en ville) voté 13.12.11	13.12.2011	5.00%	88 614.25	44 307.13		-4 431	0	39 876.41
Patrimoine adm.	Existant	14020.003	AGGLO 3NP.10.00 Sarine: revital. Maigrauge/STEP, 13.12.2016	13.12.2016	5.00%	316 741.70	269 230.45		-15 837	0	253 393.36
Patrimoine adm.	Existant	14020.007	Sarine revitalisation: complément étude AVP	10.12.2019	5.00%	100 000.00	95 000.00		-5 000	0	90 000.00
Patrimoine adm.	Existant	14030.006	Passerelles des Neigles voté 16.12.97	16.12.1997	2.50%	643 954.85	273 680.81		-16 099	0	257 581.94
Patrimoine adm.	Existant	14030.007	Route-Neuve : réfection pont voté 16.12.97	16.12.1997	2.50%	202 269.25	80 907.70		-5 057	0	75 850.97
Patrimoine adm.	Existant	14030.010	Travaux d'étude Amén. Planche-Sup. , Site SI voté 21.12.99	21.12.1999	2.50%	181 153.35	81 519.01		-4 529	0	76 990.17
Patrimoine adm.	Existant	14030.012	Place Jean Tinguely, Av. Tivoli, réaménagement voté 02.11.09	02.11.2009	2.50%	943 429.50	660 400.65		-23 586	0	636 814.91
Patrimoine adm.	Existant	14030.013	Murs entrée Vallée Gottéron et Neigles voté 15.12.15	15.12.2015	4.00%	250 196.55	200 157.24		-10 008	0	190 149.38
Patrimoine adm.	Existant	14030.014	Etude revitalisation Ville historique voté 21.12.10	21.12.2010	2.50%	149 345.30	108 275.34		-3 734	0	104 541.71
Patrimoine adm.	Existant	14030.015	Etude revitalisation Ville historique 2012 voté 13.12.11	13.12.2011	2.50%	101 622.10	76 216.58		-2 541	0	73 676.02
Patrimoine adm.	Existant	14030.016	Etude revitalisation Ville historique 2013 voté 18.12.12	18.12.2012	2.50%	99 887.60	77 412.89		-2 497	0	74 915.70
Patrimoine adm.	Existant	14030.017	Réaménagement place et avenue de la Gare voté 18.12.12	18.12.2012	2.50%	207 572.85	160 868.96		-5 189	0	155 679.64
Patrimoine adm.	Existant	14030.018	Mesures de protection vallée du Gottéron voté 24.02.14	24.02.2014	4.00%	1 667 888.85	1 134 164.42		-66 716	0	1 067 448.86
Patrimoine adm.	Existant	14030.019	Revital. Ville historique Bourg Agglo 41.1/2 voté 16.12.14	16.12.2014	2.50%	270 089.60	229 576.16		-6 752	0	222 823.92
Patrimoine adm.	Existant	14030.023	Place de jeux : Maggenberg / Schoenberg, voté 20.03.2015	20.03.2015	2.50%	149 999.16	125 559.43		-3 750	0	121 809.45
Patrimoine adm.	Existant	14030.025	Murs entrée Vallée Gottéron et Neigles voté 15.12.15	15.12.2015	4.00%	150 000.00	132 000.00		-6 000	0	126 000.00
Patrimoine adm.	Existant	14030.026	Place Jean-François Reyff voté 15.12.15	15.12.2015	2.50%	304 535.50	266 468.56		-7 613	0	258 855.18

Type de patrimoine	Etat à l'inventaire	Rubrique au bilan	Libellé de la rubrique au bilan	Investissement voté/ réévalué le	Taux d'amort.	Valeur d'acquisition / coût de construction	Valeur au bilan au 01.01.2023	Dépense d'invest. en 2023	Amortissement en 2023	Revalorisation/ dépréciation	Valeur au bilan au 31.12.2023
Patrimoine adm.	Existant	14030.027	Pont St-Jean : assain. étude et construction voté 15.12.15	15.12.2015	2.50%	74 949.35	73 075.62		-1 874	0	71 201.88
Patrimoine adm.	Existant	14030.029	AGGLO 119(Ae PA3) modèle ARE Espaces Ouverts voté 15.12.15	15.12.2015	2.50%	129 032.05	112 903.04		-3 226	0	109 677.24
Patrimoine adm.	Existant	14030.035	Dangers naturels : assain. falaises 2017, voté 13.12.2016	13.12.2016	4.00%	100 609.50	88 536.36		-4 024	0	84 511.98
Patrimoine adm.	Existant	14030.036	Mur des Neigles, voté 13.12.2016	13.12.2016	4.00%	276 937.60	254 782.59		-11 078	0	243 705.09
Patrimoine adm.	Existant	14030.037	Mur route des Forgerons, voté 13.12.2016	13.12.2016	4.00%	395 168.70	316 134.96		-15 807	0	300 328.21
Patrimoine adm.	Existant	14030.038	Ouvrage d'art : Pont de Zähringen (étude), voté 13.12.2016	13.12.2016	2.50%	55 106.45	48 218.14		-1 378	0	46 840.48
Patrimoine adm.	Existant	14030.039	Ouvrage d'art : Pont des Neigles (étude), voté 13.12.2016	13.12.2016	2.50%	50 834.35	44 480.06		-1 271	0	43 209.20
Patrimoine adm.	Existant	14030.040	AGGLO 3NP.07.03 Fribourg (ou)vert, voté 13.12.2016	13.12.2016	4.00%	297 910.90	296 327.40	1 583.50	0	0	297 910.90
Patrimoine adm.	Existant	14030.045	AGGLO 3M.03.01 Carrefour Richemond, voté 13.12.2016	13.12.2016	2.50%	135 599.75	125 429.77		-3 390	0	122 039.78
Patrimoine adm.	Existant	14030.046	AGGLO 3M.03.09 Place de la Gare "élargie", voté 03.07.17	03.07.2017	2.50%	913 867.75	913 867.75		-22 847	0	891 021.06
Patrimoine adm.	Existant	14030.049	Mur route des Forgerons, voté 13.12.2016	30.10.2017	4.00%	426 287.45	341 029.96		-17 051	0	323 978.46
Patrimoine adm.	Existant	14030.050	Dangers naturels : assainissement falaises 2018	20.12.2017	4.00%	101 875.40	89 650.35		-4 075	0	85 575.34
Patrimoine adm.	Existant	14030.053	Fribourg (ou)vert: projet paysagers AGGLO 3NP.07.03	20.12.2017	2.50%	129 648.65	126 407.43		-3 241	0	123 166.22
Patrimoine adm.	Existant	14030.055	Nature en ville : parcs et jardins urbains 2018 -R-	20.12.2017	2.50%	151 137.45	147 359.01		-3 778	0	143 580.58
Patrimoine adm.	Existant	14030.056	Réaménagement place du Pertuis et rue Neuveville -E-	20.12.2017	2.50%	59 276.25	54 830.53		-1 482	0	53 348.63
Patrimoine adm.	Existant	14030.063	Ouvrage d'art : Pont des Neigles (1ere tranche)	27.03.2018	2.50%	603 361.70	558 109.57		-15 084	0	543 025.53
Patrimoine adm.	Existant	14030.064	Pont St-Jean : assain. construction	02.07.2019	2.50%	590 549.90	590 549.90		-14 764	-14 764	561 022.41
Patrimoine adm.	Existant	14030.065	Dangers naturels : assainissement falaises 2019	18.12.2018	4.00%	100 000.00	88 000.00		-4 000	0	84 000.00
Patrimoine adm.	Existant	14030.070	Ouvrage d'art : Pont de Zähringen (réalisation sous-pont) -R-	18.12.2018	2.50%	425 495.25	425 495.25		-10 637	0	414 857.87
Patrimoine adm.	Existant	14030.079	Fribourg (ou)vert : réalisation projets paysagers : études et travaux	18.12.2018	4.00%	540 174.83	540 174.83		-21 607	0	518 567.84
Patrimoine adm.	Existant	14030.112	Ouvrage d'art : Pont des Neigles (2e tranche)	18.12.2018	2.50%	750 289.90	694 018.16		-18 757	0	675 260.91
Patrimoine adm.	Existant	14030.125	Ouvrage d'art: Fontaine de la Fidélité	18.12.2018	5.00%	175 475.15	175 475.15		-8 774	0	166 701.39
Patrimoine adm.	Existant	14030.150	Mur Grand-Fontaine: Rénovation du mur	10.12.2019	5.00%	77 930.20	70 137.18		-3 897	0	66 240.67
Patrimoine adm.	Existant	14030.151	Passage Inférieur route Neuve 41 : Travaux d'assainissement	10.12.2019	4.00%	63 905.55	63 905.55		-2 556	0	61 349.33
Patrimoine adm.	Existant	14030.160	Restauration de la fontaine de la fidélité -R-	15.12.2020	5.00%	214 811.20	214 811.20		-10 741	0	204 070.64
Patrimoine adm.	Existant	14032.019	Collecteur d'évacuation des eaux voté 21.12.99	21.12.1999	1.25%	1 501 932.75	1 107 675.40		-18 774	0	1 088 901.24
Patrimoine adm.	Existant	14032.020	Collecteurs d'évacuation des eaux usées voté 19.12.00	19.12.2000	1.25%	2 005 860.76	1 479 322.31		-25 073	0	1 454 249.05
Patrimoine adm.	Existant	14032.021	Collecteurs d'évacuation des eaux 2002 voté 18.12.01	18.12.2001	1.25%	1 534 780.98	1 151 085.74		-19 185	0	1 131 900.97
Patrimoine adm.	Existant	14032.022	Station épuration, nitrification : couverture voté 18.12.01	18.12.2001	3.00%	228 111.30	152 834.57		-6 843	0	145 991.23
Patrimoine adm.	Existant	14032.023	Collecteurs d'évacuation des eaux 2003 voté 19.12.02	19.12.2002	1.25%	1 059 956.15	808 216.56		-13 249	0	794 967.11
Patrimoine adm.	Existant	14032.024	Collecteurs d'évacuation des eaux 2004 voté 16.12.03	16.12.2003	1.25%	1 081 260.65	837 977.00		-13 516	0	824 461.25
Patrimoine adm.	Existant	14032.025	Collecteurs d'évacuation des eaux 2005, voté 21.12.04	21.12.2004	1.25%	1 036 269.70	816 062.39		-12 953	0	803 109.02
Patrimoine adm.	Existant	14032.026	Collecteurs d'évacuation des eaux 2006, voté 20.12.05	20.12.2005	1.25%	1 002 962.30	802 369.84		-12 537	0	789 832.81
Patrimoine adm.	Existant	14032.027	Collecteurs évacuation des eaux 2007 voté 19.12.06	19.12.2006	1.25%	1 508 847.85	1 225 938.88		-18 861	0	1 207 078.28
Patrimoine adm.	Existant	14032.028	Collecteurs d'évacuation des eaux 2008 voté 18.12.07	18.12.2007	1.25%	998 372.75	823 657.52		-12 480	0	811 177.86
Patrimoine adm.	Existant	14032.029	STEP : remp. commande installation voté 18.12.07	18.12.2007	3.00%	736 940.75	427 425.64		-22 108	0	405 317.41
Patrimoine adm.	Existant	14032.030	Collecteurs d'évacuation des eaux 2009 voté 17.12.08	17.12.2008	1.25%	999 602.80	837 167.35		-12 495	0	824 672.31
Patrimoine adm.	Existant	14032.031	STEP : remp. commande installation 2ème étape voté 17.12.08	17.12.2008	3.00%	431 285.75	250 145.74		-12 939	0	237 207.16
Patrimoine adm.	Existant	14032.032	Collecteurs d'évacuation des eaux 2010 voté 15.12.09	15.12.2009	1.25%	999 667.75	849 717.59		-12 496	0	837 221.74
Patrimoine adm.	Existant	14032.033	STEP : remp. commande installation 3e étape voté 15.12.09	15.12.2009	3.00%	536 507.00	343 364.48		-16 095	0	327 269.27
Patrimoine adm.	Existant	14032.034	Collecteurs évacuation des eaux 2011voté 21.12.10	21.12.2010	1.25%	1 499 669.35	1 293 464.81		-18 746	0	1 274 718.95
Patrimoine adm.	Existant	14032.035	STEP : renouvellement installations voté 21.12.10	21.12.2010	3.00%	1 102 650.39	738 775.76		-33 080	0	705 696.25
Patrimoine adm.	Existant	14032.036	Collecteurs évacuation des eaux 2012 voté 13.12.11	13.12.2011	1.25%	2 502 671.30	2 189 837.39		-31 283	0	2 158 554.00
Patrimoine adm.	Existant	14032.037	STEP : renouvellement installation 2012 voté 13.12.11	13.12.2011	3.00%	964 958.84	675 471.19		-28 949	0	646 522.42
Patrimoine adm.	Existant	14032.038	Collecteurs évacuation des eaux 2013 voté 18.12.12	18.12.2012	1.25%	1 501 292.55	1 313 630.98		-18 766	0	1 294 864.82
Patrimoine adm.	Existant	14032.039	Collecteurs évacuation des eaux 2014 voté 17.12.13	17.12.2013	1.25%	2 499 969.65	2 218 723.06		-31 250	0	2 187 473.44
Patrimoine adm.	Existant	14032.040	STEP : renouvellement installation 2014 voté 17.12.13	17.12.2013	3.00%	100 175.80	85 149.43		-3 005	0	82 144.16
Patrimoine adm.	Existant	14032.041	Collecteurs évacuation des eaux 2015 voté 16.12.14	16.12.2014	1.25%	3 500 000.00	3 193 750.00		-43 750	0	3 150 000.00
Patrimoine adm.	Existant	14032.042	Collecteurs évacuation des eaux 2016 voté 15.12.15	15.12.2015	1.25%	1 999 877.02	1 849 886.24		-24 998	0	1 824 887.78
Patrimoine adm.	Existant	14032.043	STEP : traitements des micro-polluants voté 15.12.15	15.12.2015	3.00%	405 305.39	346 347.18		-12 159	0	334 188.02
Patrimoine adm.	Existant	14032.044	Collecteurs évacuation des eaux 2017, voté 13.12.2016	13.12.2016	1.25%	1 899 999.99	1 899 999.99		-23 750	0	1 876 249.99
Patrimoine adm.	Existant	14032.045	Collecteurs évacuation des eaux 2018, voté 20.12.2017	20.12.2017	1.25%	1 492 712.54	1 474 053.63		-18 659	0	1 455 394.73
Patrimoine adm.	Existant	14032.046	STEP : traitements des micro-polluants voté 20.12.17	20.12.2017	3.00%	235 772.50	161 820.75	73 951.75	0	0	235 772.50
Patrimoine adm.	Existant	14040.011	Patinoire 2 - Assainissement du réseau d'eau sanitaire - adapt. aux normes	14.12.2021	4.00%	107 950.60	0.00	107 950.60	0	0	107 950.60
Patrimoine adm.	Existant	14040.019	CO Belluard: agrandissement voté 30.11.1992	30.11.1992	3.00%	3 890 971.60	505 826.31		-116 729	0	389 097.16
Patrimoine adm.	Existant	14040.022	Kiosque à musique Place Georges-Python, rénovation	11.04.1994	3.00%	222 249.30	42 227.37		-6 667	0	35 559.89
Patrimoine adm.	Existant	14040.024	Ecole d'Alt : regroup. Serv. & amén. Locaux vacants 7.10.94	07.10.1994	3.00%	1 673 432.55	317 952.18		-50 203	0	267 749.21
Patrimoine adm.	Existant	14040.028	CO Jolimont : étanch. De la toiture voté 16.12.97	16.12.1997	3.00%	280 549.00	78 553.72		-8 416	0	70 137.25
Patrimoine adm.	Existant	14040.029	Réorg. Loc. admin. : Maison de Ville etc. voté 16.12.97	16.12.1997	3.00%	4 503 695.25	1 261 034.67		-135 111	0	1 125 923.81
Patrimoine adm.	Existant	14040.030	Ecole des Neigles : isolation combles, rempl. stores, amén.	16.12.1997	3.00%	309 689.15	86 712.96		-9 291	0	77 422.29
Patrimoine adm.	Existant	14040.032	Piscine du Levant : transformation	09.11.1998	3.00%	797 163.50	390 610.12		-23 915	0	366 695.21
Patrimoine adm.	Existant	14040.033	Ecole du Jura	15.12.1998	3.00%	220 697.10	81 657.93		-6 621	0	75 037.01
Patrimoine adm.	Existant	14040.034	Ecole du Jura : préau (centre de loisirs)	15.12.1998	3.00%	204 823.00	69 639.82		-6 145	0	63 495.13
Patrimoine adm.	Existant	14040.035	Transf. anc. usine incinération en dépôt	19.04.1999	3.00%	930 000.00	344 100.00		-27 900	0	316 200.00
Patrimoine adm.	Existant	14040.036	Ecole du Jura : Halle de gymnastique	21.12.1999	3.00%	141 930.00	52 514.10		-4 258	0	48 256.20
Patrimoine adm.	Existant	14040.037	Ecole du Schoenberg : Halle de gymnastique	21.12.1999	3.00%	663 295.20	245 419.22		-19 899	0	225 520.37
Patrimoine adm.	Existant	14040.041	Ecole Schoenberg : frais études et réalisation	09.10.2000	3.00%	16 666 487.75	6 666 595.10		-499 995	0	6 166 600.47
Patrimoine adm.	Existant	14040.042	CO Jolimont : isolation & étranch. Toiture 2e étape 19.12.00	19.12.2000	3.00%	159 866.75	59 150.70		-4 796	0	54 354.70
Patrimoine adm.	Existant	14040.043	Ecole Jura : Bâtiment A, rénov. Extérieur 1er étape 18.12.01	18.12.2001	3.00%	507 755.40	203 102.16		-15 233	0	187 869.50
Patrimoine adm.	Existant	14040.044	Salle de spectacles : participation frais d'études voté 15.04.02	15.04.2002	4.00%	841 086.65	235 504.26		-33 643	0	201 860.80
Patrimoine adm.	Existant	14040.047	Villa Thérèse: rempl. Fenêtre 1er étape rest. Voté 16.12.02	16.12.2002	3.00%	295 344.15	126 997.98		-8 860	0	118 137.66

Ville de Fribourg

Type de patrimoine	Etat à l'inventaire	Rubrique au bilan	Libellé de la rubrique au bilan	Investissement voté/ réévalué le	Taux d'amort.	Valeur d'acquisition / coût de construction	Valeur au bilan au 01.01.2023	Dépense d'invest. en 2023	Amortissement en 2023	Revalorisation/ dépréciation	Valeur au bilan au 31.12.2023
Patrimoine adm.	Existant	14040.048	Ecole Auge: transf. Rez et aménag. Logement voté 16.12.02	19.12.2002	3.00%	222 019.45	115 450.11		-6 661	0	108 789.53
Patrimoine adm.	Existant	14040.049	Ecole Bourg: rest. Façades, fenêtres 1er étape voté 16.12.02	19.12.2002	3.00%	288 442.95	149 990.33		-8 653	0	141 337.05
Patrimoine adm.	Existant	14040.050	Salle de spectacle : crédit suppl. d'études voté 07.04.03	07.04.2003	4.00%	1 080 479.75	345 753.52		-43 219	0	302 534.33
Patrimoine adm.	Existant	14040.051	Ecole Vignettaz : restauration bâtiments 29.09.03	29.09.2003	3.00%	694 673.95	319 550.02		-20 840	0	298 709.80
Patrimoine adm.	Existant	14040.053	Co de Jolimont : rev. Sol halles et rempl. Vitrage 16.12.03	16.12.2003	3.00%	353 977.75	162 829.77		-10 619	0	152 210.43
Patrimoine adm.	Existant	14040.054	Bâtiment service du feu : rénovation carrelages 16.12.03	16.12.2003	3.00%	118 571.95	54 543.10		-3 557	0	50 985.94
Patrimoine adm.	Existant	14040.055	Bâtiments scolaires primaires : divers travaux 16.12.03	16.12.2003	3.00%	299 348.70	137 700.40		-8 980	0	128 719.94
Patrimoine adm.	Existant	14040.056	St-Léonard : réaménagement du secteur voté le 28.11.05	28.11.2005	3.00%	33 815 714.15	26 714 414.18		-1 014 471	0	25 699 942.75
Patrimoine adm.	Existant	14040.057	Bâtiments scolaires : divers travaux 06 voté 20.12.05	20.12.2005	3.00%	566 313.35	294 482.94		-16 989	0	277 493.54
Patrimoine adm.	Existant	14040.058	Achats en lien avec la PFA	04.04.2022	3.00%	5 250 000.00	0.00	5 250 000.00	0	0	5 250 000.00
Patrimoine adm.	Existant	14040.069	Construction salles de spectacles voté 08.11.05/21.05.06	21.05.2006	4.00%	33 876 000.00	18 970 560.00		-1 355 040	0	17 615 520.00
Patrimoine adm.	Existant	14040.070	CO Jolimont : rénovation cuisines (1ère étape) voté 19.12.06	19.12.2006	3.00%	387 605.20	213 182.86		-11 628	0	201 554.70
Patrimoine adm.	Existant	14040.072	Accueil extrascolaire du Bourg : extension	19.12.2006	3.00%	99 045.60	54 475.08		-2 971	0	51 503.71
Patrimoine adm.	Existant	14040.073	Accueil extrasc. Pérolles + travaux 2 salles voté 19.12.06	19.12.2006	3.00%	301 738.45	165 956.15		-9 052	0	156 903.99
Patrimoine adm.	Existant	14040.075	CO Jolimont : rénovation cuisines (2ème étape) voté 18.12.07	18.12.2007	3.00%	354 373.05	205 536.37		-10 631	0	194 905.18
Patrimoine adm.	Existant	14040.076	Ecole du Bourg: remplacement fenêtre voté 18.12.07	18.12.2007	3.00%	340 898.15	197 720.93		-10 227	0	187 493.98
Patrimoine adm.	Existant	14040.077	Etude et concours de réalisation scolaires voté 18.12.07	18.12.2007	3.00%	300 332.50	174 192.85		-9 010	0	165 182.88
Patrimoine adm.	Existant	14040.078	Ecole Neuveville rénovation toiture et façades voté 17.12.08	17.12.2008	3.00%	126 083.55	76 910.97		-3 783	0	73 128.46
Patrimoine adm.	Existant	14040.079	Ecole Botzet : rénovation de la halle de gym voté 17.12.08	17.12.2008	3.00%	185 301.40	113 033.85		-5 559	0	107 474.81
Patrimoine adm.	Existant	14040.080	Etude concours réalisation scolaire 2ème étape voté 17.12.08	17.12.2008	3.00%	191 866.35	117 038.47		-5 756	0	111 282.48
Patrimoine adm.	Existant	14040.081	Rachat des abattoirs de St-Léonard voté 26.05.09	26.05.2009	3.00%	2 103 012.80	1 345 928.19		-63 090	0	1 282 837.81
Patrimoine adm.	Existant	14040.082	CO Jolimont : réfection étanchéité, rénovation salles	15.12.2009	3.00%	454 086.00	290 615.04		-13 623	0	276 992.46
Patrimoine adm.	Existant	14040.083	DOSF : étude d'avant projet, estimation coûts voté 15.12.09	15.12.2009	3.00%	473 308.25	302 917.28		-14 199	0	288 718.03
Patrimoine adm.	Existant	14040.084	Ecole du Botzet : frais d'études agrandissement voté 15.12.09	15.12.2009	3.00%	153 083.76	97 973.61		-4 593	0	93 381.09
Patrimoine adm.	Existant	14040.085	Ecole Schoenberg : rénovation halles de gym voté 15.12.09	15.12.2009	3.00%	456 630.50	292 243.52		-13 699	0	278 544.61
Patrimoine adm.	Existant	14040.087	CO de Jolimont : nouvelles armoires vestiaires	21.12.2010	3.00%	98 447.65	65 959.93		-2 953	0	63 006.50
Patrimoine adm.	Existant	14040.088	DOSF :crédit d'étude voté le 26.09.2011	26.09.2011	3.00%	2 964 251.65	2 252 831.25		-88 928	0	2 163 903.70
Patrimoine adm.	Existant	14040.089	Ecole Schoenberg : étude agrandis. 6 classes voté 21.11.11	21.11.2011	3.00%	1 078 358.70	754 851.09		-32 351	0	722 500.33
Patrimoine adm.	Existant	14040.090	Ecole du Botzet : étude agrandis. de 4 classes voté 21.11.11	21.11.2011	3.00%	380 365.60	254 844.95		-11 411	0	243 433.98
Patrimoine adm.	Existant	14040.091	Voirie: création de vestiaires et douches pour les employés	13.12.2011	3.00%	71 501.15	50 050.81		-2 145	0	47 905.77
Patrimoine adm.	Existant	14040.093	Ecole Schoenberg : rénovation halle de gym voté 13.12.11	13.12.2011	3.00%	577 700.65	404 390.46		-17 331	0	387 059.44
Patrimoine adm.	Existant	14040.094	Botzet: assainissement de la parcelle voté 05.03.12	05.03.2012	3.00%	720 211.80	525 754.61		-21 606	0	504 148.26
Patrimoine adm.	Existant	14040.095	Ecole Heitera : construction de 11 salles voté 30.04.12	30.04.2012	3.00%	9 733 723.85	7 105 618.41		-292 012	0	6 813 606.70
Patrimoine adm.	Existant	14040.096	Ecole du Botzet : construction de 8 salles voté 30.04.12	30.04.2012	3.00%	6 313 425.80	4 229 995.29		-189 403	0	4 040 592.51
Patrimoine adm.	Existant	14040.097	Ecole du Botzet : raccordement CAD placad voté 18.12.12	18.12.2012	3.00%	217 080.00	158 468.40		-6 512	0	151 956.00
Patrimoine adm.	Existant	14040.098	Ecole Vignettaz : pavillons modulaires voté 21.01.2013	21.01.2013	3.00%	2 012 664.10	1 469 244.79		-60 380	0	1 408 864.87
Patrimoine adm.	Existant	14040.099	Ecole Vignettaz : Etude / réalisation 3 pavillons modulaires	21.01.2013	3.00%	100 614.60	82 503.97		-3 018	0	79 485.53
Patrimoine adm.	Existant	14040.100	DOSF : construction d'un nouveau CO voté 01.10.13	01.10.2013	3.00%	47 582 087.50	37 625 847.71		-1 427 463	0	36 198 385.08
Patrimoine adm.	Existant	14040.101	Guin : assainissement stand de tir Horia voté 17.12.13	17.12.2013	3.00%	23 783.00	18 075.08		-713	0	17 361.59
Patrimoine adm.	Existant	14040.103	Ecole Neuveville, agrandissement voté 16.12.14/15.02.16	15.12.2014	3.00%	170 782.40	134 918.10		-5 123	0	129 794.62
Patrimoine adm.	Existant	14040.105	Ecole du Bourg : 4 nouvelles classes voté le 20.03.2015	20.03.2015	3.00%	2 353 353.05	2 000 350.09		-70 601	0	1 929 749.50
Patrimoine adm.	Existant	14040.108	CO Jolimont - rénover/transformer voté 15.12.15	15.12.2015	3.00%	190 000.00	161 500.00		-5 700	0	155 800.00
Patrimoine adm.	Existant	14040.109	Site des Neigles, remplacement portes atelier voté 15.12.15	15.12.2015	3.00%	64 178.85	52 626.66		-1 925	0	50 701.29
Patrimoine adm.	Existant	14040.110	Hôpital Bourgeois, réaf.auberge jeunesse étude voté 15.12.15	15.12.2015	3.00%	44 427.15	37 763.08		-1 333	0	36 430.26
Patrimoine adm.	Existant	14040.112	Ecole de la Vignettaz : concours voté 15.12.15	15.12.2015	3.00%	367 914.45	312 727.28		-11 037	0	301 689.85
Patrimoine adm.	Existant	14040.114	Centre cantonal de la natation (Grandfey) voté 15.12.15	15.12.2015	4.00%	158 586.80	126 869.44		-6 343	0	120 525.97
Patrimoine adm.	Existant	14040.117	Ecole de la Vignettaz : nouvelle école étape 1 voté 19.09.16	19.09.2016	3.00%	2 280 253.05	2 075 030.28		-68 408	0	2 006 622.68
Patrimoine adm.	Existant	14040.118	Piscine du Levant : toiture, voté 13.12.2016	13.12.2016	4.00%	538 607.90	538 607.90		-21 544	0	517 063.58
Patrimoine adm.	Existant	14040.119	CO Jolimont rénovation + transf. voté 13.12.16	13.12.2016	3.00%	300 000.00	255 000.00		-9 000	0	246 000.00
Patrimoine adm.	Existant	14040.121	Extension caserne PPS bâtiment police 4 étages voté 13.12.16	13.12.2016	3.00%	759 576.05	714 001.49		-22 787	0	691 214.21
Patrimoine adm.	Existant	14040.122	Hôpital Bourgeois, réaff. auberge de jeunesse, voté 13.12.16	13.12.2016	3.00%	598 306.05	508 560.14		-17 949	0	490 610.96
Patrimoine adm.	Existant	14040.123	Joseph Piller : transf. int. réf. halle sport voté 13.12.16	13.12.2016	3.00%	250 713.20	243 191.80		-7 521	0	235 670.41
Patrimoine adm.	Existant	14040.125	Ecole Vignettaz: constr. 3 pavillons scolaires voté 13.12.16	13.12.2016	3.00%	1 271 531.30	1 080 801.61		-38 146	0	1 042 655.67
Patrimoine adm.	Existant	14040.129	Ecole Vignettaz 1 : nouvelle école, voté 29.05.2017	29.05.2017	3.00%	3 500 100.10	3 185 091.09		-105 003	0	3 080 088.09
Patrimoine adm.	Existant	14040.132	CO Jolimont : étude rénovation bâtiment 1905 voté 19.12.17	19.12.2017	3.00%	1 350 000.00	1 309 500.00		-40 500	0	1 269 000.00
Patrimoine adm.	Existant	14040.133	Parc des Maggenberg : création WC public	20.12.2017	4.00%	106 724.74	106 724.74		-4 269	0	102 455.75
Patrimoine adm.	Existant	14040.137	Villa Caecilia : fond, murs, plafonds et étanchéité	20.12.2017	3.00%	359 750.95	338 165.89		-10 793	0	327 373.36
Patrimoine adm.	Existant	14040.140	Jura F: salles spéciales et logopédie (maison concierge)	20.12.2017	3.00%	97 032.45	91 210.50		-2 911	0	88 299.53
Patrimoine adm.	Existant	14040.144	BATPOL : Bâtiment Police (6 étages) - étude	18.12.2018	3.00%	538 423.45	522 270.75		-16 153	0	506 118.04
Patrimoine adm.	Existant	14040.157	Jura : Ste Agnès : réfection de 8 classes pour le primaire -étude	18.12.2018	3.00%	108 220.55	97 056.50	11 164.05	-3 247	0	104 973.93
Patrimoine adm.	Existant	14040.162	Réévaluation Bilan CO Jolimont (2017)	01.01.2014	3.00%	1 776 014.90	1 509 612.67		-53 280	0	1 456 332.22
Patrimoine adm.	Existant	14040.163	Réévaluation Bilan CO Belluard (2017)	01.01.2014	3.00%	4 040 463.15	3 434 393.68		-121 214	0	3 313 179.78
Patrimoine adm.	Existant	14040.183	Escaliers couverts tour des chats Remparts VdF : travaux d'entretien urgents	10.12.2019	3.00%	609 231.60	609 231.60		-18 277	0	590 954.65
Patrimoine adm.	Existant	14040.202	Joseph Piller : transformation intérieure complément	10.12.2019	3.00%	199 988.55	193 988.89		-6 000	0	187 989.24
Patrimoine adm.	Existant	14060.025	Achat nouveau véhicule électrique 2023 / remplacement vhc cimetière	20.12.2022	10.00%	69 700.00	0.00	69 700.00	0	0	69 700.00
Patrimoine adm.	Existant	14060.036	Augmentation capacité de stockage	20.12.2022	25.00%	100 000.00	0.00	100 000.00	0	0	100 000.00
Patrimoine adm.	Existant	14060.046	Marqueuse automatique pour terrain de football et véhicule électrique de transport	20.12.2022	10.00%	86 103.30	0.00	86 103.30	0	0	86 103.30
Patrimoine adm.	Existant	14060.059	Piscine du Levant : transformation	18.12.2007	5.00%	474 851.65	142 455.50		-23 743	0	118 712.91
Patrimoine adm.	Existant	14060.065	Véhicule de livraison des repas et borne de recharge 2023	20.12.2022	10.00%	80 942.25	0.00	80 942.25	0	0	80 942.25
Patrimoine adm.	Existant	14060.086	Renouvellement informatique et multimedia EP 2023	20.12.2022	25.00%	199 728.90	0.00	199 728.90	0	0	199 728.90
Patrimoine adm.	Existant	14060.103	Achat mobilier et mat. Inform. CO, primaires et enfantines - B13	18.12.2012	10.00%	91 986.25	9 198.63		-9 199	0	0.00

Type de patrimoine	Etat à l'inventaire	Rubrique au bilan	Libellé de la rubrique au bilan	Investissement voté/ réévalué le	Taux d'amort.	Valeur d'acquisition / coût de construction	Valeur au bilan au 01.01.2023	Dépense d'invest. en 2023	Amortissement en 2023	Revalorisation/ dépréciation	Valeur au bilan au 31.12.2023
Patrimoine adm.	Existant	14060.104	Remplacement bus scolaire - B13	18.12.2012	10.00%	197 154.00	19 715.40		-19 715	0	0.00
Patrimoine adm.	Existant	14060.106	Remplacement véhicules 2013 voté 18.12.12	18.12.2012	10.00%	315 637.10	31 563.71		-31 564	0	0.00
Patrimoine adm.	Existant	14060.107	Remplacement véhicules 2013 voté 18.12.12	18.12.2012	10.00%	74 349.00	7 434.90		-7 435	0	0.00
Patrimoine adm.	Existant	14060.110	Remplacement véhicules 2014 voté 17.12.13	17.12.2013	10.00%	61 748.25	12 349.65		-6 175	0	6 174.82
Patrimoine adm.	Existant	14060.111	Système timbrage et badges: remplacement 2014 voté 17.12.13	17.12.2013	10.00%	29 653.20	5 930.64		-2 965	0	2 965.32
Patrimoine adm.	Existant	14060.112	Achat d'une machine de mise sous pli voté 17.12.13	17.12.2013	10.00%	114 000.00	22 800.00		-11 400	0	11 400.00
Patrimoine adm.	Existant	14060.114	Achat matériel informatique et mobilier 2014 voté 17.12.13	17.12.2013	10.00%	15 500.00	3 100.00		-1 550	0	1 550.00
Patrimoine adm.	Existant	14060.115	Achat matériel informatique et mobilier 2014 voté 17.12.13	17.12.2013	10.00%	15 500.00	3 100.00		-1 550	0	1 550.00
Patrimoine adm.	Existant	14060.116	Achat matériel informatique et mobilier 2014 voté 17.12.13	17.12.2013	10.00%	30 750.00	6 150.00		-3 075	0	3 075.00
Patrimoine adm.	Existant	14060.117	Achat matériel informatique et mobilier 2014 voté 17.12.13	17.12.2013	10.00%	30 750.00	6 150.00		-3 075	0	3 075.00
Patrimoine adm.	Existant	14060.118	Achat matériel informatique et mobilier 2014 voté 17.12.13	17.12.2013	10.00%	7 500.00	1 500.00		-750	0	750.00
Patrimoine adm.	Existant	14060.119	Remplacement véhicules 2014 voté 17.12.13	17.12.2013	10.00%	375 215.60	75 043.12		-37 522	0	37 521.56
Patrimoine adm.	Existant	14060.121	Achat matériel informatique et mobilier 2015 voté 16.12.14	15.12.2014	10.00%	46 525.00	13 957.50		-4 653	0	9 305.00
Patrimoine adm.	Existant	14060.122	Achat matériel informatique et mobilier 2015 voté 16.12.14	15.12.2014	10.00%	92 212.50	27 663.75		-9 221	0	18 442.50
Patrimoine adm.	Existant	14060.123	Achat matériel informatique et mobilier 2015 voté 16.12.14	15.12.2014	10.00%	92 212.50	27 663.75		-9 221	0	18 442.50
Patrimoine adm.	Existant	14060.124	Achat matériel informatique et mobilier 2015 voté 16.12.14	15.12.2014	10.00%	22 525.00	6 757.50		-2 253	0	4 505.00
Patrimoine adm.	Existant	14060.125	Remplacement saleuses 2015 voté 16.12.14	15.12.2014	10.00%	111 817.65	33 545.30		-11 182	0	22 363.53
Patrimoine adm.	Existant	14060.126	Remplacement véhicules 2015 voté 16.12.14	15.12.2014	10.00%	553 226.25	165 967.88		-55 323	0	110 645.25
Patrimoine adm.	Existant	14060.127	Remplacement véhicules 2015 voté 16.12.14	16.12.2014	10.00%	60 093.45	18 028.04		-6 009	0	12 018.69
Patrimoine adm.	Existant	14060.132	Piscine Levant : filtration/traitement eau 29.09/15.12.15	29.09.2015	5.00%	130 651.55	97 988.66		-6 533	0	91 456.09
Patrimoine adm.	Existant	14060.134	Remplacement Véhicules 2016 voté 15.12.15	15.12.2015	10.00%	198 599.80	79 439.92		-19 860	0	59 579.94
Patrimoine adm.	Existant	14060.135	Piscine Levant : filtration/traitement eau 29.09/15.12.15	15.12.2015	5.00%	104 524.20	78 393.15		-5 226	0	73 166.94
Patrimoine adm.	Existant	14060.136	Patinoires : remplacement lisseuse à glace voté 15.12.15	15.12.2015	10.00%	170 681.30	85 340.65		-17 068	0	68 272.52
Patrimoine adm.	Existant	14060.139	Achat matériel informatique et mobilier 2016 voté 15.12.15	15.12.2015	10.00%	300 411.60	150 205.80		-30 041	0	120 164.64
Patrimoine adm.	Existant	14060.140	Remplacement Véhicules 2016 voté 15.12.15	15.12.2015	10.00%	272 810.95	136 405.48		-27 281	0	109 124.38
Patrimoine adm.	Existant	14060.141	Centrale commande informatique des serres voté 15.12.15	15.12.2015	10.00%	41 578.95	16 631.58		-4 158	0	12 473.69
Patrimoine adm.	Existant	14060.142	Remplacement Véhicules 2017 voté 13.12.16	13.12.2016	10.00%	79 661.40	39 830.70		-7 966	0	31 864.56
Patrimoine adm.	Existant	14060.146	Appareils atelier des Neigles : menuiserie, voté 13.12.2016	13.12.2016	10.00%	106 023.70	53 011.85		-10 602	0	42 409.48
Patrimoine adm.	Existant	14060.147	Remplacement saleuses 2017, voté 13.12.2016	13.12.2016	10.00%	43 379.30	21 689.65		-4 338	0	17 351.72
Patrimoine adm.	Existant	14060.148	Remplacement véhicules 2017, voté 13.12.2016	13.12.2016	10.00%	223 327.00	111 663.50		-22 333	0	89 330.80
Patrimoine adm.	Existant	14060.150	Raccordements électriques pour manifestations	20.12.2017	10.00%	203 586.65	162 869.32		-20 359	0	142 510.66
Patrimoine adm.	Existant	14060.151	Radars pour installations lumineuses 2018	20.12.2017	25.00%	80 000.00	40 000.00		-20 000	0	20 000.00
Patrimoine adm.	Existant	14060.152	Remplacement véhicules 2018	20.12.2017	10.00%	79 880.00	39 940.00		-7 988	0	31 952.00
Patrimoine adm.	Existant	14060.156	Halle omnisports : compléments installation sono	20.12.2017	10.00%	95 914.00	76 731.20		-9 591	0	67 139.80
Patrimoine adm.	Existant	14060.157	Installations d'arrosage auto terrains foot 1ere partie - B18	20.12.2017	10.00%	72 778.60	65 500.74		-7 278	0	58 222.88
Patrimoine adm.	Existant	14060.160	Renouvellement du mobilier CO de Jolimont	20.12.2017	25.00%	430 902.05	215 451.03		-107 726	0	107 725.51
Patrimoine adm.	Existant	14060.161	Renouvellement du mobilier scolaire + informatique 2018	20.12.2017	25.00%	524 715.95	262 357.98		-131 179	0	131 178.99
Patrimoine adm.	Existant	14060.162	Renouvellement équipement service hivernal 2023	20.12.2022	10.00%	56 759.00	0.00	56 759.00	0	0	56 759.00
Patrimoine adm.	Existant	14060.163	Remplacement saleuses 2018	20.12.2017	10.00%	43 442.90	21 721.45		-4 344	0	17 377.16
Patrimoine adm.	Existant	14060.164	Remplacement véhicules 2018	20.12.2017	10.00%	289 090.00	144 545.00		-28 909	0	115 636.00
Patrimoine adm.	Existant	14060.165	Raccordements électriques pour manif. 2e tranche	18.12.2018	10.00%	207 258.35	165 806.68		-20 726	0	145 080.85
Patrimoine adm.	Existant	14060.166	Remplacement véhicules 2019	18.12.2018	10.00%	217 314.40	194 717.40	22 597.00	0	0	217 314.40
Patrimoine adm.	Existant	14060.167	Remplacement véhicules 2020	10.12.2019	10.00%	89 517.95	83 605.10	5 912.85	0	0	89 517.95
Patrimoine adm.	Existant	14060.171	Installations d'arrosage auto terrains foot 2e partie	10.12.2019	10.00%	84 023.95	67 219.16		-8 402	0	58 816.77
Patrimoine adm.	Existant	14060.174	Data center : renouvellement éléments 2021	15.12.2020	25.00%	980 000.00	980 000.00		-245 000	0	735 000.00
Patrimoine adm.	Existant	14060.175	Fibre optique FriNet 2020 + redondance	10.12.2019	25.00%	150 000.00	106 349.05	43 650.95	-37 500	0	112 500.00
Patrimoine adm.	Existant	14060.176	Fibre optique FriNet 2021 + redondance	15.12.2020	25.00%	142 000.01	0.00	142 000.01	0	0	142 000.01
Patrimoine adm.	Existant	14060.177	Fibre optique FriNet 2019 + redondance	18.12.2018	25.00%	70 000.00	35 000.00		-17 500	0	17 500.00
Patrimoine adm.	Existant	14060.178	Renouvellement du mobilier scolaire + informatique 2019	18.12.2018	10.00%	487 559.05	487 559.05		-48 756	0	438 803.15
Patrimoine adm.	Existant	14060.179	Renouvellement du mobilier scolaire + informatique 2020	10.12.2019	25.00%	449 695.28	423 842.93	25 852.35	-112 424	0	337 271.46
Patrimoine adm.	Existant	14060.181	Renouvellement du mobilier scolaire + informatique 2022	14.12.2021	25.00%	296 105.75	253 414.65	42 691.10	-74 026	0	222 079.31
Patrimoine adm.	Existant	14060.184	Remplacement saleuses 2019	18.12.2018	10.00%	119 938.30	83 956.81		-11 994	0	71 962.98
Patrimoine adm.	Existant	14060.185	Remplacement véhicules 2019	18.12.2018	10.00%	503 804.20	403 043.36		-50 380	0	352 662.94
Patrimoine adm.	Existant	14060.188	Menuiserie intérieure : rabotteuse	18.12.2018	10.00%	76 123.70	53 286.59		-7 612	0	45 674.22
Patrimoine adm.	Existant	14060.189	Serrurerie : Ceintreuse	18.12.2018	10.00%	49 999.75	39 999.80		-5 000	0	34 999.83
Patrimoine adm.	Existant	14060.190	Remplacement véhicules 2021	15.12.2020	10.00%	562 774.95	524 153.30	38 621.65	-56 277	-52 415	454 082.13
Patrimoine adm.	Existant	14060.213	Installations d'arrosage auto terrains foot 3e partie (Grabensaal, Mon Repos)	15.12.2020	10.00%	115 349.20	103 814.28		-11 535	0	92 279.36
Patrimoine adm.	Existant	14060.216	Raccordements électriques pour manif. 3e tranche	10.12.2019	10.00%	171 686.60	171 686.60		-17 169	0	154 517.94
Patrimoine adm.	Existant	14060.217	Nouveau mobilier CO Jolimont	10.12.2019	10.00%	500 000.00	450 000.00		-50 000	0	400 000.00
Patrimoine adm.	Existant	14060.222	Remplacement véhicules 2021	15.12.2020	10.00%	161 301.80	84 296.80	77 005.00	0	0	161 301.80
Patrimoine adm.	Existant	14060.228	Mise à jour de l'infrastructure informatique des bâtiments scolaires	10.12.2019	25.00%	179 607.05	179 607.05		-44 902	0	134 705.29
Patrimoine adm.	Existant	14060.229	Mise à niveau du parc informatique (rentrée 2020/2021)	10.12.2019	10.00%	499 953.65	437 934.10	62 019.55	-49 995	0	449 958.29
Patrimoine adm.	Existant	14060.232	Monte-charge y.c tableau électrique	10.12.2019	10.00%	236 150.50	236 150.50		-23 615	0	212 535.45
Patrimoine adm.	Existant	14060.237	Serrurerie : Fraiseuse universelle	15.12.2020	10.00%	56 000.00	0.00	56 000.00	0	0	56 000.00
Patrimoine adm.	Existant	14060.240	Solution wifi dans les locaux et espaces de l'administration de la Ville	15.12.2020	25.00%	50 000.00	36 666.25	13 333.75	-12 500	0	37 500.00
Patrimoine adm.	Existant	14060.241	IN CIMP : machine à rainer - perforer - plier	15.12.2020	10.00%	57 903.75	52 113.38		-5 790	0	46 323.00
Patrimoine adm.	Existant	14060.242	Site St-Léonard : Achat d'un compacteur avec ses agrégats et gestion informatisée	15.12.2020	10.00%	86 786.80	86 786.80		-8 679	0	78 108.12
Patrimoine adm.	Existant	14060.246	Parking P2 - Autolaveuse parking	15.12.2020	10.00%	53 742.30	0.00	53 742.30	0	0	53 742.30
Patrimoine adm.	Existant	14060.247	Dépense urgente et imprévisible - remplacement balyeuse Dulevo 2000 FR437	16.12.2020	10.00%	283.80	283.80		-28	0	255.42
Patrimoine adm.	Existant	14060.253	IN CIMP : machine de mise sous pli	14.12.2021	10.00%	82 833.30	82 833.30		-8 283	0	74 549.97
Patrimoine adm.	Existant	14063.013	Remplacement véhicules 2013 voté 18.12.12	18.12.2012	10.00%	243 145.20	24 314.52		-24 315	0	0.00

Ville de Fribourg

Type de patrimoine	Etat à l'inventaire	Rubrique au bilan	Libellé de la rubrique au bilan	Investissement voté/ réévalué le	Taux d'amort.	Valeur d'acquisition / coût de construction	Valeur au bilan au 01.01.2023	Dépense d'invest. en 2023	Amortissement en 2023	Revalorisation/ dépréciation	Valeur au bilan au 31.12.2023
Patrimoine adm.	Existant	14063.015	Remplacement camion poubelle 2022	14.12.2021	10.00%	710 628.85	695 000.00	15 628.85	-71 063	0	639 565.97
Patrimoine adm.	Existant	14090.084	Centre horticole, réfection étanchéité toiture voté 17.12.08	17.12.2008	10.00%	80 559.40	48 335.64		-8 056	0	40 279.70
Patrimoine adm.	Existant	14090.102	Guintzet : Eclairages complémentaires	14.12.2021	10.00%	205 744.85	20 820.05	184 924.80	-20 574	0	185 170.37
Patrimoine adm.	Existant	14090.117	Halle omnisports : stores obscurcissants	20.12.2022	10.00%	77 043.20	0.00	77 043.20	0	0	77 043.20
Patrimoine adm.	Existant	14090.120	CO Jolimont : assainissement chlore lié piscine	17.12.2013	10.00%	534 533.45	106 906.69		-53 453	0	53 453.34
Patrimoine adm.	Existant	14090.121	Assainissement nouveaux secteurs 2014 voté 17.12.13	17.12.2013	10.00%	99 881.75	29 964.53		-9 988	0	19 976.35
Patrimoine adm.	Existant	14090.122	Sécurité et normes incendies, électricité 2014 voté 17.12.13	17.12.2013	10.00%	75 252.60	15 050.52		-7 525	0	7 525.26
Patrimoine adm.	Existant	14090.123	Ecole Neuveville: drainage humidité des salles voté 17.12.13	17.12.2013	10.00%	101 295.45	20 259.09		-10 130	0	10 129.55
Patrimoine adm.	Existant	14090.124	Ecole Heitera, 6 pavillons : étape 1 voté 16.12.14	15.12.2014	10.00%	2 279 135.25	683 740.58		-227 914	0	455 827.05
Patrimoine adm.	Existant	14090.125	Achat parcomètres : ext. vignettes-habitants voté 16.12.14	16.12.2014	10.00%	100 000.00	40 000.00		-10 000	0	30 000.00
Patrimoine adm.	Existant	14090.126	Guintzet terrain synthétique et aménagements voté 16.12.14	16.12.2014	10.00%	2 004 515.20	1 002 257.60		-200 452	0	801 806.08
Patrimoine adm.	Existant	14090.127	Schoenberg : buvette, gradins, équip. sportif voté 16.12.14	16.12.2014	10.00%	99 265.65	50 008.67	6 270.50	-9 927	0	46 352.60
Patrimoine adm.	Existant	14090.128	Abris vélos gare/halte ferroviaire Agglo 23.1voté 16.12.14	16.12.2014	10.00%	100 000.00	50 000.00		-10 000	0	40 000.00
Patrimoine adm.	Existant	14090.129	DOSF Juracad : participation voté 16.12.14	16.12.2014	10.00%	178 200.00	53 460.00		-17 820	0	35 640.00
Patrimoine adm.	Existant	14090.130	Nouveau silo à sel voté 16.12.14	16.12.2014	10.00%	204 718.05	61 415.42		-20 472	0	40 943.61
Patrimoine adm.	Existant	14090.131	St-Barthélémy montage d'un abris bus voté 16.12.14	16.12.2014	10.00%	49 499.65	39 043.64		-4 950	0	34 093.67
Patrimoine adm.	Existant	14090.132	Assainissement toitures : réfection étanchéité voté 16.12.14	16.12.2014	10.00%	52 400.00	15 720.00		-5 240	0	10 480.00
Patrimoine adm.	Existant	14090.133	Assainissement énergétique : système chauffage voté 16.12.14	16.12.2014	10.00%	93 162.05	27 948.62		-9 316	0	18 632.41
Patrimoine adm.	Existant	14090.134	Hôpital des Bourgeois, détection incendie voté 16.12.14	16.12.2014	10.00%	150 710.55	45 213.17		-15 071	0	30 142.11
Patrimoine adm.	Existant	14090.136	Sécurité et normes incendies, électricité 2015 voté 16.12.14	16.12.2014	10.00%	75 002.10	22 500.63		-7 500	0	15 000.42
Patrimoine adm.	Existant	14090.137	Accueil extrascolaire du Jura/salle de classes voté 16.12.14	16.12.2014	10.00%	1 633 357.25	490 007.18		-163 336	0	326 671.45
Patrimoine adm.	Existant	14090.138	Statues réfection : Abbé Bovet et Père Girard voté 16.12.14	16.12.2014	10.00%	50 066.00	15 019.80		-5 007	0	10 013.20
Patrimoine adm.	Existant	14090.139	Achat parcomètres : ext. vignettes-habitants 2016 voté 15.12	15.12.2015	10.00%	219 115.46	175 292.37		-21 912	0	153 380.82
Patrimoine adm.	Existant	14090.140	Piscine du Levant : Chauffage CAD voté 15.12.15	15.12.2015	10.00%	246 846.95	123 423.48		-24 685	0	98 738.78
Patrimoine adm.	Existant	14090.141	Beauregard Skate Park : revêtement de sol voté 15.12.15	15.12.2015	10.00%	57 566.80	51 810.12		-5 757	0	46 053.44
Patrimoine adm.	Existant	14090.142	Changement mât d'éclairage : terrains de sport voté 15.12.15	15.12.2015	10.00%	123 812.90	49 525.16		-12 381	0	37 143.87
Patrimoine adm.	Existant	14090.143	Place Domino : Terrain basket/skatepark voté 15.12.15	15.12.2015	10.00%	71 450.00	28 580.00		-7 145	0	21 435.00
Patrimoine adm.	Existant	14090.144	Assainissement nouveaux secteurs 2016 voté 15.12.15	15.12.2015	10.00%	46 900.05	46 900.05		-4 690	0	42 210.05
Patrimoine adm.	Existant	14090.145	Assainissements énergétiques : enveloppe 2016 voté 15.12.15	15.12.2015	10.00%	84 092.10	84 092.10		-8 409	0	75 682.89
Patrimoine adm.	Existant	14090.146	Sécurité et normes incendies, électricité 2016 voté 15.12.15	15.12.2015	10.00%	77 291.75	30 916.70		-7 729	0	23 187.53
Patrimoine adm.	Existant	14090.147	Ecoles Schoenberg 1 : constr. 6 pavillons voté 15.12.15	15.12.2015	10.00%	294 686.45	294 686.45		-29 469	0	265 217.81
Patrimoine adm.	Existant	14090.148	Ecole Heitera : remplacement fenêtres voté 16.12.14/15.12.15	15.12.2015	10.00%	546 815.55	273 407.78		-54 682	0	218 726.22
Patrimoine adm.	Existant	14090.150	Site des Neigles, toitures réfect. étanchéité, voté 13.12.16	13.12.2016	10.00%	140 000.00	112 000.00		-14 000	0	98 000.00
Patrimoine adm.	Existant	14090.153	Sécurité et normes incendies, électricité 2017 voté 13.12.16	13.12.2016	10.00%	73 900.55	36 950.28		-7 390	0	29 560.22
Patrimoine adm.	Existant	14090.155	Réfection Halle de sports Motta, voté 13.12.2016	13.12.2016	10.00%	209 722.85	188 750.57		-20 972	0	167 778.28
Patrimoine adm.	Existant	14090.156	Achat parcomètres : ext. Vignettes-habitants 2018	20.12.2017	10.00%	105 000.00	105 000.00		-10 500	0	94 500.00
Patrimoine adm.	Existant	14090.157	Place de jeux : Gruyères	20.12.2017	10.00%	204 076.25	142 853.38		-20 408	0	122 445.75
Patrimoine adm.	Existant	14090.158	Changement mât d'éclairage : terrains de sport 2018	20.12.2017	10.00%	139 245.90	125 321.31		-13 925	0	111 396.72
Patrimoine adm.	Existant	14090.161	Piscine du Levant : assain. Canalisation autour du bassin	20.12.2017	10.00%	56 828.70	45 462.96		-5 683	0	39 780.09
Patrimoine adm.	Existant	14090.162	Dispositif anti-suicide sur pont de Zähringen (étude)	20.12.2017	10.00%	101 405.60	50 702.80		-10 141	0	40 562.24
Patrimoine adm.	Existant	14090.164	Assainissements énergétiques : chauffage 2018	20.12.2017	10.00%	93 346.40	93 346.40		-9 335	0	84 011.76
Patrimoine adm.	Existant	14090.166	Sécurité et normes incendies, électricité 2018	20.12.2017	10.00%	153 416.30	107 391.41		-15 342	0	92 049.78
Patrimoine adm.	Existant	14090.168	CAD Vignettaz: Contrib. de raccord. et adapt. centrale et distrib. existante - B18	20.12.2017	10.00%	195 845.55	194 574.70	1 270.85	-19 585	0	176 261.00
Patrimoine adm.	Existant	14090.169	CO Jolimont : vestiaires, sous-stations - B18	20.12.2017	10.00%	136 554.15	136 554.15		-13 655	0	122 898.74
Patrimoine adm.	Existant	14090.171	Ecoles enfantine de la Heitera : réfection des chapes - B18	20.12.2017	10.00%	78 024.85	62 419.88		-7 802	0	54 617.40
Patrimoine adm.	Existant	14090.172	Réfection Halle de sports Motta, voté 20.12.2017	20.12.2017	10.00%	187 682.60	168 914.34		-18 768	0	150 146.08
Patrimoine adm.	Existant	14090.173	Beaumont - Vignettaz : entretien terrain polysport	18.12.2018	10.00%	59 837.15	59 837.15		-5 984	0	53 853.44
Patrimoine adm.	Existant	14090.174	Terrain de football: Assainissement de l'éclairage 2020	10.12.2019	10.00%	163 879.10	163 879.10		-16 388	0	147 491.19
Patrimoine adm.	Existant	14090.176	Halle omnisports : Réfection parquet et lignes de jeu	10.12.2019	10.00%	99 805.50	89 824.95		-9 981	0	79 844.40
Patrimoine adm.	Existant	14090.177	Halle omnisports : stores obscurcissants	14.12.2021	10.00%	104 928.55	25 821.20	79 107.35	0	0	104 928.55
Patrimoine adm.	Existant	14090.182	Guintzet : Drainage + arrosage automatique terrain annexe	18.12.2018	10.00%	82 907.90	58 035.53		-8 291	0	49 744.74
Patrimoine adm.	Existant	14090.184	Compartimentage quartier de Gambach	14.12.2021	10.00%	140 466.85	129 861.35	10 605.50	0	0	140 466.85
Patrimoine adm.	Existant	14090.188	Assainissements énergétiques : chauffage & enveloppe 2019	18.12.2018	10.00%	100 662.15	100 662.15		-10 066	0	90 595.94
Patrimoine adm.	Existant	14090.189	Assainissements énergétiques : chauffage & enveloppe 2020	10.12.2019	10.00%	103 811.75	103 811.75		-10 381	0	93 430.58
Patrimoine adm.	Existant	14090.208	Sécurité et normes incendies, électricité 2019	18.12.2018	10.00%	81 759.65	57 231.76		-8 176	0	49 055.79
Patrimoine adm.	Existant	14090.209	Sécurité et normes incendies, électricité 2020	10.12.2019	10.00%	75 341.10	67 806.99		-7 534	0	60 272.88
Patrimoine adm.	Existant	14090.210	Sécurité et normes incendies, électricité 2021	15.12.2020	10.00%	74 801.30	74 801.30		-7 480	0	67 321.17
Patrimoine adm.	Existant	14090.219	CO Jolimont: Salle Ducarroz réfection thechnique théâtrale sono et lumières	18.12.2018	10.00%	99 826.80	79 861.44		-9 983	0	69 878.76
Patrimoine adm.	Existant	14090.223	Ecole Vignettaz : détection incendie des bâtiments existants	18.12.2018	10.00%	63 328.65	63 328.65		-6 333	0	56 995.79
Patrimoine adm.	Existant	14090.226	Dispositif provisoire urgent anti-suicide sur pont de Zähringen	29.05.2018	10.00%	296 559.15	148 279.58		-29 656	0	118 623.66
Patrimoine adm.	Existant	14090.229	Abris bus pré fleuri (fribourg (ou)vert)	18.12.2018	10.00%	56 811.35	56 811.35		-5 681	0	51 130.22
Patrimoine adm.	Existant	14090.232	Place de jeux : Quartier d'Alt & Villa Thérèse Kybourg	18.12.2018	10.00%	85 000.00	65 200.45	19 799.55	0	0	85 000.00
Patrimoine adm.	Existant	14090.234	Centre de quartier du Schoenberg : réadaptation des barrières et murs de soutènement	18.12.2018	10.00%	138 894.90	138 894.90		-13 889	0	125 005.41
Patrimoine adm.	Existant	14090.238	Patinoire 2 - Changement éclairage (LED)	15.12.2020	10.00%	60 031.65	63 181.65	-3 150.00	-6 003	0	54 028.49
Patrimoine adm.	Existant	14090.241	AES Vignettaz (mobilier)	18.12.2018	10.00%	199 797.95	179 818.16		-19 980	0	159 838.36
Patrimoine adm.	Existant	14090.243	Salle des fêtes - optimisation des installations techniques CVS	20.12.2022	10.00%	142 232.80	0.00	142 232.80	0	0	142 232.80
Patrimoine adm.	Existant	14090.248	Derrière-les-jardins : dépôt sport et WC publics	10.12.2019	10.00%	61 731.40	61 731.40		-6 173	0	55 558.26
Patrimoine adm.	Existant	14090.249	Ecole de la Vignettaz : assainissement des installations de régulation	10.12.2019	10.00%	246 745.25	136 319.75	110 425.50	-24 675	0	222 070.73
Patrimoine adm.	Existant	14090.250	AES Vignettaz : aménagement AES dans locaux existants	10.12.2019	10.00%	62 638.15	62 638.15		-6 264	0	56 374.34
Patrimoine adm.	Existant	14090.266	Place de jeux : Kybourg	10.12.2019	10.00%	99 587.20	11 449.60	88 137.60	0	0	99 587.20
Patrimoine adm.	Existant	14090.268	Parc des sports : aménagements sportifs ext.	10.12.2019	10.00%	72 090.00	64 881.00		-7 209	0	57 672.00

Type de patrimoine	Etat à l'inventaire	Rubrique au bilan	Libellé de la rubrique au bilan	Investissement voté/ réévalué le	Taux d'amort.	Valeur d'acquisition / coût de construction	Valeur au bilan au 01.01.2023	Dépense d'invest. en 2023	Amortissement en 2023	Revalorisation/ dépréciation	Valeur au bilan au 31.12.2023
Patrimoine adm.	Existant	14090.274	Assainissement imprévisible et urgent Faux-plafond Jura B et C	29.06.2020	10.00%	129 330.35	116 397.32		-12 933	0	103 464.28
Patrimoine adm.	Existant	14090.277	AES Vignettaz (cuisine régénératrice)	15.12.2020	10.00%	218 034.80	218 034.80		-21 803	0	196 231.32
Patrimoine adm.	Existant	14090.278	Ecole du Jura - parc multisport - fond et drainage	15.12.2020	10.00%	20 212.05	20 212.05		-2 021	0	18 190.85
Patrimoine adm.	Existant	14090.285	Fermeture ancienne fosse à déchets	15.12.2020	10.00%	372 821.20	372 821.20		-37 282	0	335 539.08
Patrimoine adm.	Existant	14090.287	Guintzet - Arrosage automatique terrains no 1 et no 2	14.12.2021	10.00%	67 875.80	67 875.80		-6 788	0	61 088.22
Patrimoine adm.	Existant	14200.022	Gestion électronique document (GED) voté 15.12.15	15.12.2015	25.00%	365 000.00	273 750.00		-91 250	0	182 500.00
Patrimoine adm.	Existant	14200.023	Téléphonie communication : concept All_IP 2017 voté 15.12.15	15.12.2015	25.00%	620 000.00	600 524.10	19 475.90	-155 000	0	465 000.00
Patrimoine adm.	Existant	14200.025	Solution de gestion Aide sociale, voté 13.12.2016	13.12.2016	25.00%	180 000.00	90 000.00		-45 000	0	45 000.00
Patrimoine adm.	Existant	14200.027	Nouvelle solution AES	20.12.2017	25.00%	89 354.30	44 677.15		-22 339	0	22 338.58
Patrimoine adm.	Existant	14200.028	Nouvelle solution SIRH	20.12.2017	25.00%	120 000.00	60 000.00		-30 000	0	30 000.00
Patrimoine adm.	Existant	14200.033	SI unifié et outils de gestion pour bibliothèques et ludothèques	10.12.2019	25.00%	90 114.40	83 069.00	7 045.40	-22 529	0	67 585.80
Patrimoine adm.	Existant	14200.034	SI Aide sociale, adaptations à la législation cantonale	10.12.2019	25.00%	79 671.20	79 671.20		-19 918	0	59 753.40
Patrimoine adm.	Existant	14200.035	SI Gestion des bâtiments	10.12.2019	25.00%	150 473.20	150 473.20		-37 618	0	112 854.90
Patrimoine adm.	Existant	14200.041	SI Gestion des bâtiments, extension parc UA et Sports	15.12.2020	25.00%	82 772.05	74 388.40	8 383.65	-20 693	0	62 079.04
Patrimoine adm.	Existant	14200.042	Solution numérisation processus poursuite AO pour Police locale	15.12.2020	25.00%	71 835.90	71 835.90	0.00	-17 959	0	53 876.93
Patrimoine adm.	Existant	14200.043	Remplacement du logiciel Clarius - STEP (mesure urgente et imprévisible)	15.06.2021	25.00%	92 166.65	92 166.65		-23 042	0	69 124.99
Patrimoine adm.	Existant	14290.029	Révision du PAL - concept Agglo 2014 voté 07.04.2014	07.04.2014	10.00%	394 257.10	78 851.42		-39 426	0	39 425.71
Patrimoine adm.	Existant	14290.031	St-Léonard : études urbanistiques voté 16.12.14	16.12.2014	10.00%	95 489.40	28 646.82		-9 549	0	19 097.88
Patrimoine adm.	Existant	14290.033	Révision du PAL - concept Agglo 2015, voté 12.05.2015	12.05.2015	10.00%	488 298.30	146 489.49		-48 830	0	97 659.66
Patrimoine adm.	Existant	14290.034	Patinoire : mise en conformité selon ligue, voté le 30.10.17	30.10.2017	10.00%	8 000 000.00	5 600 000.00		-800 000	0	4 800 000.00
Patrimoine adm.	Existant	14290.036	Plan directeur mobilier urbain 19-21 -E- B18	20.12.2017	10.00%	78 988.20	78 988.20		-7 899	0	71 089.38
Patrimoine adm.	Existant	14290.038	Plan directeur mobilier urbain 2021 -R-	15.12.2020	10.00%	47 631.05	47 631.05		-4 763	0	42 867.95
Patrimoine adm.	Existant	14290.039	Développement énergétique 2019 (installation photovotaïque Neigles et Villa Thérèse)	14.09.2020	5.00%	705 135.50	650 334.50	54 801.00	-35 257	0	669 878.73
Patrimoine adm.	Existant	14290.042	Développement énergétique 2022	14.12.2021	0.00%	500 000.00	0.00	500 000.00	0	-500 000	0.00
Patrimoine adm.	Existant	14290.044	PAL révision générale : mandat juriste oppositions	18.12.2018	10.00%	332 434.35	299 190.92		-33 243	0	265 947.48
Patrimoine adm.	Existant	14290.046	CO Pérolles : études de faisabilité, analyse architect. & statique	18.12.2018	10.00%	33 427.00	30 084.30		-3 343	0	26 741.60
Patrimoine adm.	Existant	14290.051	Développement énergétique 2019 - étude énergétique et lum.	18.12.2018	10.00%	200 746.16	182 620.26	18 125.90	-20 075	0	180 671.54
Patrimoine adm.	Existant	14290.052	Développement énergétique 2019 - cartographie et biodiv.	18.12.2018	10.00%	99 670.90	66 030.80	33 640.10	0	0	99 670.90
Patrimoine adm.	Existant	14290.053	Développement énergétique 2019 - étude refonte règl. Déchets	18.12.2018	10.00%	133 180.55	133 180.55		-13 318	0	119 862.50
Patrimoine adm.	Existant	14290.057	Etude chromatique Haus der Farbe -E-	10.12.2019	10.00%	73 339.00	60 939.00	12 400.00	-7 334	0	66 005.10
Patrimoine adm.	Existant	14290.064	Stratégie urbaine post-PAL 2018 :2021 -E-	15.12.2020	10.00%	80 061.70	80 000.00	61.70	-8 006	0	72 055.53
Patrimoine adm.	Existant	14290.074	Etudes déchets	15.12.2020	10.00%	94 865.25	81 258.30	13 606.95	0	0	94 865.25
Patrimoine adm.	Existant	14290.080	Analyse prestations service hivernal	20.12.2022	10.00%	60 979.75	0.00	60 979.75	0	0	60 979.75
Patrimoine adm.	Existant	14440.000	Prêt SINEF: Sans à 0.6% (20.05.2019 - 19.05.2024)	20.05.2019	0.00%	0.00	1 000 000.00		0	0	1 000 000.00
Patrimoine adm.	Existant	14520.001	Consortium pour l'alimentation en eau de la VF et comm. voisines (CEFREN)	01.01.2021	0.00%	0.00	675 000.00		0	0	675 000.00
Patrimoine adm.	Existant	14540.001	Traitement des déchets : part du capital-actions voté 15.12.98 (SAIDEF)	01.01.2021	0.00%	0.00	1 284 880.00		0	0	1 284 880.00
Patrimoine adm.	Existant	14540.002	Eaux de Fribourg SA : actions - msg-36-1116	30.03.2015	0.00%	900 000.00	800 000.00		0	0	800 000.00
Patrimoine adm.	Existant	14540.003	SINEF SA : action - msg-36-1116	01.01.2021	0.00%	0.00	2 000 000.00		0	0	2 000 000.00
Patrimoine adm.	Existant	14540.005	BFF SA - Intégration du prêt au capital action	11.01.2021	0.00%	0.00	5 000 000.00		0	0	5 000 000.00
Patrimoine adm.	Existant	14540.006	Effort Fribourg SA	01.01.2021	0.00%	0.00	800 000.00		0	0	800 000.00
Patrimoine adm.	Existant	14540.007	Participation fondation du logement 1992	01.01.2021	0.00%	0.00	1 850 000.00		0	0	1 850 000.00
Patrimoine adm.	Existant	14540.008	Bains de la Motta SA	01.01.2021	0.00%	0.00	2 100.00		0	4 300	6 400.00
Patrimoine adm.	Existant	14540.009	Bains de la Motta SA	01.01.2021	0.00%	0.00	28 950.00		0	0	28 950.00
Patrimoine adm.	Existant	14540.010	Bluefactory Fribourg-Freiburg SA : actions	30.09.2013	0.00%	12 500 000.00	12 500 000.00		0	0	12 500 000.00
Patrimoine adm.	Existant	14540.011	Particip SA	01.01.2023	0.00%	0.00	0.00		0	500 000	500 000.00
Patrimoine adm.	Existant	14550.006	Agy-Expo SA : augmentation du capital actions (III)	01.01.2021	0.00%	0.00	402 500.00		0	0	402 500.00
Patrimoine adm.	Existant	14550.007	Groupe E Celsius, part capital-actions - B06	01.01.2021	0.00%	0.00	2 262 000.00		0	0	2 262 000.00
Patrimoine adm.	Existant	14550.008	Transports Publics Fribourgeois (TPF)	01.01.2021	0.00%	0.00	2 842 310.00		0	0	2 842 310.00
Patrimoine adm.	Existant	14550.009	SI de la Grenette	01.01.2021	0.00%	0.00	280 000.00		0	0	280 000.00
Patrimoine adm.	Existant	14550.010	AREF Aérodrôme régio Fribourg-Ecuvillens SA	01.01.2021	0.00%	0.00	57 000.00		0	0	57 000.00
Patrimoine adm.	Existant	14550.011	Centre touristique Gruyères-Moléson-Vudalla SA	01.01.2021	0.00%	0.00	375.00		0	0	375.00
Patrimoine adm.	Existant	14550.012	Centre touristique Gruyères-Moléson-Vudalla SA	01.01.2021	0.00%	0.00	5 000.00		0	0	5 000.00
Patrimoine adm.	Existant	14550.013	Parking des Alpes Fribourg SA	01.01.2021	0.00%	0.00	107 236.00		0	33 864	141 100.00
Patrimoine adm.	Existant	14550.014	Radio Fribourg SA	01.01.2021	0.00%	0.00	2 000.00		0	0	2 000.00
Patrimoine adm.	Existant	14550.015	Radio Fribourg SA	01.01.2021	0.00%	0.00	2 250.00		0	0	2 250.00
Patrimoine adm.	Existant	14550.016	Société Fribougeoise de Recyclage SA	01.01.2021	0.00%	0.00	1 000.00		0	0	1 000.00
Patrimoine adm.	Existant	14550.017	Société des remontées mécaniques de La Berra SA	01.01.2021	0.00%	0.00	19 875.00		0	0	19 875.00
Patrimoine adm.	Existant	14550.018	SI de la Grenette	01.01.2021	0.00%	0.00	1 000.00		0	0	1 000.00
Patrimoine adm.	Existant	14550.019	Transports Publics Fribourgeois (TPF) - 75 obligations (31.12.1948-2047)	01.01.2021	0.00%	0.00	75 000.00		0	0	75 000.00
Patrimoine adm.	Existant	14550.020	Lawn Tennis Club Fribourg - 0% sans échéance fixe	01.01.2021	0.00%	0.00	1 000.00		0	0	1 000.00
Patrimoine adm.	Existant	14550.021	Les Logements Populaires Fribourg - 44'700 parts sociales	01.01.2021	0.00%	0.00	44 700.00		0	0	44 700.00
Patrimoine adm.	Existant	14550.022	Coopérative de garanties des constructions de l'UPC - 60 parts sociales	01.01.2021	0.00%	0.00	60.00		0	0	60.00
Patrimoine adm.	Existant	14550.023	Sucre Suisse SA (Schweizer Zucker AG)	01.01.2021	0.00%	0.00	1 517.60		0	-174	1 344.00
Patrimoine adm.	Existant	14550.024	Tunnel du Grand St-Bernard SA	01.01.2021	0.00%	0.00	5 000.00		0	0	5 000.00
Patrimoine adm.	Existant	14560.001	Fondation St-Louis Capital dotation	01.01.2021	0.00%	0.00	20 000.00		0	0	20 000.00
Patrimoine adm.	Existant	14560.002	Société Coopérative Maison des artistes	01.01.2021	0.00%	0.00	10.00		0	0	10.00
Patrimoine adm.	Existant	14610.003	Ancienne Gare : part. association voté 27.06.05	27.06.2005	3.00%	977 836.30	508 474.88		-29 335	0	479 139.79
Patrimoine adm.	Existant	14610.004	Skate park de Givisiez : participation voté 17.12.08	17.12.2008	4.00%	200 000.00	96 000.00		-8 000	0	88 000.00
Patrimoine adm.	Existant	14610.005	Fri-Son : participation à l'achat du bâtiment voté 19.11.01	19.11.2001	3.00%	300 000.00	111 000.00		-9 000	0	102 000.00
Patrimoine adm.	Existant	14610.006	Espace Nuithonie : participation selon status voté 08.11.05	08.11.2005	4.00%	4 581 687.30	1 649 407.43		-183 267	0	1 466 139.94
Patrimoine adm.	Existant	14610.015	Stade Saint-Léonard : Terrain foot synthétique -R-	18.12.2018	10.00%	629 083.15	629 083.15		-62 908	0	566 174.84

Ville de Fribourg

Type de patrimoine	Etat à l'inventaire	Rubrique au bilan	Libellé de la rubrique au bilan	Investissement voté/ réévalué le	Taux d'amort.	Valeur d'acquisition / coût de construction	Valeur au bilan au 01.01.2023	Dépense d'invest. en 2023	Amortissement en 2023	Revalorisation/ dépréciation	Valeur au bilan au 31.12.2023
Patrimoine adm.	Existant	14610.016	Stade Saint-Léonard : Terrain foot synthétique -E-	10.12.2019	10.00%	80 000.00	80 000.00		-8 000	0	72 000.00
Patrimoine adm.	Existant	20680.007	Construction salles de spectacles voté 08.11.05/21.05.06	21.05.2006	4.00%	-31 982 900.65	-17 910 424.36		1 279 316	0	-16 631 108.34
Patrimoine adm.	Existant	20680.009	Mesures d'assainissement contre le bruit voté 21.12.10	21.12.2010	5.00%	-207 077.50	-93 184.88		10 354	0	-82 831.00
Patrimoine adm.	Existant	20680.011	Mesures d'assainissement contre le bruit 2012 voté 13.12.11	13.12.2011	5.00%	-184 501.30	-92 250.65		9 225	0	-83 025.59
Patrimoine adm.	Existant	20680.046	Subvention Confédération - Mur des Forgerons	30.10.2017	4.00%	-173 042.90	-138 434.32		6 922	0	-131 512.60
Patrimoine adm.	Existant	20680.054	STEP - sortie tuyaux de restitution : subvention fédérale	15.12.2015	1.25%	-205 148.20	-197 455.14		2 564	0	-194 890.79
Patrimoine adm.	Existant	20680.055	Subvention développement énergétique 2019 (installation photovotaïque Neigles et Villa Thérèse)	14.09.2020	5.00%	-143 885.90	-40 374.90	-103 511.00	7 194	0	-136 691.61
Patrimoine adm.	Existant	20680.057	Subv. développement énergétique 2019 - étude énergétique et lum.	18.12.2018	10.00%	-70 030.00	-70 030.00		7 003	0	-63 027.00
Patrimoine adm.	Existant	20680.058	Subv. Fédérale Pont St-Jean : assain. construction	02.07.2019	2.50%	-131 449.45	-50 000.00	-81 449.45	3 286	1 250	-126 913.21
Patrimoine adm.	Existant	20681.008	CO Belluard: agrandissement voté 30.11.1992	30.11.1992	3.00%	-1 547 241.00	-201 141.33		46 417	0	-154 724.10
Patrimoine adm.	Existant	20681.014	Réorg. Loc. admin. : Maison de Ville etc. voté 16.12.97	16.12.1997	3.00%	-405 000.00	-113 400.00		12 150	0	-101 250.00
Patrimoine adm.	Existant	20681.017	Piscine du Levant : transformation	09.11.1998	3.00%	-25 000.00	-12 250.00		750	0	-11 500.00
Patrimoine adm.	Existant	20681.018	Ecole Schoenberg : frais études et réalisation	09.10.2000	3.00%	-412 994.10	-165 197.64		12 390	0	-152 807.82
Patrimoine adm.	Existant	20681.021	Subvention cant. Escaliers tour des chats : travaux urgent 2020	10.12.2019	3.00%	-38 202.00	0.00	-38 202.00	1 146	0	-37 055.94
Patrimoine adm.	Existant	20681.025	St-Léonard : réaménagement du secteur voté le 28.11.05	28.11.2005	3.00%	-28 360 346.15	-22 404 673.46		850 810	0	-21 553 863.07
Patrimoine adm.	Existant	20681.026	Bâtiments scolaires : divers travaux 06 voté 20.12.05	20.12.2005	3.00%	-51 145.85	-26 595.84		1 534	0	-25 061.47
Patrimoine adm.	Existant	20681.031	Rue de la Grand-Fontaine : réaménagement voté 30.06.08	30.06.2008	5.00%	-20 673.00	-6 201.90		1 034	0	-5 168.25
Patrimoine adm.	Existant	20681.033	Au fil de la Sarine (nature en ville) voté 13.12.11	13.12.2011	5.00%	-38 991.40	-19 495.70		1 950	0	-17 546.13
Patrimoine adm.	Existant	20681.034	Ecole Heitera : construction de 11 salles voté 30.04.12	30.04.2012	3.00%	-613 267.20	-447 685.06		18 398	0	-429 287.04
Patrimoine adm.	Existant	20681.035	Ecole du Botzet : construction de 8 salles voté 30.04.12	30.04.2012	3.00%	-391 769.80	-262 485.77		11 753	0	-250 732.67
Patrimoine adm.	Existant	20681.037	Mesures accompagnement Poya & liaison cyclable voté 29.04.13	29.04.2013	5.00%	-1 945 735.95	-1 070 154.77		97 287	0	-972 867.98
Patrimoine adm.	Existant	20681.039	DOSF : construction d'un nouveau CO voté 01.10.13	01.10.2013	3.00%	-20 798.00	-16 430.42		624	0	-15 806.48
Patrimoine adm.	Existant	20681.040	Sécurité et normes incendies, électricité 2014 voté 17.12.13	17.12.2013	10.00%	-16 551.00	-3 310.20		1 655	0	-1 655.10
Patrimoine adm.	Existant	20681.041	Mesures de protection vallée du Gottéron voté 24.02.14	24.02.2014	4.00%	-816 178.55	-555 001.41		32 647	0	-522 354.27
Patrimoine adm.	Existant	20681.044	Mesures d'assainissement contre le bruit 2015 voté 16.12.14	16.12.2014	5.00%	-533 997.10	-453 897.54		26 700	0	-427 197.68
Patrimoine adm.	Existant	20681.045	Subv. Cant. Ecole du Bourg : 4 nouvelles classes voté le 20.03.2015	20.03.2015	3.00%	-224 312.30	-198 359.96		6 729	0	-191 630.59
Patrimoine adm.	Existant	20681.046	Complément aux mesures d'accompagnement Poya voté 15.12.15	15.12.2015	5.00%	-147 417.70	-110 563.28		7 371	0	-103 192.39
Patrimoine adm.	Existant	20681.052	Subv. cantonale - Mesures d'assainissement contre le bruit 2018	20.12.2017	5.00%	-182 712.85	-173 577.21		9 136	0	-164 441.57
Patrimoine adm.	Existant	20681.053	Subv. mesures d'assainissement contre le bruit 2019	18.12.2018	5.00%	-186 900.00	-137 283.08	-42 391.50	9 345	14 451	-155 878.73
Patrimoine adm.	Existant	20681.055	Subvention Canton - Mur des Forgerons	30.10.2017	4.00%	-133 490.25	-106 792.20		5 340	0	-101 452.59
Patrimoine adm.	Existant	20681.056	Subv. cantonale - Mesures d'assainissement contre le bruit 2017	13.12.2016	5.00%	-215 028.20	-172 022.56		10 751	0	-161 271.15
Patrimoine adm.	Existant	20681.062	STEP - sortie tuyaux de restitution : subvention cantonale	15.12.2015	1.25%	-93 249.20	-89 752.36		1 166	0	-88 586.74
Patrimoine adm.	Existant	20681.063	Subv. Cantonale - Guintzet terrain synthétique et aménagements	16.12.2014	10.00%	-70 000.00	-49 000.00		7 000	0	-42 000.00
Patrimoine adm.	Existant	20681.064	Subvention étude chromatique Haus der Farbe -S-	10.12.2019	10.00%	-12 400.00	0.00	-12 400.00	1 240	0	-11 160.00
Patrimoine adm.	Existant	20681.065	Subvention cantonale : Pavillons école primaire Vignettaz	13.12.2016	3.00%	-238 542.95	-224 230.37		7 156	0	-217 074.08
Patrimoine adm.	Existant	20681.066	Subvention cantonale : CAD DOSF	20.12.2017	10.00%	-15 918.00	-15 918.00		0	0	-15 918.00
Patrimoine adm.	Existant	20681.070	Subvention cantonale: drainage et arrosage terrain Guintzet	18.12.2018	10.00%	-20 673.20	-16 538.56		2 067	0	-14 471.24
Patrimoine adm.	Existant	20681.071	Ecole du Schoenberg – Subv. raccordement réseau chauffage	15.12.2015	3.00%	-22 500.00	-22 500.00		0	0	-22 500.00
Patrimoine adm.	Existant	20681.072	Changement mât d'éclairage : terrains de sport 2018	20.12.2017	10.00%	-24 023.40	-24 023.40		2 402	0	-21 621.06
Patrimoine adm.	Existant	20681.078	Renouvel. matériel signalisation lumineuse voté 16.12.03	16.12.2003	5.00%	-119 018.05	-17 852.71		5 951	0	-11 901.81
Patrimoine adm.	Existant	20681.079	Modération de trafic, sécurité chemin école voté 18.12.07	18.12.2007	5.00%	-11 790.10	-3 537.03		590	0	-2 947.53
Patrimoine adm.	Existant	20681.080	Modération de trafic, sécurité chemin école voté 17.12.08	17.12.2008	5.00%	-29 812.10	-10 434.24		1 491	0	-8 943.63
Patrimoine adm.	Existant	20681.081	Modération de trafic, sécurité ch. école 2010 voté 15.12.09	15.12.2009	5.00%	-48 000.00	-19 200.00		2 400	0	-16 800.00
Patrimoine adm.	Existant	20681.082	Modération de trafic, sécurité ch. école 2011 voté 21.12.10	21.12.2010	5.00%	-44 647.80	-20 091.51		2 232	0	-17 859.12
Patrimoine adm.	Existant	20681.085	Contribution LoRo-Sport patinoire St-Léonard, chang. Luminaire	15.12.2020	10.00%	-18 954.50	0.00	-18 954.50	1 895	0	-17 059.05
Patrimoine adm.	Existant	20682.007	Carrefour rte Villars-rte Bertigny : giratoire voté 16.12.02	16.12.2002	2.50%	-246 294.90	-129 304.82		6 157	0	-123 147.45
Patrimoine adm.	Existant	20682.008	Amén. Routier (cutaf): Charmettes pisciculture 08.03.04	08.03.2004	2.50%	-269 947.00	-155 219.53		6 749	0	-148 470.85
Patrimoine adm.	Existant	20682.011	Rue de la Grand-Fontaine : réaménagement voté 30.06.08	30.06.2008	5.00%	-87 500.00	-26 250.00		4 375	0	-21 875.00
Patrimoine adm.	Existant	20682.013	Mesures accompagnement Poya & liaison cyclable voté 29.04.13	29.04.2013	5.00%	-2 570 940.00	-1 414 017.00		128 547	0	-1 285 470.00
Patrimoine adm.	Existant	20682.014	Mesures de protection vallée du Gottéron voté 24.02.14	24.02.2014	4.00%	-149 402.50	-101 593.70		5 976	0	-95 617.60
Patrimoine adm.	Existant	20682.035	Fribourg (ou)vert : réalisation projets paysagers - subv. Agglo	18.12.2018	4.00%	-539 000.00	-540 000.00		21 600	0	-518 400.00
Patrimoine adm.	Existant	20684.001	Accueil extrascolaire du Jura/salle de classes voté 16.12.14	16.12.2014	10.00%	-373 564.96	-112 069.49		37 356	0	-74 712.99
Patrimoine adm.	Existant	20685.011	Remplacement véhicules 2013 voté 18.12.12	18.12.2012	10.00%	-7 000.00	-700.00		700	0	0.00
Patrimoine adm.	Existant	20685.017	Fribourg (ou)vert : réalisation projets paysagers - subv. tiers	18.12.2018	4.00%	-132 830.52	-132 830.52		5 313	0	-127 517.30
Patrimoine adm.	Existant	20687.001	Taxes de raccordement aux égouts 2021	15.12.2020	4.00%	-1 455 605.20	-1 339 156.78		58 224	0	-1 280 932.58
Patrimoine adm.	Existant	20687.002	Taxes de raccordement aux égouts 2022	14.12.2021	4.00%	-2 406 585.00	-2 406 585.00		96 263	0	-2 310 321.60
Patrimoine adm.	**Total Existant**					**272 024 602.68**	**204 685 435.75**	**10 861 340.51**	**-10 773 006**	**-107 807**	**204 665 963.51**
Patrimoine adm.	Existant_0	14000.001	Terrain route des Neigles	16.12.1991	0.00%	150 000.00	0.00		0	0	0.00
Patrimoine adm.	Existant_0	14010.001	Route des Alpes - trottoir et balustrade	18.12.1989	2.50%	705 711.10	0.00		0	0	0.00
Patrimoine adm.	Existant_0	14010.002	Giratoire St-Barthélemy voté 18.12.1990	18.12.1990	2.50%	108 404.00	0.00		0	0	0.00
Patrimoine adm.	Existant_0	14010.003	Rte de la Gruyère-rte du Grand-pré (surélév. carrefour)	18.12.1990	2.50%	110 174.00	-0.00		0	0	0.00
Patrimoine adm.	Existant_0	14010.004	Modération trafic : Rte Ste-Agnès - Rte de la Broye	16.12.1991	5.00%	179 939.00	0.00		0	0	0.00
Patrimoine adm.	Existant_0	14010.005	Equipement plateau de Pérolles	16.12.1991	5.00%	1 703 089.65	0.00		0	0	0.00
Patrimoine adm.	Existant_0	14010.006	Route des Bonnesfontaines : trottoir - B92	16.12.1991	2.50%	48 683.00	0.00		0	0	0.00
Patrimoine adm.	Existant_0	14010.007	Zone piétonne : 8'882'000.- Voté 18.12.90/25.5.92 & 26.10.92	26.10.1992	2.50%	8 876 640.25	0.00		0	0	0.00
Patrimoine adm.	Existant_0	14010.010	Giratoire Général-Guisan-Ste Agnès	20.12.1993	5.00%	34 709.00	0.00		0	0	0.00
Patrimoine adm.	Existant_0	14010.011	Troittoirs Blvd de Pérolles (Industrie-Gachoud-Botzet-Faucigny)	20.12.1993	5.00%	151 802.00	0.00		0	0	0.00
Patrimoine adm.	Existant_0	14010.012	Modificatin des feux centre-ville	18.12.1995	5.00%	339 772.50	0.00		0	0	0.00
Patrimoine adm.	Existant_0	14010.013	Espaces piétons et amén. quartier du Bourg (Musée Tinguely)	18.12.1995	5.00%	209 239.90	0.00		0	0	0.00
Patrimoine adm.	Existant_0	14010.015	Mesures TF, piétons, 2 roues Voté le 18.12.1995	18.12.1995	5.00%	155 758.20	0.00		0	0	0.00
Patrimoine adm.	Existant_0	14010.016	Rue de la Banque-Rue St-Pierre : Zone piétonne voté 18.12.95	18.12.1995	2.50%	602 707.65	0.00		0	0	0.00

Type de patrimoine	Etat à l'inventaire	Rubrique au bilan	Libellé de la rubrique au bilan	Investissement voté/ réévalué le	Taux d'amort.	Valeur d'acquisition / coût de construction	Valeur au bilan au 01.01.2023	Dépense d'invest. en 2023	Amortissement en 2023	Revalorisation/ dépréciation	Valeur au bilan au 31.12.2023
Patrimoine adm.	Existant_0	14010.017	Rue St-Paul : rue piétonne voté le 18.12.1995	18.12.1995	2.50%	1 193 283.40	0.00		0	0	0.00
Patrimoine adm.	Existant_0	14010.018	Rte du Jura : construction d'un trottoir voté 17.12.96	17.12.1996	5.00%	153 358.00	0.00		0	0	0.00
Patrimoine adm.	Existant_0	14010.019	Carrefour Hôp. cantonal : inst. part. de feux voté 16.12.97	16.12.1997	5.00%	102 567.10	0.00		0	0	0.00
Patrimoine adm.	Existant_0	14010.021	Régulation optique part.trafic au Temple voté 16.12.97	16.12.1997	5.00%	49 694.90	0.00		0	0	0.00
Patrimoine adm.	Existant_0	14010.023	Amén. Routier : Av. Gambach, car. Chassotte voté 16.12.97	16.12.1997	5.00%	375 984.50	0.00		0	0	0.00
Patrimoine adm.	Existant_0	14010.024	Signalisation optique "Centre-Ville" voté 15.12.98	15.12.1998	5.00%	272 078.35	0.00		0	0	0.00
Patrimoine adm.	Existant_0	14010.026	Réaménagement des circulations "Centre-Ville" voté 01.03.99	01.03.1999	5.00%	1 337 394.55	0.00		0	0	0.00
Patrimoine adm.	Existant_0	14010.027	Mesures d'aménagement pour les piétons voté 21.12.99	21.12.1999	5.00%	85 523.45	0.00		0	0	0.00
Patrimoine adm.	Existant_0	14010.028	Aménagement routier rue de la Neuveville voté 21.12.99	21.12.1999	5.00%	150 000.00	0.00		0	0	0.00
Patrimoine adm.	Existant_0	14010.029	Mesures d'aménagement pour les piétons voté 19.12.00	19.12.2000	5.00%	85 092.45	0.00		0	0	0.00
Patrimoine adm.	Existant_0	14010.030	Rte Grand-Fontaine/modération trafic	18.12.2001	5.00%	249 964.30	0.00		0	0	0.00
Patrimoine adm.	Existant_0	14010.031	Modération de trafic, sécurité ch. école 2013 voté 18.12.12	18.12.2001	5.00%	80 000.00	0.00		0	0	0.00
Patrimoine adm.	Existant_0	14010.034	Modération de trafic, sécurité ch. école 2013 voté 18.12.12	19.12.2002	5.00%	65 000.00	3 250.00		-3 250	0	0.00
Patrimoine adm.	Existant_0	14030.001	Etang de Jura : aménagement	22.12.1986	5.00%	28 524.50	0.00		0	0	0.00
Patrimoine adm.	Existant_0	14030.002	Place du Bletz : assainissement	18.12.1989	2.50%	541 521.50	0.00		0	0	0.00
Patrimoine adm.	Existant_0	14030.003	Place Pt-St-Jean & R. St-Michel	18.12.1989	2.50%	199 981.00	0.00		0	0	0.00
Patrimoine adm.	Existant_0	14030.004	Travaux d'amén. suite constr.gare routière (Passerelle)	17.12.1996	2.50%	501 504.00	0.00		0	0	0.00
Patrimoine adm.	Existant_0	14030.005	Aménagement Jardin Public Domino-Semiramis	25.05.1997	2.50%	2 404 350.00	0.00		0	0	0.00
Patrimoine adm.	Existant_0	14030.009	Varis : aménagement place et secteur 15.12.98	15.12.1998	5.00%	550 221.35	0.00		0	0	0.00
Patrimoine adm.	Existant_0	14030.011	Fontaine de la Renaissance : 1er étape voté 18.12.01	19.12.2001	5.00%	86 278.00	4 313.90		-4 314	0	0.00
Patrimoine adm.	Existant_0	14032.001	STEP: transformations (cérdit 75mio) voté le 22.10.90	22.10.1990	3.00%	95 469 961.55	0.00		0	0	0.00
Patrimoine adm.	Existant_0	14032.002	Collecteur : GFM -AGS voté le 17.12.1991	16.12.1991	1.25%	805 021.05	0.00		0	0	0.00
Patrimoine adm.	Existant_0	14032.003	Collecteur : Rte de Chamblioux voté le 17.12.1991	16.12.1991	1.25%	918 982.45	0.00		-0	0	0.00
Patrimoine adm.	Existant_0	14032.004	Collecteur Daillettes-Voies CFF voté le 25.1.93	25.01.1993	1.25%	3 039 442.10	0.00		0	0	0.00
Patrimoine adm.	Existant_0	14032.005	Collecteur St-Léonard : raccordement s/AELA voté 23.1.93	25.01.1993	1.25%	7 169.55	-0.00		0	0	0.00
Patrimoine adm.	Existant_0	14032.006	Collecteur Tivoli-Route-Neuve (voté 20.12.1993)	20.12.1993	1.25%	2 130 493.65	0.00		0	0	0.00
Patrimoine adm.	Existant_0	14032.008	Collecteur : Route du Jura Voté le 19.12.1994	19.12.1994	1.25%	1 820 193.30	0.00		0	0	0.00
Patrimoine adm.	Existant_0	14032.009	Bassins des eaux pluviales Pfaffengarten 19.12.94	20.02.1995	3.00%	3 326 582.77	0.00		0	0	0.00
Patrimoine adm.	Existant_0	14032.010	Bassins des eaux pluviales Planche-Inf. 18.12.95	18.12.1995	3.00%	5 587 427.34	0.00		0	0	0.00
Patrimoine adm.	Existant_0	14032.011	Canalisations Fenettaz et bassin de laminage 18.12.95	18.12.1995	1.25%	340 185.31	0.00		0	0	0.00
Patrimoine adm.	Existant_0	14032.012	Collecteur Varis voté le 18.12.1995	18.12.1995	1.25%	337 939.50	0.00		0	0	0.00
Patrimoine adm.	Existant_0	14032.013	Quartier du Bourg: Réaménag. +étude parking 17.12.96	17.12.1996	2.50%	185 468.45	0.00		0	0	0.00
Patrimoine adm.	Existant_0	14032.014	Collecteur Daillettes-Pérolles-Sud 3e ét. 17.12.96	17.12.1996	1.25%	2 283 986.96	0.00		0	0	0.00
Patrimoine adm.	Existant_0	14032.015	Collecteur : rue de Morat voté 16.12.97	16.12.1997	1.25%	3 528 545.45	0.00		-0	0	0.00
Patrimoine adm.	Existant_0	14032.016	Collecteur Fenettaz-Gottéron voté 16.12.97	16.12.1997	1.25%	312 354.70	0.00		0	0	0.00
Patrimoine adm.	Existant_0	14032.017	Collecteur : St-Léonard, puits galerie AELA voté 16.12.97	16.12.1997	1.25%	674 132.90	0.00		0	0	0.00
Patrimoine adm.	Existant_0	14032.018	Collecteur d'évacuation des eaux voté 15.12.98	15.12.1998	1.25%	2 043 187.00	0.00		0	0	0.00
Patrimoine adm.	Existant_0	14040.001	Route de l'Aurore 4	02.12.1977	3.00%	6 636 596.70	0.00		0	0	0.00
Patrimoine adm.	Existant_0	14040.002	Ancien Hôpital des Bourgeois	28.11.1983	3.00%	18 241 590.55	0.00		0	0	0.00
Patrimoine adm.	Existant_0	14040.004	Ancien Hôpital des Bourgeois	23.02.1987	3.00%	945 000.00	0.00		0	0	0.00
Patrimoine adm.	Existant_0	14040.006	Centre de quartier du Schoenberg (41,3% de l'amort)	09.11.1987	3.00%	2 808 636.05	0.00		0	0	0.00
Patrimoine adm.	Existant_0	14040.007	Centre de quartier du Schoenberg (14,9% de l'amort)	09.11.1987	3.00%	1 013 286.35	0.00		0	0	0.00
Patrimoine adm.	Existant_0	14040.008	Centre de quartier du Schoenberg (37,2% de l'amort)	09.11.1987	3.00%	2 626 862.17	0.00		0	0	0.00
Patrimoine adm.	Existant_0	14040.009	Centre de quartier du Schoenberg (6,6% de l'amort)	09.11.1987	3.00%	448 838.18	0.00		0	0	0.00
Patrimoine adm.	Existant_0	14040.010	Locaux de service du Cimetière	23.11.1987	3.00%	7 946 685.35	0.00		0	0	0.00
Patrimoine adm.	Existant_0	14040.012	Ancien Hôpital des Bourgeois	17.10.1988	3.00%	3 070 000.00	0.00		0	0	0.00
Patrimoine adm.	Existant_0	14040.015	Piscine du Levant (achat)	26.06.1989	4.00%	1 895 432.60	0.00		0	0	0.00
Patrimoine adm.	Existant_0	14040.026	Maison de Ville : tranform. (frais d'étude) voté 17.12.96	17.12.1996	10.00%	74 007.60	0.00		0	0	0.00
Patrimoine adm.	Existant_0	14060.029	Ecole du Schoenberg : modern. chaufferie centrale	19.12.2000	10.00%	368 212.40	0.00		0	0	0.00
Patrimoine adm.	Existant_0	14060.033	Extension réseau "fibre optique" voté 18.12.01	18.12.2001	25.00%	311 317.60	0.00		0	0	0.00
Patrimoine adm.	Existant_0	14060.043	Achat mobilier dans CO et écoles primaires voté 16.12.03	16.12.2003	10.00%	928 850.35	0.00		0	0	0.00
Patrimoine adm.	Existant_0	14060.047	Extension du réseau Fibre optique voté 21.12.04	21.12.2004	25.00%	188 643.45	0.00		0	0	0.00
Patrimoine adm.	Existant_0	14060.049	Achat matériel informatique et mobilier 2005 voté 21.12.04	21.12.2004	10.00%	879 184.55	0.00		0	0	0.00
Patrimoine adm.	Existant_0	14060.051	Achat matériel informatique et mobilier 2006 voté 20.12.05	20.12.2005	10.00%	639 834.80	0.00		0	0	0.00
Patrimoine adm.	Existant_0	14060.054	Extension du réseau Fibre optique voté 19.12.06	19.12.2006	25.00%	12 991.65	0.00		0	0	0.00
Patrimoine adm.	Existant_0	14060.056	Achat matériel informatique et mobilier 2007 voté 19.12.06	19.12.2006	10.00%	1 086 975.55	0.00		0	0	0.00
Patrimoine adm.	Existant_0	14060.057	Acquisition d'une machine de bordage voté 19.12.06	19.12.2006	10.00%	122 104.45	0.00		0	0	0.00
Patrimoine adm.	Existant_0	14060.058	Remplacement véhicules 07 voté 19.12.06	19.12.2006	10.00%	222 341.10	0.00		0	0	0.00
Patrimoine adm.	Existant_0	14060.060	Rempl. Lisseuse à glace patinoire St-Léonard voté 18.12.07	18.12.2007	10.00%	199 899.00	0.00		0	0	0.00
Patrimoine adm.	Existant_0	14060.061	Extension fibre optique 2008 voté 18.12.07	18.12.2007	25.00%	99 999.55	0.00		0	0	0.00
Patrimoine adm.	Existant_0	14060.063	Achat matériel informatique et mobilier 2008 voté 18.12.07	18.12.2007	10.00%	570 395.80	0.00		0	0	0.00
Patrimoine adm.	Existant_0	14060.066	Radars pour installations lumineuses voté 17.12.08	17.12.2008	25.00%	200 000.00	0.00		0	0	0.00
Patrimoine adm.	Existant_0	14060.067	Renouvellement du mobilier scolaire + informatique 2009	17.12.2008	25.00%	50 470.26	0.00		0	0	0.00
Patrimoine adm.	Existant_0	14060.068	Renouvellement du mobilier scolaire + informatique 2009	17.12.2008	25.00%	135 382.74	0.00		0	0	0.00
Patrimoine adm.	Existant_0	14060.069	Renouvellement du mobilier scolaire + informatique 2009	17.12.2008	25.00%	155 690.15	0.00		0	0	0.00
Patrimoine adm.	Existant_0	14060.070	Remplacement véhicules 09 voté 17.12.08	17.12.2008	10.00%	145 000.00	0.00		0	0	0.00
Patrimoine adm.	Existant_0	14060.074	Extension fibre optique 2009 voté 17.12.08	18.12.2008	25.00%	98 246.10	0.00		0	0	0.00
Patrimoine adm.	Existant_0	14060.077	Extension fibre optique 2010 voté 15.12.09	15.12.2009	25.00%	118 138.00	0.00		0	0	0.00
Patrimoine adm.	Existant_0	14060.080	Renouvellement du mobilier scolaire + informatique 2010	15.12.2009	25.00%	37 873.75	0.00		0	0	0.00
Patrimoine adm.	Existant_0	14060.081	Renouvellement du mobilier scolaire + informatique 2010	15.12.2009	25.00%	39 416.59	0.00		0	0	0.00
Patrimoine adm.	Existant_0	14060.082	Renouvellement du mobilier scolaire + informatique 2010	15.12.2009	25.00%	50 069.75	0.00		0	0	0.00

Ville de Fribourg

Type de patrimoine	Etat à l'inventaire	Rubrique au bilan	Libellé de la rubrique au bilan	Investissement voté/ réévalué le	Taux d'amort.	Valeur d'acquisition / coût de construction	Valeur au bilan au 01.01.2023	Dépense d'invest. en 2023	Amortissement en 2023	Revalorisation/ dépréciation	Valeur au bilan au 31.12.2023
Patrimoine adm.	Existant_0	14060.083	Renouvellement du mobilier scolaire + informatique 2010	15.12.2009	25.00%	210 013.76	0.00		0	0	0.00
Patrimoine adm.	Existant_0	14060.084	Renouvellement du mobilier scolaire + informatique 2010	15.12.2009	25.00%	29 975.71	0.00		0	0	0.00
Patrimoine adm.	Existant_0	14060.085	Remplacement véhicules 2010 voté 15.12.09	15.12.2009	10.00%	197 875.05	0.00		0	0	0.00
Patrimoine adm.	Existant_0	14060.087	Achat machine à fabriquer plaques offset voté 27.09.10	27.09.2010	10.00%	137 728.00	0.00		0	0	0.00
Patrimoine adm.	Existant_0	14060.090	Renouvellement du mobilier scolaire + informatique 2011	21.12.2010	25.00%	19 792.30	0.00		0	0	0.00
Patrimoine adm.	Existant_0	14060.091	Renouvellement du mobilier scolaire + informatique 2011	21.12.2010	25.00%	31 275.82	0.00		0	0	0.00
Patrimoine adm.	Existant_0	14060.092	Renouvellement du mobilier scolaire + informatique 2011	21.12.2010	25.00%	115 633.57	0.00		0	0	0.00
Patrimoine adm.	Existant_0	14060.093	Renouvellement du mobilier scolaire + informatique 2011	21.12.2010	25.00%	14 712.71	0.00		0	0	0.00
Patrimoine adm.	Existant_0	14060.094	Remplacement saleuses 2011 voté 21.12.10	21.12.2010	10.00%	150 088.50	0.00		0	0	0.00
Patrimoine adm.	Existant_0	14060.095	Remplacement véhicules 2011 voté 21.12.10	21.12.2010	10.00%	375 483.10	0.00		0	0	0.00
Patrimoine adm.	Existant_0	14060.097	Remplac. téléphones et infrastructure écoles voté 13.12.11	13.12.2011	25.00%	64 111.05	0.00		0	0	0.00
Patrimoine adm.	Existant_0	14060.099	Remplacement véhicules 2012 voté 13.12.11	13.12.2011	10.00%	488 335.00	-0.00		0	0	0.00
Patrimoine adm.	Existant_0	14060.100	Système de timbrage et de badges: remplacement voté 13.12.11	13.12.2011	10.00%	151 268.25	0.00		0	0	0.00
Patrimoine adm.	Existant_0	14060.101	Extension fibre optique 2013 voté 18.12.12	18.12.2012	25.00%	73 927.95	0.00		0	0	0.00
Patrimoine adm.	Existant_0	14060.108	Appareils saisie portable pour amendes d'ordre voté 17.12.13	17.12.2013	25.00%	154 894.35	0.00		0	0	0.00
Patrimoine adm.	Existant_0	14060.109	Radars pour installations lumineuses 2014 voté 17.12.13	17.12.2013	25.00%	79 844.15	0.00		0	0	0.00
Patrimoine adm.	Existant_0	14060.113	Extension fibre optique 2014 voté 17.12.13	17.12.2013	25.00%	75 000.00	0.00		0	0	0.00
Patrimoine adm.	Existant_0	14060.120	Achat matériel informatique et mobilier 2015 voté 16.12.14	15.12.2014	25.00%	46 525.00	0.00		0	0	0.00
Patrimoine adm.	Existant_0	14060.128	Extension fibre optique 2015 voté 16.12.14	16.12.2014	25.00%	75 000.00	0.00		0	0	0.00
Patrimoine adm.	Existant_0	14060.129	Rempl. téléphones / infrastructure écoles 2015 voté 16.12.14	16.12.2014	25.00%	60 000.00	0.00		0	0	0.00
Patrimoine adm.	Existant_0	14060.133	Radars pour installations lumineuses 2016 voté 15.12.15	15.12.2015	25.00%	80 489.70	0.00		0	0	0.00
Patrimoine adm.	Existant_0	14060.137	Data center : Création DC 2, mise en place DRP voté 15.12.15	15.12.2015	25.00%	470 068.70	0.00		0	0	0.00
Patrimoine adm.	Existant_0	14060.138	Extension fibre optique 2016 + redondance DC2 voté 15.12.15	15.12.2015	25.00%	72 593.40	0.00		0	0	0.00
Patrimoine adm.	Existant_0	14060.143	Extension fibre optique 2017 + redondance DC2, voté 13.12.16	13.12.2016	25.00%	70 000.00	17 500.00		-17 500	0	0.00
Patrimoine adm.	Existant_0	14060.145	Renouv. mobilier scolaire + informatique 2017, voté 13.12.16	13.12.2016	25.00%	501 668.45	125 417.11		-125 417	0	0.00
Patrimoine adm.	Existant_0	14060.158	Data center : renouvellement éléments 2018	20.12.2017	25.00%	420 000.05	-0.00		0	0	0.00
Patrimoine adm.	Existant_0	14060.159	Fibre optique FriNet 2018 + redondance	20.12.2017	25.00%	70 000.00	17 500.00		-17 500	0	0.00
Patrimoine adm.	Existant_0	14063.007	Remplacement véhicules 2005	21.12.2004	10.00%	294 046.45	0.00		0	0	0.00
Patrimoine adm.	Existant_0	14063.008	Remplacement véhicules 2006, voté 20.12.05	20.12.2005	10.00%	64 069.35	0.00		0	0	0.00
Patrimoine adm.	Existant_0	14063.009	Remplacement véhicules 2008 voté le 18.12.07	18.12.2007	10.00%	257 575.80	0.00		0	0	0.00
Patrimoine adm.	Existant_0	14063.010	Remplacement véhicules 2009 voté le 17.12.08	17.12.2008	10.00%	270 000.00	0.00		0	0	0.00
Patrimoine adm.	Existant_0	14063.011	Remplacement véhicules 2010 voté le 15.12.09	15.12.2009	10.00%	289 600.00	0.00		0	0	0.00
Patrimoine adm.	Existant_0	14063.012	Achat camion pour mandat Villars-sur-Glâne 29.11.10	29.11.2010	10.00%	334 968.60	0.00		0	0	0.00
Patrimoine adm.	Existant_0	14090.001	Places d'arrêt bus TF	21.12.1987	10.00%	200 000.00	0.00		0	0	0.00
Patrimoine adm.	Existant_0	14090.002	Route des Alpes - trottoir et balustrade	19.12.1988	10.00%	243 000.00	0.00		0	0	0.00
Patrimoine adm.	Existant_0	14090.004	Escaliers du Funiculaire	19.02.1990	10.00%	323 124.80	0.00		0	0	0.00
Patrimoine adm.	Existant_0	14090.005	Couverture arrêts de bus 1ère étape voté le 10.12.1990	18.12.1990	10.00%	84 979.70	0.00		0	0	0.00
Patrimoine adm.	Existant_0	14090.007	Participation contr. 2 terrains football St-Léonard - B92	16.12.1991	10.00%	625 226.95	0.00		0	0	0.00
Patrimoine adm.	Existant_0	14090.014	Buvette Piscine du Levant : transf.	20.12.1993	10.00%	144 913.60	0.00		0	0	0.00
Patrimoine adm.	Existant_0	14090.015	Installation prétraitement des eaux - station lavage-garage	20.12.1993	10.00%	164 620.20	0.00		0	0	0.00
Patrimoine adm.	Existant_0	14090.019	CO Belluard: réfection étanchéité voté le 18.12.1995	18.12.1995	10.00%	167 000.00	0.00		0	0	0.00
Patrimoine adm.	Existant_0	14090.020	Rue St-Pierre : dalles d'arrêt et abris de bus voté 18.12.95	18.12.1995	10.00%	249 243.65	0.00		0	0	0.00
Patrimoine adm.	Existant_0	14090.021	Abris-bus, réalisation 2e étape voté 18.12.1995	18.12.1995	10.00%	177 172.45	0.00		0	0	0.00
Patrimoine adm.	Existant_0	14090.022	Escaliers du Collège : réfection de la structure voté 17.12.96	17.12.1996	10.00%	151 081.60	0.00		0	0	0.00
Patrimoine adm.	Existant_0	14090.023	Grand'Places : mesures de confront. géotechnique 17.12.96	17.12.1996	10.00%	169 834.05	0.00		0	0	0.00
Patrimoine adm.	Existant_0	14090.024	Abris-bus TF, 3e étape voté le 17.12.96	17.12.1996	10.00%	156 423.35	0.00		0	0	0.00
Patrimoine adm.	Existant_0	14090.027	Installations nouvelles bornes-hydrant Voté 16.12.97	16.12.1997	10.00%	254 963.00	0.00		0	0	0.00
Patrimoine adm.	Existant_0	14090.028	CO Belluard: escal. Ext. & trav. d'étanch. 16.12.97	16.12.1997	10.00%	287 761.70	0.00		0	0	0.00
Patrimoine adm.	Existant_0	14090.029	Quartier de Beauregard : Place de jeux Voté 16.12.97	16.12.1997	10.00%	149 508.40	0.00		0	0	0.00
Patrimoine adm.	Existant_0	14090.030	Ecole Schoenberg : réfection isolation et étanchéité toiture	16.12.1997	10.00%	289 154.70	0.00		0	0	0.00
Patrimoine adm.	Existant_0	14090.031	Ecole Vignettaz : rénov. toiture du préau	16.12.1997	10.00%	8 608.00	0.00		0	0	0.00
Patrimoine adm.	Existant_0	14090.033	Cour de l'Ecole du Schoenberg : préau	15.12.1998	10.00%	336 908.60	0.00		0	0	0.00
Patrimoine adm.	Existant_0	14090.035	St-Léonard : réf. bât. Voté 21.12.99	21.12.1999	10.00%	495 250.00	0.00		0	0	0.00
Patrimoine adm.	Existant_0	14090.036	Atelier et dépôts des Neigles	21.12.1999	10.00%	207 000.00	0.00		0	0	0.00
Patrimoine adm.	Existant_0	14090.038	Installations de nouvelles bornes-hydrant voté 19.12.00	19.12.2000	10.00%	150 253.25	0.00		0	0	0.00
Patrimoine adm.	Existant_0	14090.039	CO Jolimont : assainis. Chauffage et ventilation 19.12.00	19.12.2000	10.00%	294 975.05	0.00		0	0	0.00
Patrimoine adm.	Existant_0	14090.040	Halles de gymnastique Ecole du Belluard	19.12.2000	10.00%	142 555.60	0.00		0	0	0.00
Patrimoine adm.	Existant_0	14090.041	Installation sécurité dans bâtiments communaux voté 19.12.00	19.12.2000	10.00%	221 278.80	0.00		0	0	0.00
Patrimoine adm.	Existant_0	14090.045	Cathédrale, nouvel. installation lumineuse 18.12.01	18.12.2001	10.00%	144 578.50	0.00		0	0	0.00
Patrimoine adm.	Existant_0	14090.046	St-Léonard réaménagment entrée principale voté le 18.12.01	18.12.2001	10.00%	69 000.00	0.00		0	0	0.00
Patrimoine adm.	Existant_0	14090.047	CO Jolimont : assainissement réseau eau sanitaire 18.12.01	18.12.2001	10.00%	119 179.80	0.00		0	0	0.00
Patrimoine adm.	Existant_0	14090.048	Abris-bus : réalisation 4ème voté 18.12.01	18.12.2001	10.00%	97 918.45	0.00		0	0	0.00
Patrimoine adm.	Existant_0	14090.049	Aménagements jardins publics quartier Alt voté 30.09.02	30.09.2002	10.00%	214 253.40	0.00		0	0	0.00
Patrimoine adm.	Existant_0	14090.051	Arrêt de bus TPF - Bd de Pérolles 19.12.02	16.12.2002	10.00%	261 733.50	0.00		0	0	0.00
Patrimoine adm.	Existant_0	14090.053	Installation nouvelles bornes-hydrant voté 16.12.03	16.12.2003	10.00%	100 022.70	0.00		0	0	0.00
Patrimoine adm.	Existant_0	14090.054	CO Allemand : aménag. 2 salles/rénov. Chauffage 16.12.03	16.12.2003	10.00%	279 602.15	0.00		0	0	0.00
Patrimoine adm.	Existant_0	14090.055	CO Belluard : rénovation escaliers 16.12.03	16.12.2003	10.00%	83 253.70	0.00		0	0	0.00
Patrimoine adm.	Existant_0	14090.057	Réaménagement places jeux : Petites-Rames/ Guintzet,21.12.04	21.12.2004	10.00%	296 689.90	0.00		0	0	0.00
Patrimoine adm.	Existant_0	14090.058	St-Léonard : assainissement éclairage voté 21.12.04	21.12.2004	10.00%	109 999.85	0.00		0	0	0.00
Patrimoine adm.	Existant_0	14090.059	Co Belluard : réf. sol 2ème halle gym/salle dessin, 21.12.04	21.12.2004	10.00%	267 744.00	0.00		0	0	0.00
Patrimoine adm.	Existant_0	14090.060	Co Jolimont : Rempl. fenêtres dernière étape voté 21.12.04	21.12.2004	10.00%	157 838.25	0.00		0	0	0.00

Type de patrimoine	Etat à l'inventaire	Rubrique au bilan	Libellé de la rubrique au bilan	Investissement voté/ réévalué le	Taux d'amort.	Valeur d'acquisition / coût de construction	Valeur au bilan au 01.01.2023	Dépense d'invest. en 2023	Amortissement en 2023	Revalorisation/ dépréciation	Valeur au bilan au 31.12.2023
Patrimoine adm.	Existant_0	14090.061	Joseph-Piller 7 : détection incendie local infor. 21.12.04	21.12.2004	10.00%	40 402.60	0.00		0	0	0.00
Patrimoine adm.	Existant_0	14090.063	Pavillon extrascol. Jura/réf. Toit centre Schoenb. 21.12.04	21.12.2004	10.00%	227 081.95	0.00		0	0	0.00
Patrimoine adm.	Existant_0	14090.064	Carrefours Hôpital cantonal : installations lumineuses	21.12.2004	10.00%	429 505.85	0.00		0	0	0.00
Patrimoine adm.	Existant_0	14090.065	Atelier des Neigles : réorganisation suite sécurité	26.09.2005	10.00%	521 307.65	0.00		0	0	0.00
Patrimoine adm.	Existant_0	14090.066	Installations de parcomètres - B2006	19.12.2006	10.00%	148 595.25	0.00		0	0	0.00
Patrimoine adm.	Existant_0	14090.068	Extension du réseau bornes-hydrantes voté 19.12.06	19.12.2006	10.00%	127 361.15	0.00		0	0	0.00
Patrimoine adm.	Existant_0	14090.069	Centre Horticole: réfection étanchéité du toit voté 19.12.06	19.12.2006	10.00%	174 407.00	0.00		0	0	0.00
Patrimoine adm.	Existant_0	14090.070	Hôptial des Bourgeois : réaménagement locaux (III)	19.12.2006	10.00%	219 238.00	0.00		0	0	0.00
Patrimoine adm.	Existant_0	14090.071	Ecole Vignettaz : remplacement chaudière voté 19.12.06	19.12.2006	10.00%	60 913.55	0.00		0	0	0.00
Patrimoine adm.	Existant_0	14090.072	Ecole Neuveville : installation chauffage 19.12.06	19.12.2006	10.00%	60 153.90	0.00		0	0	0.00
Patrimoine adm.	Existant_0	14090.073	St- Léonard : assainissement piste synthétique voté le 18.12.07	18.12.2007	10.00%	282 712.00	0.00		0	0	0.00
Patrimoine adm.	Existant_0	14090.074	Centre quartier Schoenberg : cour école enfantine 18.12.07	18.12.2007	10.00%	53 690.05	0.00		0	0	0.00
Patrimoine adm.	Existant_0	14090.075	Ecole Vignettaz: revêt. Sol et halle supérieure 18.12.07	18.12.2007	10.00%	143 927.75	0.00		0	0	0.00
Patrimoine adm.	Existant_0	14090.076	Achat parcomètres : ext. vignettes-habitants voté 17.12.08	17.12.2008	10.00%	150 000.00	15 000.00		-15 000	0	0.00
Patrimoine adm.	Existant_0	14090.078	Extenion du réseau de bornes-hydrantes voté 17.12.08	17.12.2008	10.00%	72 358.50	0.00		0	0	0.00
Patrimoine adm.	Existant_0	14090.079	CO Belluard : rénovation des classes	17.12.2008	10.00%	206 412.60	0.00		0	0	0.00
Patrimoine adm.	Existant_0	14090.080	CO Jolimont : rénovation des salles : 1ère étape	17.12.2008	10.00%	109 609.00	0.00		0	0	0.00
Patrimoine adm.	Existant_0	14090.081	Ecole Vignettaz: chaufferie panneaux solaires voté 17.12.08	17.12.2008	10.00%	223 633.85	0.00		0	0	0.00
Patrimoine adm.	Existant_0	14090.082	Ecole Vignettaz: bât. B aménagement intérieur voté 17.12.08	17.12.2008	10.00%	205 421.35	0.00		0	0	0.00
Patrimoine adm.	Existant_0	14090.083	Ecole du Jura : rénovation halles de gym voté 17.12.08	17.12.2008	10.00%	228 340.55	0.00		0	0	0.00
Patrimoine adm.	Existant_0	14090.085	Achat de parcomètres et barrières pour St-Léonard	15.12.2009	10.00%	37 923.20	0.00		0	0	0.00
Patrimoine adm.	Existant_0	14090.086	Site sportif du Guintzet : rempl. Mâts d'éclairage voté le 15.12.09	15.12.2009	10.00%	183 686.65	0.00		0	0	0.00
Patrimoine adm.	Existant_0	14090.087	Stations de prêt de vélos voté 15.12.09	15.12.2009	10.00%	200 000.00	0.00		0	0	0.00
Patrimoine adm.	Existant_0	14090.088	Ecole Vignettaz bâtiment C: réfection toiture voté 15.12.09	15.12.2009	10.00%	194 610.25	0.00		0	0	0.00
Patrimoine adm.	Existant_0	14090.089	Amén. extérieur Ecole Bourg/COB chantier ACPC voté 31.05.10	31.05.2010	10.00%	842 791.70	0.00		0	0	0.00
Patrimoine adm.	Existant_0	14090.090	Achat parcomètres : ext. vignettes-habitants voté 21.12.10	21.12.2010	10.00%	99 999.65	0.00		0	0	0.00
Patrimoine adm.	Existant_0	14090.092	CO Belluard : rénovation des classes voté 21.12.10	21.12.2010	10.00%	233 181.45	0.00		0	0	0.00
Patrimoine adm.	Existant_0	14090.093	Abris-bus : construction Grand-Pont voté 21.12.10	21.12.2010	10.00%	83 120.00	0.00		0	0	0.00
Patrimoine adm.	Existant_0	14090.094	Assainissement énergétique : système de chauffage 21.12.10	21.12.2010	10.00%	100 330.25	0.00		0	0	0.00
Patrimoine adm.	Existant_0	14090.095	Ecole Vignettaz bât. ABC, rénovation intérieure 21.12.10	21.12.2010	10.00%	205 414.55	0.00		0	0	0.00
Patrimoine adm.	Existant_0	14090.096	Ecole Vignettaz: rénov. Appart concierge 21.12.10	21.12.2010	10.00%	96 795.00	0.00		0	0	0.00
Patrimoine adm.	Existant_0	14090.097	Sécurité, nouvelles normes incendies: électricité 21.12.10	21.12.2010	10.00%	99 606.60	0.00		0	0	0.00
Patrimoine adm.	Existant_0	14090.098	Ecole Neuveville : réfection cour et construction préau	21.12.2010	10.00%	74 538.45	-0.00		0	0	0.00
Patrimoine adm.	Existant_0	14090.099	Terrain de sport: remplacement mâts d'éclairage voté le 13.12.11	13.12.2011	10.00%	88 188.20	0.00		0	0	0.00
Patrimoine adm.	Existant_0	14090.100	Terrain de sport : assainissement réseau d'eau voté le 13.12.11	13.12.2011	10.00%	60 523.65	0.00		0	0	0.00
Patrimoine adm.	Existant_0	14090.101	Extension du réseau de bornes-hydrant 2012 voté 13.12.11	13.12.2011	10.00%	100 000.00	0.00		0	0	0.00
Patrimoine adm.	Existant_0	14090.103	Station de prêt de vélos voté 13.12.2011	13.12.2011	10.00%	116 880.00	0.00		-0	0	0.00
Patrimoine adm.	Existant_0	14090.104	CO Jolimont : réfection des façades	13.12.2011	10.00%	71 147.85	0.00		0	0	0.00
Patrimoine adm.	Existant_0	14090.105	Assainissement réseau eau pour serres voté 13.12.11	13.12.2011	10.00%	77 132.35	0.00		0	0	0.00
Patrimoine adm.	Existant_0	14090.106	Espace Jean Tinguely : climatisation voté 13.12.11	13.12.2011	10.00%	75 000.00	0.00		0	0	0.00
Patrimoine adm.	Existant_0	14090.107	Sécurité et normes incendies, électricité 2012 voté 13.12.11	13.12.2011	10.00%	135 319.60	-0.00		0	0	0.00
Patrimoine adm.	Existant_0	14090.108	Ecole Bourg, Auge, Neuveville 3 nouvel classe voté 13.12.11	13.12.2011	10.00%	387 184.30	0.00		0	0	0.00
Patrimoine adm.	Existant_0	14090.109	Monséjour : espace de rencontre voté 24.09.2012	24.09.2012	10.00%	347 069.20	34 706.92		-34 707	0	0.00
Patrimoine adm.	Existant_0	14090.110	Piscine du Levant : transformation voté 18.12.12	18.12.2012	10.00%	308 030.80	30 803.08		-30 803	0	0.00
Patrimoine adm.	Existant_0	14090.112	Assainissement énergétique: système chauffage voté 18.12.12	18.12.2012	10.00%	104 434.60	10 443.46		-10 443	0	0.00
Patrimoine adm.	Existant_0	14090.113	Assainissements énergétiques : enveloppe 2013 voté 18.12.12	18.12.2012	10.00%	94 699.80	9 469.98		-9 470	0	0.00
Patrimoine adm.	Existant_0	14090.114	Sécurité et normes incendies, électricité 2013 voté 18.12.12	18.12.2012	10.00%	80 111.15	8 011.11		-8 011	0	0.00
Patrimoine adm.	Existant_0	14090.115	Accueil extrascolaire CQS voté 18.12.12	18.12.2012	10.00%	46 361.55	4 636.16		-4 636	0	0.00
Patrimoine adm.	Existant_0	14200.006	Installation application CASH-IN pour contentieux 19.12.00	19.12.2000	25.00%	131 058.65	0.00		0	0	0.00
Patrimoine adm.	Existant_0	14200.014	Evolution du réseau vers téléphonie-informatique 15.12.09	15.12.2009	25.00%	84 236.45	0.00		0	0	0.00
Patrimoine adm.	Existant_0	14200.015	Remplacement serveurs et licences VmWare voté 13.12.11	13.12.2011	25.00%	250 000.00	0.00		0	0	0.00
Patrimoine adm.	Existant_0	14200.016	Remplac. serveurs et licences VmWare (étape 2) voté 18.12.12	18.12.2012	25.00%	149 980.60	0.00		0	0	0.00
Patrimoine adm.	Existant_0	14200.017	Infrastructure wifi/concentrateur VPN voté 16.12.14	16.12.2014	25.00%	4 838.40	0.00		0	0	0.00
Patrimoine adm.	Existant_0	14200.018	Téléphonie : maintenance du central voté 16.12.14	16.12.2014	25.00%	8 424.00	0.00		0	0	0.00
Patrimoine adm.	Existant_0	14200.019	3D pour Mensuration Officielle & SITECOF voté 16.12.14	16.12.2014	25.00%	93 167.30	0.00		0	0	0.00
Patrimoine adm.	Existant_0	14200.020	Achat outil "Système de contrôle interne" SCI voté 15.12.15	15.12.2015	25.00%	150 000.00	0.00		0	0	0.00
Patrimoine adm.	Existant_0	14200.021	ERP : étude renouvellement équipements voté 15.12.15	15.12.2015	25.00%	49 662.10	12 415.53		-12 416	0	0.00
Patrimoine adm.	Existant_0	14200.024	Solution de gestion Curatelles d'Adultes, voté le 30.05.2016	30.05.2016	25.00%	180 000.00	45 000.00		-45 000	0	0.00
Patrimoine adm.	Existant_0	14200.026	Site internet : refonte, voté 13.12.2016	13.12.2016	25.00%	140 000.00	35 000.00		-35 000	0	0.00
Patrimoine adm.	Existant_0	14290.003	Place des Augustins:mur de soutènement	18.12.1990	10.00%	629 839.35	0.00		0	0	0.00
Patrimoine adm.	Existant_0	14290.004	Mur place du Marché aux Poissons	18.12.1990	10.00%	99 454.15	0.00		0	0	0.00
Patrimoine adm.	Existant_0	14290.006	Chassotte : parking	16.12.1991	10.00%	224 296.50	0.00		0	0	0.00
Patrimoine adm.	Existant_0	14290.007	Place de parc du Comptoir	25.01.1993	10.00%	57 460.65	0.00		0	0	0.00
Patrimoine adm.	Existant_0	14290.008	Pont de la Route-Neuve	25.01.1993	10.00%	71 309.00	0.00		0	0	0.00
Patrimoine adm.	Existant_0	14290.010	Ecole du Schoenberg : frais d'études voté le 15.12.98	15.12.1998	10.00%	366 980.95	0.00		0	0	0.00
Patrimoine adm.	Existant_0	14290.011	Ecole Schoenberg : frais études et réalisation	21.12.1999	10.00%	402 674.75	0.00		0	0	0.00
Patrimoine adm.	Existant_0	14290.024	Esplanade Grands-Places : études voté 29.11.2010	29.11.2010	10.00%	353 758.35	0.00		0	0	0.00
Patrimoine adm.	Existant_0	14290.025	Etude développement territorial et urbanisme voté 21.12.10	21.12.2010	10.00%	248 425.55	0.00		0	0	0.00
Patrimoine adm.	Existant_0	14290.026	Révision plan d'aménagement local (PAL) voté 21.12.10	21.12.2010	10.00%	99 999.80	0.00		0	0	0.00
Patrimoine adm.	Existant_0	14290.027	Révision du PAL concept agglo voté 13.12.11	13.12.2011	10.00%	141 987.45	-0.00		0	0	0.00
Patrimoine adm.	Existant_0	14290.028	Révision du PAL - concept AGGLO voté le 04.03.13	04.03.2013	10.00%	273 862.40	27 386.24		-27 386	0	0.00

Ville de Fribourg

Type de patrimoine	Etat à l'inventaire	Rubrique au bilan	Libellé de la rubrique au bilan	Investissement voté/ réévalué le	Taux d'amort.	Valeur d'acquisition / coût de construction	Valeur au bilan au 01.01.2023	Dépense d'invest. en 2023	Amortissement en 2023	Revalorisation/ dépréciation	Valeur au bilan au 31.12.2023
Patrimoine adm.	Existant_0	20680.003	Mesures TF, piétons, 2 roues Voté le 18.12.1995	18.12.1995	5.00%	-39 150.00	0.00		0	0	0.00
Patrimoine adm.	Existant_0	20680.004	Rue de la Banque-Rue St-Pierre : Zone piétonne voté 18.12.95	18.12.1995	2.50%	-313 439.00	0.00		0	0	0.00
Patrimoine adm.	Existant_0	20680.005	Rue St-Paul : rue piétonne voté le 18.12.1995	18.12.1995	2.50%	-1 113 538.00	0.00		0	0	0.00
Patrimoine adm.	Existant_0	20680.006	Achat ventilateur à grand débit voté 18.12.01	18.12.2001	25.00%	-17 500.00	0.00		0	0	0.00
Patrimoine adm.	Existant_0	20680.008	Ecole Vignettaz: chaufferie panneaux solaires voté 17.12.08	17.12.2008	10.00%	-45 950.00	0.00		0	0	0.00
Patrimoine adm.	Existant_0	20680.010	Station de prêt de vélos voté 13.12.2011	13.12.2011	10.00%	-67 000.00	0.00		0	0	0.00
Patrimoine adm.	Existant_0	20681.001	Ancien Hôpital des Bourgeois	28.11.1983	3.00%	-1 642 869.80	0.00		0	0	0.00
Patrimoine adm.	Existant_0	20681.002	Piscine du Levant (achat)	26.06.1989	4.00%	-527 250.00	0.00		0	0	0.00
Patrimoine adm.	Existant_0	20681.004	STEP: transformations (cérdit 75mio) voté le 22.10.90	22.10.1990	3.00%	-35 373 655.65	0.00		0	0	0.00
Patrimoine adm.	Existant_0	20681.010	Buvette Piscine du Levant : transf.	20.12.1993	10.00%	-26 752.50	0.00		0	0	0.00
Patrimoine adm.	Existant_0	20681.011	Bassins des eaux pluviales Pfaffengarten 19.12.94	20.02.1995	3.00%	-1 542 903.25	0.00		0	0	0.00
Patrimoine adm.	Existant_0	20681.012	Bassins des eaux pluviales Planche-Inf. 18.12.95	18.12.1995	3.00%	-3 449 830.00	0.00		0	0	0.00
Patrimoine adm.	Existant_0	20681.013	Installations nouvelles bornes-hydrant Voté 16.12.97	16.12.1997	10.00%	-97 771.60	0.00		0	0	0.00
Patrimoine adm.	Existant_0	20681.019	Installations de nouvelles bornes-hydrant voté 19.12.00	19.12.2000	10.00%	-22 118.00	0.00		0	0	0.00
Patrimoine adm.	Existant_0	20681.020	Rte Grand-Fontaine/modération trafic	18.12.2001	5.00%	-70 000.00	0.00		0	0	0.00
Patrimoine adm.	Existant_0	20681.022	Achat mobilier dans CO et écoles primaires voté 16.12.03	16.12.2003	10.00%	-87 942.75	0.00		0	0	0.00
Patrimoine adm.	Existant_0	20681.023	CO Allemand : aménag. 2 salles/rénov. Chauffage 16.12.03	16.12.2003	10.00%	-97 555.20	0.00		0	0	0.00
Patrimoine adm.	Existant_0	20681.024	Remplac. Armoire à feux : Botzet, Beaumont, Richemond - B05	21.12.2004	10.00%	-97 965.70	0.00		0	0	0.00
Patrimoine adm.	Existant_0	20681.028	Achat d'une camionnette multi-transports voté 19.12.06	19.12.2006	10.00%	-50 175.00	0.00		0	0	0.00
Patrimoine adm.	Existant_0	20681.067	Extension du réseau de bornes-hydrant 2012 voté 13.12.11	13.12.2011	10.00%	-37 950.00	0.00		0	0	0.00
Patrimoine adm.	Existant_0	20681.074	Carrefour Hôp. cantonal : Inst. part. de feux voté 16.12.97	16.12.1997	5.00%	-50 631.10	0.00		0	0	0.00
Patrimoine adm.	Existant_0	20681.075	Régulation optique part.trafic au Temple voté 16.12.97	16.12.1997	5.00%	-28 927.35	0.00		0	0	0.00
Patrimoine adm.	Existant_0	20681.076	Signalisation optique "Centre-Ville" voté 15.12.98	15.12.1998	5.00%	-265 429.35	0.00		0	0	0.00
Patrimoine adm.	Existant_0	20681.077	Arrêt de bus TPF - Bd de Pérolles 19.12.02	16.12.2002	10.00%	-102 359.15	0.00		0	0	0.00
Patrimoine adm.	Existant_0	20682.001	Amén. Zone piétonne : (R.Lsne.Pl. Python-R. Romont)	26.10.1992	2.50%	-1 426 760.00	0.00		0	0	0.00
Patrimoine adm.	Existant_0	20682.004	Réaménagement des circulations "Centre-Ville" voté 01.03.99	01.03.1999	5.00%	-360 167.00	0.00		0	0	0.00
Patrimoine adm.	Existant_0	20682.006	Abris-bus : réalisation 4ème voté 18.12.01	18.12.2001	10.00%	-40 000.00	0.00		0	0	0.00
Patrimoine adm.	Existant_0	20682.009	Achat matériel informatique et mobilier 2005 voté 21.12.04	21.12.2004	10.00%	-87 942.75	0.00		0	0	0.00
Patrimoine adm.	Existant_0	20682.012	Stations de prêt de vélos voté 15.12.09	15.12.2009	10.00%	-134 000.00	0.00		0	0	0.00
Patrimoine adm.	Existant_0	20685.001	Route de l'Aurore 4	02.12.1977	3.00%	-1 381 464.80	0.00		0	0	0.00
Patrimoine adm.	Existant_0	20685.003	Centre de quartier du Schoenberg (subventions)	09.11.1987	3.00%	-97 049.00	0.00		0	0	0.00
Patrimoine adm.	Existant_0	20685.004	Locaux de service du Cimetière	23.11.1987	3.00%	-3 362.85	0.00		0	0	0.00
Patrimoine adm.	Existant_0	20685.006	Aménagement Jardin Public Domino-Semiramis	25.05.1997	2.50%	-2 404 350.00	0.00		0	0	0.00
Patrimoine adm.	Existant_0	20685.008	Réaménagement places jeux : Petites-Rames/ Guintzet,21.12.04	21.12.2004	10.00%	-20 000.00	0.00		0	0	0.00
Patrimoine adm.	Existant_0	20685.009	Co Belluard : réf. sol 2ème halle gym/salle dessin, 21.12.04	21.12.2004	10.00%	-8 780.00	0.00		0	0	0.00
Patrimoine adm.	**Total Existant_0**					**172 019 245.14**	**400 853.49**		**-400 853**	**0**	**0.00**
Patrimoine adm.	Non existant (trsf RSS)	14040.106	Extension de la caserne des pompiers : études voté 16.06.15	16.06.2015	3.00%	214 180.10	169 202.28		0	-169 202	0.00
Patrimoine adm.	Non existant (trsf RSS)	14040.116	Extension de la Caserne des pompiers voté 15.12.15	31.05.2016	3.00%	1 048 925.50	891 586.68		0	-891 587	0.00
Patrimoine adm.	Non existant (trsf RSS)	14060.048	Remplacement camion tonne-pompe voté 21.12.04	21.12.2004	5.00%	173 800.00	34 760.00		0	-34 760	0.00
Patrimoine adm.	Non existant (trsf RSS)	14060.062	Remplacement du camion échelle de 1982 voté 18.12.07	18.12.2007	5.00%	999 850.00	299 955.00		0	-299 955	0.00
Patrimoine adm.	Non existant (trsf RSS)	14060.102	Remplacement fourgon CR 1985 voté 18.12.2012	18.12.2012	10.00%	105 172.95	10 517.30		0	-10 517	0.00
Patrimoine adm.	Non existant (trsf RSS)	14060.130	Remplacement camion tonne pompe 1 (1983) voté 16.12.14	16.12.2014	5.00%	589 702.65	383 306.72		-0	-383 307	0.00
Patrimoine adm.	Non existant (trsf RSS)	14060.131	Remplacement fourgon CR 1987 voté 16.12.14	16.12.2014	10.00%	89 522.55	26 856.77		0	-26 857	0.00
Patrimoine adm.	Non existant (trsf RSS)	14060.144	Camion échelle 1 (1992) - subv. ECAB 75%, voté 13.12.2016	13.12.2016	5.00%	220 239.80	187 203.83		0	-187 204	0.00
Patrimoine adm.	Non existant (trsf RSS)	14060.153	Achat fourgon PR (2011) de Givisiez	20.12.2017	10.00%	55 000.00	27 500.00		0	-27 500	0.00
Patrimoine adm.	Non existant (trsf RSS)	14060.155	Achat véhicule intervention (2014) de Givisiez	20.12.2017	10.00%	45 000.00	22 500.00		0	-22 500	0.00
Patrimoine adm.	Non existant (trsf RSS)	14090.111	PPS: démontage citerne et création local stock voté 18.12.12	18.12.2012	10.00%	42 569.60	4 256.96		-4 257	0	0.00
Patrimoine adm.	Non existant (trsf RSS)	14090.116	Extension du réseau de bornes-hydrant 2014 voté 17.12.13	17.12.2013	10.00%	99 905.20	19 981.04		0	-19 981	0.00
Patrimoine adm.	Non existant (trsf RSS)	14090.151	Raccordement CAD du PPS, voté 13.12.2016	13.12.2016	10.00%	164 486.95	82 243.48		0	-82 243	0.00
Patrimoine adm.	Non existant (trsf RSS)	20681.030	Remplacement du camion échelle de 1982 voté 18.12.07	18.12.2007	5.00%	-499 925.00	-149 977.50		0	149 978	0.00
Patrimoine adm.	Non existant (trsf RSS)	20681.036	Remplacement fourgon CR 1985 voté 18.12.2012	18.12.2012	10.00%	-41 800.00	-4 180.00		0	4 180	0.00
Patrimoine adm.	Non existant (trsf RSS)	20681.042	Remplacement camion tonne pompe 1 (1983) voté 16.12.14	16.12.2014	5.00%	-235 885.00	-153 325.25		0	153 325	0.00
Patrimoine adm.	Non existant (trsf RSS)	20681.043	Remplacement fourgon CR 1987 voté 16.12.14	16.12.2014	10.00%	-41 803.00	-12 540.90		-0	12 541	0.00
Patrimoine adm.	Non existant (trsf RSS)	20681.047	Subvention ECAB : Agrandissement caserne	31.05.2016	3.00%	-360 987.00	-328 498.17		0	328 498	0.00
Patrimoine adm.	Non existant (trsf RSS)	20681.059	Subv. cant. raccordement CAD du PPS, voté 13.12.2016	13.12.2016	10.00%	-10 388.00	-6 232.80		0	6 233	0.00
Patrimoine adm.	Non existant (trsf RSS)	20681.068	Extension du réseau de bornes-hydrant 2014 voté 17.12.13	17.12.2013	10.00%	-92 105.20	-18 421.04		-0	18 421	0.00
Patrimoine adm.	**Total Non existant (trsf RSS)**					**2 565 462.10**	**1 486 694.38**		**-4 257**	**-1 482 437**	**0.00**
Total Patrimoine adm.						**692 531 821.78**	**292 718 896.78**	**46 056 226.70**	**-13 054 920**	**-4 525 161**	**321 195 042.38**
Total général						**797 389 659.02**	**458 795 220.82**	**47 361 491.41**	**-13 054 920**	**1 657 579**	**494 759 371.06**

** Les soldes des immobilisations du tableau ci-dessus sont affichés "nets d'amortissement", la valeur ne reflète donc pas la valeur d'acquisition de l'immobilisation mais sa valeur résiduelle comptable.*

G. Tableau des provisions

Tableau des provisions						
Catégorie	Compte	Libellé	Description	Solde balance au 31.12.2022	Mouvement 2023	Solde balance au 31.12.2023
Provisions sur débiteurs	10100.009	Provisions pour pertes sur débiteurs divers	Solde d'ouverture	-1 190 000.00		
	10100.009	Provisions pour pertes sur débiteurs divers	Solde de clôture			-882 000.00
	10100.009	Provisions pour pertes sur débiteurs divers	Ajustement de la provision estimée au 31.12.2023 pour débiteurs autres		308 000.00	
	Total 10100.009			**-1 190 000.00**	**308 000.00**	**-882 000.00**
	10120.999	Provisions pour pertes sur débiteurs impôt	Solde d'ouverture	-4 530 000.00		
	10120.999	Provisions pour pertes sur débiteurs impôt	Solde de clôture			-3 338 000.00
	10120.999	Provisions pour pertes sur débiteurs impôt	Ajustement de la provision estimée au 31.12.2023 pour débiteurs impôt		1 192 000.00	
	Total 10120.999			**-4 530 000.00**	**1 192 000.00**	**-3 338 000.00**
Total Provisions sur débiteurs				**-5 720 000.00**	**1 500 000.00**	**-4 220 000.00**
Provisions à court terme	20500.000	Provision pour prestations supplémentaires du personnel	Solde d'ouverture	2 600 000.00		
	20500.000	Provision pour prestations supplémentaires du personnel	XXX.3010.06 Ajustement de la provision		132 000.00	
	20500.000	Provision pour prestations supplémentaires du personnel	Solde de clôture			2 732 000.00
	Total 20500.000			**2 600 000.00**	**132 000.00**	**2 732 000.00**
Total Provisions à court terme				**2 600 000.00**	**132 000.00**	**2 732 000.00**
Provisions à long terme	20820.000	Provision pour risque juridique	Solde d'ouverture	1 500 000.00		
	20820.000	Provision pour risque juridique	Provision déterminée selon risques identifiés et/ou déjà indemnisés		0.00	
	20820.000	Provision pour risque juridique	Solde de clôture			1 500 000.00
	Total 20820.000			**1 500 000.00**	**0.00**	**1 500 000.00**
	20850.000	Provision pour sites pollués de la Ville	Solde d'ouverture	3 500 000.00		
	20850.000	Provision pour sites pollués de la Ville	560.3510.00 Attribution à la provision		1 200 000.00	
	20850.000	Provision pour sites pollués de la Ville	Solde de clôture			4 700 000.00
	Total 20850.000			**3 500 000.00**	**1 200 000.00**	**4 700 000.00**
	20850.001	Provision pour PF17	Solde d'ouverture	4 000 000.00		
	20850.001	Provision pour PF17	259.4510.05 Dissolution de la provision PF17		-4 000 000.00	
	20850.001	Provision pour PF17	Solde de clôture			0.00
	Total 20850.001			**4 000 000.00**	**-4 000 000.00**	**0.00**
	20850.002	Provision pour la Pila	Solde d'ouverture	29 500 000.00		
	20850.002	Provision pour la Pila	Attribution à la provision		0.00	
	20850.002	Provision pour la Pila	Solde de clôture			29 500 000.00
	Total 20850.002			**29 500 000.00**	**0.00**	**29 500 000.00**
	20850.003	Provision pour assainissement des falaises	Solde d'ouverture	3 300 000.00		
	20850.003	Provision pour assainissement des falaises	Ajustement de la provision		0.00	
	20850.003	Provision pour assainissement des falaises	Solde de clôture			3 300 000.00
	Total 20850.003			**3 300 000.00**	**0.00**	**3 300 000.00**
	20870.000	Provision pour le site Bluefactory	Solde d'ouverture	2 720 000.00		
	20870.000	Provision pour le site Bluefactory	Ajustement de la provision		0.00	
	20870.000	Provision pour le site Bluefactory	Solde de clôture			2 720 000.00
	Total 20870.000			**2 720 000.00**	**0.00**	**2 720 000.00**
Total Provisions à long terme				**44 520 000.00**	**-2 800 000.00**	**41 720 000.00**
Provisions compte des investissements	20880.003	Fonds de renovation CO Belluard	Sole d'ouverture	4 351 983.79		
	20880.003	Fonds de renovation CO Belluard	Attribution à la provision		50 530.71	
	20880.003	Fonds de renovation CO Belluard	Solde de clôture			4 402 514.50
	Total 20880.003			**4 351 983.79**	**50 530.71**	**4 402 514.50**
	20880.004	Fonds de renovation CO Jolimont	Solde d'ouverture	2 235 751.72		
	20880.004	Fonds de renovation CO Jolimont	Attribution à la provision		-264 163.17	
	20880.004	Fonds de renovation CO Jolimont	Solde de clôture			1 971 588.55
	Total 20880.004			**2 235 751.72**	**-264 163.17**	**1 971 588.55**
	20880.005	Fonds de renovation DOSF	Solde d'ouverture	2 680 815.70		
	20880.005	Fonds de renovation DOSF	Attribution à la provision		448 434.82	
	20880.005	Fonds de renovation DOSF	Solde de clôture			3 129 250.52
	Total 20880.005			**2 680 815.70**	**448 434.82**	**3 129 250.52**
Total Provisions compte des investissements				**9 268 551.21**	**234 802.36**	**9 503 353.57**
Total général				**50 668 551.21**	**-933 197.64**	**49 735 353.57**

H. Tableau des participations

Objet		Descriptif	Commentaire	Valeur nominale	Valeur nominale au 31.12.2023	Capital-actions	Particip. de la VF en % (si connu)	Appart-enance	Valeur aux comptes au 31.12.2023
Qté	Nature			CHF	Total CHF	Total CHF	%	PA/PF	CHF
4 025	actions	Agy Expo SA, Granges-Paccot	Promotion du développement économique dans le canton de Fribourg via l'entretien et le développement d'un centre d'expositions et de conférences situé sur le territoire de la commune de Granges-Paccot	100.00	402 500.00	19 530 000.00	2.06%	PA	402 500.00
456	actions	AREF Aérodrome reg Fribourg-Ecuvillens SA Hauterive/FR	Exploitation d'aérodromes avec les activités qui se rattachent directement ou indirectement à ce but	125.00	57 000.00	2 379 000.00	2.40%	PA	57 000.00
64	actions	Bains de la Motta SA	Exploitation de la piscine publique de la Commune	100.00	6 400.00	102 100.00	6.27%	PA	6 400.00
2 895	actions	Bains de la Motta SA	Exploitation de la piscine publique de la Commune	10.00	28 950.00	57 900.00	50.00%	PA	28 950.00
6	actions	Centre touristique Gruyères-Moléson-Vudalla SA / type A	Exploitation des remontées de Moléson et création d'un centre touristique dans le région du Moléson et de Vudalla	62.50	375.00	462 500.00	0.08%	PA	375.00
20	actions	Centre touristique Gruyères-Moléson-Vudalla SA / type C		250.00	5 000.00	3 900 000.00	0.13%	PA	5 000.00
1	participation	Consortium pour l'alimentation en eau de la Ville de Fribourg et des communes voisines (CEFREN)	Gestion de l'alimentation en eau de la Ville et des communes alentours		675 000.00	1 520 000.00	44.41%	PA	675 000.00
60	parts sociales	Coopérative de garanties des constructions de l'UPC	En liquidation selon AG du 04.11.2020	30.00	60.00	néant	0.00%	PA	60.00
17 000	actions	Effort Fribourg SA	Soutien à l'économie locale, notamment à la création d'entreprises. Société reprise à Feldschlösschen-Hürlimann Holding lors du départ de Fribourg	100.00	1 700 000.00	1 700 000.00	100.00%	PA	800 000.00
1	participation	Fondation de la Ville de Fribourg en faveur du logement	Construction, acquisition, exploitation et gestion d'immeubles de logements à caractère social		1 850 000.00	néant		PA	1 850 000.00
1	capital dotation	Fondation St-Louis	Accueil, occupation et réinsertion de personnes adultes présentant des difficultés psychiques et/ou sociales		20 000.00	néant	0.00%	PA	20 000.00
900	bons jouissance	Groupe E Celsius SA	Assurance de l'approvisionnement en gaz naturel et autres fluides de même nature du canton de Fribourg et des régions avoisinantes intéressées et entreprise l'étude, la construction et l'exploitation de réseaux, ainsi que d'installations de traitement et de distribution afin de développer l'économie dans le cadre d'une politique cantonale de l'énergie. En lien avec le CAD en Ville de Fribourg et anciennement FRIGAZ SA	0.00	0.00	néant	0.00%	PA	0.00
2 262	actions	Groupe E Celsius SA		1 000.00	2 262 000.00	8 288 000.00	27.29%	PA	2 262 000.00
1	obligation	Lawn Tennis Club Fribourg - 0%, sans échéance fixe	Pas d'info, pas au RC, liquidé ?		1 000.00	néant	0.00%	PA	1 000.00
44 700	parts sociales	Coopérative Les Logements Populaires Fribourg	Mise à disposition de personnes à revenus modestes des appartements confortables à un prix raisonnable.	100.00	4 470 000.00	néant	0.00%	PA	44 700.00
2 822	actions	Parking des Alpes Fribourg SA	Construction, promotion et exploitation d'un parking situé à la route des Alpes, à Fribourg	50.00	141 100.00	4 638 000.00	3.04%	PA	141 100.00
40	actions	Radio Fribourg SA	Promotion du développement de la radio locale, le cas échéant de la télévision locale dans le respect du pluralisme des opinions et du bilinguisme	50.00	2 000.00	265 200.00	0.75%	PA	2 000.00
30	actions	Radio Fribourg SA		75.00	2 250.00	525 000.00	0.43%	PA	2 250.00
32 122	actions	SAIDEF (SA pour l'incinération des déchets du Canton de Fribourg)	Construction et exploitation d'installations d'élimination de déchets	40.00	1 284 880.00	27 000 000.00	4.76%	PA	1 284 880.00
56	actions	Schweizer Zucker AG	Production et commerce de denrées alimentaires et fourragères comme le sucre, la mélasse, la pulpe de betterave et les produits issus de matières premières indigènes et étrangères	10.00	560.00	17 040 000.00	0.00%	PA	1 344.00
1 120	actions	SI de La Grenette SA	Exploitation, la mise en location et la gérance des immeubles suivantes sis au RF de la Commune de Fribourg : RF 16442, PPE 23193, RF 16446, PPE 23194, RF 16446, RF 16448	250.00	280 000.00	1 000 000.00	28.00%	PA	280 000.00
4	actions	SI de La Grenette SA		250.00	1 000.00	1 000 000.00	0.10%	PA	1 000.00
1	capital-action	SINEF SA	Fourniture de prestations de services dans les domaines de l'eau et des énergies dans une optique d'intérêt régional	1 000.00	2 000 000.00	2 000 000.00	100.00%	PA	2 000 000.00
10	parts sociales	Société coopérative Maison des artistes, Fribourg	Favorise et garantie des intérêts économiques déterminés, fourniture aux artistes, aux associations culturelles et aux artisans des professions liées aux arts des locaux et des ateliers de travail à prix modéré, favorise les échanges artistiques et socioculturels entre tous ses membres.	1.00	10.00	néant	0.00%	PA	10.00
1	action	Société Fribourgeoise de Recyclage SA, Posieux	Exploitation d'une installation de tri et de recyclage de déchets et de leur mise en valeur	1 000.00	1 000.00	1 200 000.00	0.08%	PA	1 000.00
159	actions	Sté des remontées mécaniques de La Berra SA	Exploitation des remontées de la Berra en lien avec l'exploitation du Gite d'Allières, propriété de la Ville de Fribourg	125.00	19 875.00	4 250 000.00	0.47%	PA	19 875.00
75	obligations	Transports Publics Fribourgeois (TPF) 31.12.1948-2047, int. variable	fournir des prestations de transport par train, bus, trolleybus et tout autre moyen de transports publics, ainsi que toutes les prestations de services annexes		75 000.00	néant	0.00%	PA	75 000.00
284 231	actions	Transports publics fribourgeois Holding SA	Prise de participations dans des sociétés poursuivant des activités, dans le respect du principe fondamental visant le maintien de la production optimisée et des synergies positives existantes: a) de prestations de transport par train, bus et autres moyens de transports publics, ainsi que toutes les prestations de services connexes; b) de construction, exploitation et administration des infrastructures et installations qui y sont liées; d'achat, vente, construction, démolition, transformation, mise en valeur, promotion de tous biens immobiliers en Suisse dans les limites de la LFAIE	10.00	2 842 310.00	17 500 000.00	16.24%	PA	2 842 310.00
10	actions	Tunnel du Grand St-Bernard SA	Exploitation du tunnel routier du Grand-Saint-Bernard (y compris sa galerie de service et de sécurité) en collaboration avec sa consoeur italienne chargée du même but et sous l'égide de la société italo-suisse SISEX SA, gestionnaire unique (depuis 2010) et dont les sociétés suisse et italienne sont paritairement actionnaires; exploitation des ouvrages annexes qui lui sont propres (bâtiments et infrastructures de la gare nord, centrale et aménagements hydroélectriques); constructions et extensions nécessaires à cette exploitation ou pour tout autre but (cf statuts pour but complet)	500.00	5 000.00	12 200 000.00	0.04%	PA	5 000.00
25 000	actions	Bluefactory SA	Actionnaire paritaire avec l'Etat pour le développement d'un quartier d'innovation et parc technologique	1 000.00	25 000 000.00	50 000 000.00	50.00%	PA	25 000 000.00
1	capital-action	Eaux de Fribourg SA	Exploitation des sources et des nappes phréatiques concédées ainsi que le captage, le transport et la distribution de l'eau potable Fribourg et environs	1 000.00	800 000.00	800 000.00	100.00%	PA	800 000.00
500	actions	Particip SA	Développement, financement et/ou exploitation de projets en faveur d'énergies renouvelables et de la sobriété énergétique sur des parcelles propriété de la Ville de Fribourg, de collectivités publiques ou privées	1 000.00	500 000.00	500 000.00	100.00%	PA	500 000.00
			Total placements patrimoine administratif (PA)		44 433 270.00			PA	39 108 754.00
			Total placements patrimoine administratif (PF)		0.00			PF	0.00
			Grand total		44 434 028.68				39 108 754.00

Comptes_2023.indd 70 24.04.2024 09:50:31

I. Tableau des garanties

	2023	2022
Engagements		
Construction de logements à loyer modéré	302'500.00	357'500.00
Assainissement d'immeubles anciens	136'433.25	136'433.25
Engagements conditionnels		
Garantie d'emprunts contractés ou à contracter par le Consortium pour l'alimentation en eau de la ville de Fribourg et des communes voisines (**CEFREN**) (montant net)	1'349'671.00	1'190'217.00
Garantie à **l'Association des communes de la Sarine** pour les Services médico-sociaux (montant net)	6'488'475.50	5'653'293.90
Garantie à l'association de **Coriolis infrastructures**	0.00	0.00
Garantie à **l'Agglomération**	1'411'384.81	0.00
Garantie de loyer du **Service social** : 3 garanties répertoriées (montant brut)	186'245.00	222'865.00
Garantie à **l'Association Ancienne Gare** pour la rente superficiaire de l'Association envers les CFF (durée : 99 ans dès 2005)	33'156.00	33'156.00
Autres garanties		
Garantie en faveur de la **Fondation de la Ville de Fribourg en faveur du logement**	0.00	0.00
Garantie en faveur de la Caisse de prévoyance du personnel de la Ville de Fribourg (CPPVF) selon les exigences de l'article 14 de ses statuts, à savoir que celle-ci correspond à la différence entre les capitaux de prévoyance et la fortune de prévoyance : Capitaux de prévoyance CHF **292'472'772** — Fortune de prévoyance CHF **222'970'191**	69'502'581.00*	68'204'929.00
Garantie en faveur du **Foyer St-Louis** jusqu'à hauteur de la recapitalisation prévue dans le plan de financement de la Caisse de prévoyance. Celle-ci a été diminuée par le versement de neuf annuités d'amortissement d'un total de CHF 209'006.37	1'354'993.57	1'380'020.23
La Commune de Fribourg, selon les articles 25 à 34 du "règlement fixant l'organisation générale de la Ville de Fribourg et le statut des membres du Conseil communal", garantit jusqu'à et la législature 2016-2021 (comprise) une **pension viagère au membre du Conseil communal** ayant atteint l'âge de 40 ans et quittant sa fonction après cinq ans d'activité. En 2022, le total des pensions viagères versées était de CHF 928'630.15. Aucun calcul actuariel n'est effectué pour déterminer le montant total de la garantie.	-	-

* Sous réserve de la révision des comptes

Ville de Fribourg

J. Indicateurs

1. TAUX D'ENDETTEMENT NET	18.81%
2. DEGRÉ D'AUTOFINANCEMENT	131.81%
3. PART DES CHARGES D'INTÉRÊTS	0.92%
4. DETTE BRUTE PAR RAPPORT AUX REVENUS	77.84%
5. PROPORTION DES INVESTISSEMENTS	17.49%
6. PART DU SERVICE DE LA DETTE	6.26%
7. DETTE NETTE PAR HABITANT EN FRANCS	1 058.42
8. TAUX D'AUTOFINANCEMENT	20.07%

Comptes_2023.indd 72 24.04.2024 09:50:31

COMPTE DE RESULTAT

Compte	Désignation	Comptes 2023		Budget 2023		Comptes 2022	
		Charges	Revenus	Charges	Revenus	Charges	Revenus
01	ADMINISTRATION GENERALE	9'496'569.54	875'753.00	9'374'969.60	785'183.40	8'971'542.94	831'235.11
02	FINANCES	26'939'163.27	241'113'259.36	30'064'255.20	196'621'779.90	34'403'355.83	212'068'127.84
03	ENFANCE, ÉCOLES ET COHÉSION SOCIALE	80'844'695.82	13'696'047.94	82'057'205.30	13'461'064.80	82'107'932.69	13'574'153.34
04	POLICE LOCALE ET MOBILITE	10'978'339.25	12'826'052.51	11'934'125.90	12'011'814.10	9'321'288.67	13'219'572.99
05	GENIE CIVIL, ENVIRONNEMENT ET ENERGIE	44'020'717.73	27'152'073.40	43'805'446.75	28'347'692.75	38'756'321.43	25'258'621.58
06	URBANISME ET ARCHITECTURE	35'440'848.75	25'910'506.26	29'746'307.60	24'404'484.55	23'717'186.11	22'134'947.02
07	INFORMATIQUE	5'881'585.50	5'134'857.48	6'412'627.75	5'640'437.80	4'977'297.03	4'273'610.41
08	CULTURE	7'835'411.18	504'323.10	9'267'449.50	1'457'666.05	8'439'118.88	1'764'312.53
09	SPORTS	8'031'777.67	2'931'623.85	7'666'503.45	2'351'710.05	7'729'847.23	2'873'918.20
11	AIDE SOCIALE	42'055'076.10	4'772'058.84	45'792'914.40	6'424'244.80	41'925'682.50	5'193'751.86
12	CURATELLES D'ADULTES	4'599'375.66	1'114'830.63	4'665'334.75	1'182'590.00	4'353'803.98	1'365'003.00
13	RESSOURCES HUMAINES	2'919'457.25	-7'432.85	3'017'937.45	30'000.00	2'764'217.44	436'414.20
14	SERVICE JURIDIQUE	1'414'862.04	36'080.00	1'405'831.60	100'000.00	1'231'188.17	46'225.00
15	AGGLOMERATION	11'980'112.78		12'576'539.00		10'340'697.73	
	TOTALISATION	**292'437'992.54**	**336'060'033.52**	**297'787'448.25**	**292'818'668.20**	**279'039'480.63**	**303'039'893.08**
	Résultat	**43'622'040.98**			**4'968'780.05**	**24'000'412.45**	

COMPTE DE RESULTAT

Compte	Désignation	Comptes 2023		Budget 2023		Comptes 2022	
		Charges	Revenus	Charges	Revenus	Charges	Revenus
01	ADMINISTRATION GENERALE	9'496'569.54	875'753.00	9'374'969.60	785'183.40	8'971'542.94	831'235.11
010	**AUTORITES**	**3'415'102.90**	**342'133.05**	**3'320'900.65**	**305'683.40**	**3'490'225.74**	**414'287.20**
100	**CONSEIL COMMUNAL**	**2'968'529.65**	**224'009.80**	**2'980'217.25**	**249'000.00**	**3'060'488.44**	**229'890.35**
100.3000.00	Traitements membres d'autorité	1'095'015.15		1'057'708.20		1'051'072.30	
100.3000.01	Jetons de présence	1'400.00		4'000.00		1'080.00	
100.3040.00	Allocations enfants et formation	6'975.00		5'400.00		6'150.00	
100.3050.00	Cotisations patronales AVS, AI, APG, AC, frais administratif	66'359.55		64'426.20		64'093.45	
100.3052.00	Cotisations patronales aux caisses de pensions	67'881.30		54'823.20		53'710.95	
100.3053.00	Cotisations patronales aux assurances-accidents	1'164.65		1'164.00		1'164.00	
100.3054.00	Cotisations patronales aux caisses de compensation pour AF	29'162.60		27'583.80		27'432.00	
100.3060.00	Pensions aux retraités	928'630.15		965'545.80		966'945.80	
100.3101.01	Dépenses internes liées au Coronavirus					18'967.80	
100.3102.00	Publications, journaux, documentation	6'770.85		6'000.00		6'041.60	
100.3103.01	Bulletin d'information "1700"	219'481.51		210'000.00		207'451.98	
100.3105.01	Vins d'honneur	18'059.40		20'000.00		21'955.05	
100.3130.01	Frais de réception	61'072.25		70'000.00		64'899.10	
100.3130.04	Frais de télécommunication	5'741.83		5'800.00		5'788.81	
100.3131.00	Etudes et projets	10'000.00		20'000.00			
100.3131.05	Projet bilinguisme	11'963.70		20'000.00		4'797.45	
100.3131.08	Politique d'information et communication	158'533.05		150'000.00		139'484.55	
100.3170.00	Frais de déplacement et débours	27'731.30		25'000.00		24'333.50	
100.3170.01	Frais de jumelage	10'120.10		10'000.00		16'379.70	
100.3199.00	Autres charges d'exploitation			2'000.00		350.00	
100.3199.01	Dépenses non spécifiées	26'600.00		60'000.00		11'640.10	
100.3199.03	Cadeaux et dons	17'109.50		20'000.00		29'774.45	
100.3601.02	Travaux Assemblée Constitutive Grand Fribourg					6'709.90	
100.3631.01	Association régionale de la Sarine (ARS)	104'932.77		122'000.00		50'392.30	
100.3636.10	Dépenses externes liées au Coronavirus					10'811.55	
100.3638.01	ORCOC	44'111.05				226'885.00	
100.3910.01	Informatique - imputation interne	49'713.94		58'766.05		42'177.10	
100.4250.00	Ventes				2'000.00		-900.00
100.4260.01	Honoraires et jetons de présence récupérés		204'671.90		220'000.00		199'963.15
100.4309.00	Autres revenus d'exploitation		19'337.90		25'000.00		30'927.20
100.4472.00	Locations d'infrastructures				2'000.00		-100.00
101	**CONSEIL GENERAL**	**328'450.00**		**284'000.00**		**245'340.45**	
101.3000.01	Jetons de présence	246'200.00		200'000.00		148'670.00	
101.3050.00	Cotisations patronales AVS, AI, APG, AC, frais administratif	15'037.70		30'000.00		12'198.65	
101.3054.00	Cotisations patronales aux caisses de compensation pour AF	5'922.60		6'000.00		4'736.95	
101.3102.00	Publications, journaux, documentation	6'524.35		8'000.00		7'921.95	
101.3130.16	Equipements et prestations pour les séances du CG	48'450.20		35'000.00		65'521.40	
101.3199.00	Autres charges d'exploitation	6'315.15		5'000.00		6'291.50	

COMPTE DE RESULTAT

Compte	Désignation	Comptes 2023		Budget 2023		Comptes 2022	
		Charges	Revenus	Charges	Revenus	Charges	Revenus
109	**SALAIRES REFACTURÉS OU SUR PROJETS**	**118'123.25**	**118'123.25**	**56'683.40**	**56'683.40**	**184'396.85**	**184'396.85**
109.3010.00	Traitements	101'117.45		46'038.85		159'005.20	
109.3010.02	Indemnités et heures supplémentaires	146.75					
109.3040.00	Allocations enfants et formation			120.00		360.00	
109.3043.00	Allocation de résidence			600.00		480.00	
109.3050.00	Cotisations patronales AVS, AI, APG, AC, frais administratif	6'620.25		3'048.25		10'426.60	
109.3052.00	Cotisations patronales aux caisses de pensions	7'326.20		5'535.00		9'639.60	
109.3053.00	Cotisations patronales aux assurances-accidents	158.90		105.50		250.85	
109.3054.00	Cotisations patronales aux caisses de compensation pour AF	2'719.00		1'235.80		4'226.00	
109.3170.00	Frais de déplacement et débours	34.70				8.60	
109.4260.00	Remboursements et participations de tiers						50'000.00
109.4310.00	Activation prestations propres		118'123.25		56'683.40		134'396.85
011	**ADMINISTRATION**	**6'081'466.64**	**533'619.95**	**6'054'068.95**	**479'500.00**	**5'481'317.20**	**416'947.91**
110	**SECRETARIAT DE VILLE**	**3'753'628.11**	**126'706.10**	**3'623'091.55**	**67'500.00**	**3'408'878.61**	**9'150.50**
110.3010.00	Traitements	1'778'813.40		1'719'258.65		1'704'640.00	
110.3010.02	Indemnités et heures supplémentaires	26'558.15				11'594.00	
110.3010.06	Provision vacances et heures supplémentaires	-18'000.00				2'000.00	
110.3040.00	Allocations enfants et formation	22'095.00		16'140.00		19'008.00	
110.3043.00	Allocation de résidence	20'470.00		21'320.00		18'800.00	
110.3050.00	Cotisations patronales AVS, AI, APG, AC, frais administratif	118'228.70		113'034.25		113'093.70	
110.3052.00	Cotisations patronales aux caisses de pensions	204'135.10		199'175.85		190'468.70	
110.3053.00	Cotisations patronales aux assurances-accidents	3'097.15		3'721.85		3'088.90	
110.3054.00	Cotisations patronales aux caisses de compensation pour AF	49'491.70		46'050.65		45'996.90	
110.3099.00	Autres charges de personnel	4'561.20		4'000.00		4'153.60	
110.3101.00	Matériel d'exploitation, fournitures et outils	504.55		6'000.00		454.15	
110.3102.00	Publications, journaux, documentation	140.00		5'000.00		494.00	
110.3130.01	Frais de réception	2'759.50		4'000.00		2'776.70	
110.3130.02	Cotisations	73'443.55		70'500.00		75'412.84	
110.3130.03	Affranchissements	282'992.77		250'000.00		301'984.76	
110.3130.04	Frais de télécommunication	4'657.79		3'900.00		4'124.65	
110.3130.07	Taxes bancaires					41.21	
110.3131.06	Valorisation Vieille-Ville					107'002.90	
110.3131.07	Marketing urbain	77'938.80		40'000.00			
110.3131.10	Projets développement durable	162'498.30		195'000.00		190'535.10	
110.3131.11	Ville du Goût 2023	415'037.45		400'000.00			
110.3132.00	Honoraires de spécialistes externes	12'090.00		40'000.00		45'743.90	
110.3132.05	Honoraires de traduction et d'interprètes	170'777.55		130'000.00		153'286.80	
110.3170.00	Frais de déplacement et débours	2'388.00		5'000.00		3'148.15	
110.3300.00	Amortissement des investissements	11'400.00		11'400.00		11'400.00	
110.3900.00	Economat central - imputation interne	27'156.85		35'000.00		50'469.25	
110.3910.01	Informatique - imputation interne	235'273.55		243'068.55		284'232.55	
110.3980.00	Recapitalisation CPPVF - imputation interne	65'119.05		61'521.75		64'927.85	
110.4210.00	Emoluments administratifs		8'783.00		11'500.00		8'811.00
110.4250.00	Ventes		89.55		1'000.00		238.80

COMPTE DE RESULTAT

Compte	Désignation	Comptes 2023		Budget 2023		Comptes 2022	
		Charges	Revenus	Charges	Revenus	Charges	Revenus
110.4260.00	Remboursements et participations de tiers		164.30				100.70
110.4631.00	Subventions cantonales		40'000.00				
110.4635.01	Crowdfunding développement durable				5'000.00		
110.4636.00	Ville du Goût (sponsoring)		77'669.25		50'000.00		
111	**CONTROLE DES HABITANTS**	**1'263'937.64**	**374'976.75**	**1'270'166.45**	**350'000.00**	**1'194'221.59**	**370'451.74**
111.3010.00	Traitements	746'814.15		750'854.00		726'438.55	
111.3010.02	Indemnités et heures supplémentaires	3'181.20				985.35	
111.3010.06	Provision vacances et heures supplémentaires	20'000.00				4'000.00	
111.3040.00	Allocations enfants et formation	2'160.00		2'160.00		2'195.00	
111.3043.00	Allocation de résidence	4'320.00		4'560.00		3'230.30	
111.3050.00	Cotisations patronales AVS, AI, APG, AC, frais administratif	49'315.25		49'386.00		47'735.20	
111.3052.00	Cotisations patronales aux caisses de pensions	70'620.70		74'127.60		66'825.95	
111.3053.00	Cotisations patronales aux assurances-accidents	1'590.00		1'651.20		1'306.15	
111.3054.00	Cotisations patronales aux caisses de compensation pour AF	20'239.35		20'018.60		19'481.80	
111.3100.00	Matériel de bureau	467.40		1'000.00			
111.3101.00	Matériel d'exploitation, fournitures et outils	6'306.70		8'000.00		7'289.60	
111.3101.16	Achat cartes journalières CFF	140'000.00		140'000.00		140'000.00	
111.3102.00	Publications, journaux, documentation	97.00		100.00		87.00	
111.3130.00	Prestations de services de tiers	93.30		300.00		119.85	
111.3130.02	Cotisations	100.00		70.00		70.00	
111.3130.04	Frais de télécommunication	1'170.75		1'200.00		1'208.33	
111.3130.07	Taxes bancaires	730.16		1'200.00		2'691.21	
111.3160.00	Locations	69'126.05		70'000.00		67'565.00	
111.3170.00	Frais de déplacement et débours	137.10		1'000.00		249.70	
111.3910.01	Informatique - imputation interne	104'940.53		121'642.40		79'962.65	
111.3980.00	Recapitalisation CPPVF - imputation interne	22'528.00		22'896.65		22'779.95	
111.4210.00	Emoluments administratifs		206'916.75		200'000.00		211'734.74
111.4250.00	Ventes		9'625.00		10'000.00		11'375.00
111.4250.01	Ventes cartes journalières CFF		158'435.00		140'000.00		147'342.00
112	**VOTATIONS ET ELECTIONS**	**184'898.27**	**6'937.10**	**207'610.60**	**12'000.00**	**121'276.25**	**32'867.67**
112.3000.02	Rémunération des scrutateurs	31'310.25		40'000.00		13'932.00	
112.3010.02	Indemnités et heures supplémentaires					300.00	
112.3050.00	Cotisations patronales AVS, AI, APG, AC, frais administratif	1'628.90		1'030.00		570.85	
112.3053.00	Cotisations patronales aux assurances-accidents					0.50	
112.3054.00	Cotisations patronales aux caisses de compensation pour AF	647.95				222.05	
112.3100.00	Matériel de bureau	19'173.30		10'000.00		1'500.00	
112.3130.00	Prestations de services de tiers	18'274.70		30'000.00		15'206.45	
112.3130.03	Affranchissements	89'865.44		90'000.00		58'662.70	
112.3170.00	Frais de déplacement et débours			2'000.00			
112.3900.00	Economat central - imputation interne	1'701.60		3'000.00		9'731.45	
112.3910.01	Informatique - imputation interne	22'296.13		31'580.60		21'150.25	
112.4611.02	Elections fédérales pour les suisses de l'étranger		6'937.10		12'000.00		32'867.67

COMPTE DE RESULTAT

Compte	Désignation	Comptes 2023		Budget 2023		Comptes 2022	
		Charges	Revenus	Charges	Revenus	Charges	Revenus
113	**ARCHIVES ET PATRIMOINE HISTORIQUE**	**879'002.62**	**25'000.00**	**953'200.35**	**50'000.00**	**756'940.75**	**4'478.00**
113.3010.00	Traitements	551'087.15		559'241.15		493'010.70	
113.3010.02	Indemnités et heures supplémentaires	16'747.45				101.55	
113.3010.06	Provision vacances et heures supplémentaires	-33'000.00				39'000.00	
113.3040.00	Allocations enfants et formation	6'840.00		6'060.00		8'280.00	
113.3043.00	Allocation de résidence	5'320.00		7'560.00		4'080.00	
113.3050.00	Cotisations patronales AVS, AI, APG, AC, frais administratif	36'522.20		36'634.50		31'245.35	
113.3052.00	Cotisations patronales aux caisses de pensions	62'036.75		63'508.80		55'762.80	
113.3053.00	Cotisations patronales aux assurances-accidents	919.30		1'782.00		801.00	
113.3054.00	Cotisations patronales aux caisses de compensation pour AF	15'330.70		14'909.20		12'999.20	
113.3100.01	Numérisation et photographie	5'088.20		5'000.00		1'992.20	
113.3101.00	Matériel d'exploitation, fournitures et outils	15.40				55.20	
113.3102.00	Publications, journaux, documentation	4'736.93		5'000.00		5'027.80	
113.3110.00	Mobilier et appareils de bureau			1'000.00		837.90	
113.3119.01	Achat d'oeuvre d'art	8'660.00		10'000.00		5'950.00	
113.3119.02	Matériel pour musée "Le Galetas"	1'319.00		3'000.00		2'737.90	
113.3159.01	Conservation et restauration d'archives	40'768.45		60'000.00		58'273.15	
113.3159.02	Conservation et restauration des oeuvres d'art	19'953.50		20'000.00		19'344.65	
113.3170.00	Frais de déplacement et débours	608.20		2'000.00		1'170.55	
113.3910.01	Informatique - imputation interne	116'259.69		137'888.00			
113.3980.00	Recapitalisation CPPVF - imputation interne	19'789.70		19'616.70		19'008.70	
113.4260.00	Remboursements et participations de tiers		25'000.00		50'000.00		4'478.00

COMPTE DE RESULTAT

Compte	Désignation	Comptes 2023		Budget 2023		Comptes 2022	
		Charges	Revenus	Charges	Revenus	Charges	Revenus
02	FINANCES	26'939'163.27	241'113'259.36	30'064'255.20	196'621'779.90	34'403'355.83	212'068'127.84
020	**SERVICES GENERAUX**	**3'321'013.48**	**175'475.11**	**3'901'102.95**	**75'000.00**	**3'109'887.92**	**57'142.05**
200	**PERSONNEL**	**3'033'297.69**		**2'997'102.95**		**2'703'702.98**	**31.25**
200.3010.00	Traitements	2'055'588.35		2'048'147.40		1'852'642.05	
200.3010.02	Indemnités et heures supplémentaires	8'889.45				9'358.40	
200.3010.06	Provision vacances et heures supplémentaires	23'000.00				-19'000.00	
200.3040.00	Allocations enfants et formation	36'817.50		26'895.00		33'840.00	
200.3043.00	Allocation de résidence	4'800.00		7'400.00		4'200.00	
200.3050.00	Cotisations patronales AVS, AI, APG, AC, frais administratif	134'966.20		134'253.65		121'958.80	
200.3052.00	Cotisations patronales aux caisses de pensions	231'603.10		239'225.00		205'270.75	
200.3053.00	Cotisations patronales aux assurances-accidents	4'425.00		4'799.90		3'987.85	
200.3054.00	Cotisations patronales aux caisses de compensation pour AF	55'622.35		54'473.50		50'372.90	
200.3099.00	Autres charges de personnel	2'087.30		2'000.00		1'924.15	
200.3101.00	Matériel d'exploitation, fournitures et outils	128.85		200.00		27.95	
200.3102.00	Publications, journaux, documentation	3'452.45		3'000.00		3'511.80	
200.3130.02	Cotisations	5'180.00		6'000.00		4'680.00	
200.3130.04	Frais de télécommunication	2'948.84		2'500.00		2'590.23	
200.3130.22	Mandat révision des comptes	54'065.40		50'000.00		55'477.80	
200.3132.00	Honoraires de spécialistes externes	22'478.80		22'000.00			
200.3170.00	Frais de déplacement et débours	2'223.85		4'000.00		2'636.50	
200.3900.00	Economat central - imputation interne	8'093.90		15'000.00		13'249.35	
200.3910.01	Informatique - imputation interne	303'045.00		303'316.30		287'000.85	
200.3980.00	Recapitalisation CPPVF - imputation interne	73'881.35		73'892.20		69'973.60	
200.4310.00	Activation prestations propres						31.25
203	**ASSURANCES, LOCAUX, DIVERS**	**287'715.79**	**175'475.11**	**904'000.00**	**75'000.00**	**406'184.94**	**57'110.80**
203.3130.07	Taxes bancaires	99'192.99		124'000.00		106'107.16	
203.3132.00	Honoraires de spécialistes externes	5'425.50		110'000.00		25'807.90	
203.3134.00	Assurances choses	340'162.25		340'000.00		282'772.68	
203.3134.02	Casco et franchises	24'070.00		25'000.00		17'100.00	
203.3137.05	Redevance radio-TV	3'315.00		5'000.00		4'935.00	
203.3180.00	Ducroire sur débiteurs	-308'000.00		100'000.00		-220'000.00	
203.3181.00	Pertes sur débiteurs irrécouvrables	123'550.05		200'000.00		189'462.20	
203.4260.00	Remboursements et participations de tiers		175'475.11		75'000.00		57'110.80
021	**IMPOTS ET TAXES**	**1'662'505.03**	**223'204'549.98**	**3'250'000.00**	**179'146'000.00**	**2'267'454.75**	**196'405'842.51**
210	**IMPOTS**	**1'662'505.03**	**223'204'549.98**	**3'250'000.00**	**179'146'000.00**	**2'267'454.75**	**196'405'842.51**
210.3130.24	Frais de contentieux	756'111.18		650'000.00		695'848.80	
210.3180.01	Ducroire sur impôts	-1'192'000.00		500'000.00		-730'000.00	
210.3181.01	Pertes sur impôts irrécouvrables	1'471'757.05		1'400'000.00		1'610'461.52	
210.3499.00	Intérêts rémunératoires + escomptes sur acomptes	395'316.10		500'000.00		438'610.40	
210.3611.01	Commission cantonale encaissement d'impôts spéciaux	231'320.70		200'000.00		252'534.03	

Comptes_2023.indd 78 24.04.2024 09:50:32

COMPTE DE RESULTAT

Compte	Désignation	Comptes 2023		Budget 2023		Comptes 2022	
		Charges	Revenus	Charges	Revenus	Charges	Revenus
210.4000.00	Impôts sur le revenu, personnes physiques - année fiscale		79'008'629.80		79'400'000.00		78'395'013.00
210.4000.10	Impôts sur le revenu, personnes physiques - années précédent		5'857'105.65				2'412'261.00
210.4000.60	Part au remboursement de l'imputation forfaitaire d'impôt		-668'305.90		-200'000.00		-181'002.70
210.4001.00	Impôts sur la fortune, personnes physiques - année fiscale		6'592'094.40		6'200'000.00		5'983'803.25
210.4001.10	Impôts sur la fortune, personnes physiques - années précéden		3'253'002.95				166'672.00
210.4002.00	Impôts à la source personnes physiques - année fiscale		7'316'661.00		7'500'000.00		8'055'909.49
210.4002.10	Impôts à la source personnes physiques - années précédentes		10'190'823.33				
210.4010.00	Impôts sur le bénéfice, personnes morales - année fiscale		49'619'657.15		56'200'000.00		57'148'420.30
210.4010.10	Impôts sur le bénéfice, personnes morales - années précédent		24'874'699.05				4'288'370.00
210.4011.00	Impôts sur le capital, personnes morales - année fiscale		2'807'606.20		1'400'000.00		2'892'504.15
210.4011.10	Impôts sur le capital, personnes morales - années précédente		758'365.30				2'582'952.00
210.4021.00	Contribution immobilière		18'141'323.40		17'600'000.00		17'726'111.15
210.4022.00	Impôt sur les gains immobiliers		3'283'415.15		1'800'000.00		2'572'333.15
210.4022.01	Impôt sur les prestations et les bénéfices en capital		1'333'409.40		860'000.00		2'519'499.95
210.4023.00	Droits de mutations immobilières		5'566'909.95		3'000'000.00		3'799'550.13
210.4024.00	Impôt sur les successions		1'423'502.35		1'800'000.00		4'204'061.75
210.4033.00	Impôt sur les chiens		122'160.00		120'000.00		122'160.00
210.4210.02	Impôts sur les divertissements		14'133.60		1'000.00		16'450.00
210.4240.00	Prestations de services à des tiers		5'342.25		5'000.00		6'793.70
210.4260.09	Remboursement des frais de contentieux		263'992.82		250'000.00		285'340.22
210.4290.01	Récupérations actes de défaut de biens		1'076'463.88		600'000.00		795'264.62
210.4401.00	Pénalités et intérêts de retard		812'339.95		950'000.00		1'062'511.85
210.4601.02	Impôt sur véhicules et cycles		1'551'218.30		1'660'000.00		1'550'863.50
022	**REVENUS DES BIENS**	**8'789.60**	**6'947'878.23**	**10'000.00**	**6'496'625.00**	**8'616.00**	**620'617.13**
220	**INTERETS ACTIFS**	**8'789.60**	**6'947'878.23**	**10'000.00**	**6'496'625.00**	**8'616.00**	**620'617.13**
220.3137.01	Droits de garde et de timbres fédéraux	8'616.00		10'000.00		8'616.00	
220.3440.00	Réévaluations de titres (PF)	173.60					
220.4400.00	Intérêts des liquidités		2'557.30		1'000.00		2'224.13
220.4402.00	Intérêts des placements financiers		52'575.00		23'125.00		29'125.00
220.4420.00	Dividendes		592'006.00		18'500.00		588'268.00
220.4443.00	Réévaluations des immeubles PF		6'299'739.93		6'453'000.00		
220.4451.00	Revenus de participations		1'000.00		1'000.00		1'000.00
023	**PARTICIPATIONS ET AUTRES RECETTES**	**117'000.00**	**1'621'438.89**	**117'000.00**	**1'614'000.00**	**117'000.00**	**1'649'187.00**
230	**PARTICIPATIONS**		**69'000.00**		**69'000.00**		**182'000.00**
230.4240.00	Prestations de services à des tiers		69'000.00		69'000.00		182'000.00
231	**AUTRES RECETTES**	**117'000.00**	**1'552'438.89**	**117'000.00**	**1'545'000.00**	**117'000.00**	**1'467'187.00**
231.3635.02	Subvention DDP à titre gratuit	117'000.00		117'000.00		117'000.00	
231.4309.01	Remboursement de frais de rappel		79'829.44		70'000.00		75'190.30
231.4390.00	Autres revenus divers		42.40		5'000.00		214.55
231.4411.00	Ventes de terrains				30'000.00		

Comptes_2023.indd 79 24.04.2024 09:50:32

COMPTE DE RESULTAT

Compte	Désignation	Comptes 2023		Budget 2023		Comptes 2022	
		Charges	Revenus	Charges	Revenus	Charges	Revenus
231.4430.01	Droits de superficie (PF)		1'232'897.40		1'200'000.00		1'194'546.10
231.4463.00	Revenus financiers d'entreprises publics		38'164.00				
231.4612.11	Redevances de perception des impôts paroissiaux		151'505.65		190'000.00		147'236.05
231.4910.00	Indemnité d'administration - imputation interne		50'000.00		50'000.00		50'000.00
024	**CHARGE DE LA DETTE**	**3'675'502.76**	**1'875'599.16**	**4'185'413.25**	**2'071'413.25**	**3'640'981.67**	**1'941'906.32**
240	**INTERETS PASSIFS ET FRAIS D'EMPRUNT**	**3'675'502.76**	**1'875'599.16**	**4'185'413.25**	**2'071'413.25**	**3'640'981.67**	**1'941'906.32**
240.3130.06	Frais d'emprunts	20'743.97		4'000.00		10'689.24	
240.3400.00	Intérêts passifs des engagements courants	9'281.35		25'000.00		3'875.14	
240.3401.00	Intérêts passifs des engagements financiers	1'889'064.19		2'400'000.00		1'839'450.04	
240.3401.01	Intérêts du prêt recapitalisation Caisse de prévoyance	1'756'413.25		1'756'413.25		1'786'967.25	
240.4499.00	Intérêts négatifs sur prêt						22'866.67
240.4940.00	Intérêts et charges financières - imputation interne		119'185.91		315'000.00		132'072.40
240.4980.00	Recapitalisation CPPVF - imputation interne		1'756'413.25		1'756'413.25		1'786'967.25
025	**PARTICIPATIONS ET SUBVENTIONS**	**18'154'352.40**	**7'288'317.99**	**18'600'739.00**	**7'218'741.65**	**25'259'415.49**	**11'393'432.83**
256	**CONSTRUCTIONS H.L.M.**	**47'402.25**		**55'000.00**		**47'107.00**	
256.3637.00	Subventions communales versées aux privés	47'402.25		55'000.00		47'107.00	
257	**ASSAINISSEMENT D'IMMEUBLES**		**9'506.50**	**5'000.00**	**2'000.00**		**2'095.70**
257.3637.00	Subventions communales versées aux privés			5'000.00			
257.4637.00	Remboursements subventions aux privés		9'506.50		2'000.00		2'095.70
259	**PARTICIPATIONS, SUBVENTIONS ET PROVISIONS**	**18'106'950.15**	**7'278'811.49**	**18'540'739.00**	**7'216'741.65**	**25'212'308.49**	**11'391'337.13**
259.3130.44	Prestations en lien avec la PFA	62'069.85					
259.3131.00	Etudes et projets	103'652.30		105'000.00		82'430.65	
259.3131.04	Projets participatifs	-8'000.00					
259.3510.04	Attribution à la provision Pila					4'500'000.00	
259.3611.10	Participation communale aux mesures transitoires CPPEF					3'818'182.84	
259.3611.11	Participation au trafic régional	5'014'338.00		5'546'428.00		5'106'514.00	
259.3611.12	Participation fonds fédéral d'infrastructure ferroviaire	322'092.00		276'513.00		317'378.00	
259.3622.00	Contribution à la péréquation des ressources	12'562'798.00		12'562'798.00		11'337'803.00	
259.3636.04	Actions d'entraide	50'000.00		50'000.00		50'000.00	
259.4510.05	Dissolution de provision PF17		4'000'000.00		4'000'000.00		4'000'000.00
259.4510.08	Dissolution de provision CPEF						4'073'742.48
259.4511.04	Prélèvement sur la réserve de politique foncière		62'069.85				
259.4621.00	Attribution à la péréquation des besoins		2'096'364.00		2'096'364.00		2'197'217.00
259.4895.00	Prélèvements s/ réserve liée au retraitement du PA		1'120'377.64		1'120'377.65		1'120'377.65

COMPTE DE RESULTAT

Compte	Désignation	Comptes 2023		Budget 2023		Comptes 2022	
		Charges	Revenus	Charges	Revenus	Charges	Revenus
03	ENFANCE, ÉCOLES ET COHÉSION SOCIALE	80'844'695.82	13'696'047.94	82'057'205.30	13'461'064.80	82'107'932.69	13'574'153.34
30	**SERVICES GENERAUX**	**12'802'741.75**	**1'158'344.84**	**11'830'062.15**	**1'231'384.85**	**10'614'280.76**	**494'088.56**
300	**ECOLES - ADMINISTRATION**	**2'885'125.07**	**194'203.98**	**2'673'573.85**	**107'137.50**	**2'470'877.54**	**53'514.55**
300.3000.03	Commissions			4'200.00			
300.3010.00	Traitements	1'331'200.50		1'224'406.30		1'266'048.15	
300.3010.02	Indemnités et heures supplémentaires	19'459.70				12'497.15	
300.3010.06	Provision vacances et heures supplémentaires	-15'000.00				6'000.00	
300.3040.00	Allocations enfants et formation	22'398.75		20'643.75		18'330.00	
300.3043.00	Allocation de résidence	13'040.00		14'280.00		11'120.00	
300.3050.00	Cotisations patronales AVS, AI, APG, AC, frais administratif	88'954.05		80'867.20		84'144.50	
300.3052.00	Cotisations patronales aux caisses de pensions	136'638.25		134'170.70		127'042.80	
300.3053.00	Cotisations patronales aux assurances-accidents	2'673.80		2'565.65		2'598.50	
300.3054.00	Cotisations patronales aux caisses de compensation pour AF	37'896.95		32'826.15		34'127.25	
300.3099.00	Autres charges de personnel			1'300.00		550.00	
300.3101.00	Matériel d'exploitation, fournitures et outils	1'686.20		500.00		293.85	
300.3102.00	Publications, journaux, documentation	1'150.85		1'400.00		1'183.80	
300.3130.02	Cotisations	3'466.00		5'500.00			
300.3130.04	Frais de télécommunication	2'687.09		2'050.00		2'771.53	
300.3130.25	Prestations de tiers pour l'encouragement précoce	20'000.00		20'000.00		10'000.00	
300.3131.00	Etudes et projets	25'000.00		25'000.00			
300.3131.01	CoSoc : Vivre ensemble, migration et intégration	242'726.30		223'425.00		366'164.40	
300.3131.12	CoSoc : Enfance-Jeunesse	229'909.65		236'575.00			
300.3131.13	CoSoc : Seniors et Handicap	39'652.75		35'000.00			
300.3132.05	Honoraires de traduction et d'interprètes	44'069.25		44'500.00		35'458.10	
300.3170.00	Frais de déplacement et débours	3'729.30		4'500.00		3'595.30	
300.3170.03	Frais de réunion	3'624.55		6'000.00		6'384.25	
300.3612.12	Ecolages envers d'autres communes	16'437.60		20'000.00		9'787.95	
300.3900.00	Economat central - imputation interne	21'778.75		30'000.00		36'974.91	
300.3910.01	Informatique - imputation interne	548'357.18		462'421.25		392'498.15	
300.3980.00	Recapitalisation CPPVF - imputation interne	43'587.60		41'442.85		43'306.95	
300.4260.00	Remboursements et participations de tiers		1'048.30		1'500.00		1'101.55
300.4310.00	Activation prestations propres		28'703.80				37'810.75
300.4390.01	Produits particuliers		53'359.73				
300.4472.00	Locations d'infrastructures		3'600.00		2'000.00		3'600.00
300.4631.00	Subventions cantonales		107'492.15		103'637.50		11'002.25
301	**SUBSIDES ET PARTICIPATIONS**	**6'820'044.45**	**15'326.20**	**6'931'395.50**	**15'000.00**	**6'712'474.65**	**76'764.00**
301.3601.08	Centre professionnel cantonal	500'612.00		622'640.00		517'471.00	
301.3614.01	CIP Centre d'information professionnelle	34'000.00		34'000.00		34'000.00	
301.3631.11	Aide aux institutions pour enfants à besoins particuliers	4'931'132.45		4'918'755.50		4'814'203.65	
301.3636.03	Centres d'animation socioculturelle	1'341'000.00		1'341'000.00		1'331'000.00	
301.3636.06	Colonies de vacances	13'300.00		15'000.00		15'800.00	
301.4631.00	Subventions cantonales						61'502.00
301.4632.00	Subventions d'autres communes		15'326.20		15'000.00		15'262.00

Comptes_2023.indd 81 24.04.2024 09:50:32

COMPTE DE RESULTAT

Compte	Désignation	Comptes 2023		Budget 2023		Comptes 2022	
		Charges	Revenus	Charges	Revenus	Charges	Revenus
303	**SECTEUR INFRASTRUCTURES ET GASTRONOMIE SCOLAIRES**	**2'901'895.73**	**753'138.16**	**2'083'845.45**	**968'000.00**	**1'373'966.57**	**306'848.01**
303.3010.00	Traitements	662'001.90		548'463.50		494'250.05	
303.3010.02	Indemnités et heures supplémentaires	4'337.75					
303.3010.06	Provision vacances et heures supplémentaires	4'000.00				31'000.00	
303.3040.00	Allocations enfants et formation	15'660.00		8'460.00		10'590.00	
303.3043.00	Allocation de résidence	5'920.00		7'920.00		3'800.00	
303.3050.00	Cotisations patronales AVS, AI, APG, AC, frais administratif	43'857.15		36'375.70		32'561.20	
303.3052.00	Cotisations patronales aux caisses de pensions	66'938.80		59'952.00		51'780.00	
303.3053.00	Cotisations patronales aux assurances-accidents	1'064.55		1'085.70		805.00	
303.3054.00	Cotisations patronales aux caisses de compensation pour AF	18'005.60		14'744.10		13'198.25	
303.3101.00	Matériel d'exploitation, fournitures et outils	24'840.30		25'000.00		18'449.20	
303.3101.03	Produits et matériel de nettoyage	10'664.55		18'000.00			
303.3101.23	Matériel de cuisine	19'316.95		20'000.00			
303.3104.00	Fournitures scolaires et appareils	38'964.15		39'500.00		22'528.67	
303.3105.00	Denrées alimentaires	441'414.70		536'000.00		183'776.15	
303.3110.00	Mobilier et appareils de bureau	143'376.60		150'000.00		72'585.90	
303.3111.00	Machines, installations et appareils	23'472.75		30'000.00		30'050.93	
303.3113.00	Matériel informatique	86'151.40		87'400.00		86'058.20	
303.3130.00	Prestations de services de tiers	121'855.30		127'600.00		74'062.22	
303.3130.04	Frais de télécommunication	891.01		550.00		797.80	
303.3130.07	Taxes bancaires	1'739.99		7'466.40		670.60	
303.3150.00	Entretien de mobilier et appareils de bureau					2'917.35	
303.3151.00	Entretien de machines et appareils	40'204.50		62'000.00		51'613.30	
303.3160.00	Locations	131'785.30		138'000.00		58'259.90	
303.3170.00	Frais de déplacement et débours	1'390.50		2'200.00		638.60	
303.3170.03	Frais de réunion			1'500.00		512.20	
303.3300.00	Amortissement des investissements	849'898.88					
303.3601.00	Frais facturés par le Canton	122'752.90		120'110.00		115'336.55	
303.3900.00	Economat central - imputation interne	36.75		7'000.00		73.50	
303.3920.02	Véhicules - imputation interne			1'000.00			
303.3920.04	Location de véhicules - imputation interne			15'000.00			
303.3980.00	Recapitalisation CPPVF - imputation interne	21'353.45		18'518.05		17'651.00	
303.4250.00	Ventes		370.00				
303.4260.04	Participation parentale aux frais de repas		752'768.16		968'000.00		306'848.01
309	**SALAIRES REFACTURÉS OU SUR PROJETS**	**195'676.50**	**195'676.50**	**141'247.35**	**141'247.35**	**56'962.00**	**56'962.00**
309.3010.00	Traitements	158'749.15		113'886.50		43'681.95	
309.3010.02	Indemnités et heures supplémentaires	600.00				3'285.70	
309.3040.00	Allocations enfants et formation	1'710.00					
309.3043.00	Allocation de résidence	2'440.00		2'640.00		240.00	
309.3050.00	Cotisations patronales AVS, AI, APG, AC, frais administratif	10'577.70		7'618.35		3'086.30	
309.3052.00	Cotisations patronales aux caisses de pensions	16'331.80		13'197.75		5'023.05	
309.3053.00	Cotisations patronales aux assurances-accidents	254.20		816.90		74.30	
309.3054.00	Cotisations patronales aux caisses de compensation pour AF	4'358.75		3'087.85		1'250.95	
309.3101.00	Matériel d'exploitation, fournitures et outils	139.90					
309.3130.04	Frais de télécommunication	19.20				29.00	

COMPTE DE RESULTAT

Compte	Désignation	Comptes 2023		Budget 2023		Comptes 2022	
		Charges	Revenus	Charges	Revenus	Charges	Revenus
309.3170.00	Frais de déplacement et débours	495.80				290.75	
309.4310.00	Activation prestations propres		180'590.90		118'954.75		35'133.40
309.4612.10	Dédommagements d'autres communes		15'085.60		22'292.60		21'828.60
31	**ENSEIGNEMENT DU CYCLE D'ORIENTATION**	**21'832'221.12**	**9'360'534.13**	**23'565'121.35**	**9'379'576.95**	**24'157'495.16**	**9'959'446.99**
310	**ECOLE DU BELLUARD**	**7'848'520.35**	**2'985'168.92**	**8'093'354.75**	**3'004'927.25**	**8'045'957.17**	**3'104'833.88**
310.3010.00	Traitements	127'274.80		223'350.85		409'141.95	
310.3010.02	Indemnités et heures supplémentaires					27'634.40	
310.3010.06	Provision vacances et heures supplémentaires	-2'000.00				1'000.00	
310.3040.00	Allocations enfants et formation					1'968.75	
310.3043.00	Allocation de résidence					4'620.00	
310.3050.00	Cotisations patronales AVS, AI, APG, AC, frais administratif	7'888.05		14'602.45		27'763.00	
310.3052.00	Cotisations patronales aux caisses de pensions	7'938.85		9'142.20		22'569.65	
310.3053.00	Cotisations patronales aux assurances-accidents	365.45		1'108.80		3'213.65	
310.3054.00	Cotisations patronales aux caisses de compensation pour AF	3'238.35		5'918.85		11'255.85	
310.3099.00	Autres charges de personnel	21'626.00		21'815.00		18'024.85	
310.3100.00	Matériel de bureau	4'647.95		10'300.00		5'624.15	
310.3102.00	Publications, journaux, documentation	1'482.95		1'500.00		553.50	
310.3102.01	Imprimés	7'031.05		7'610.00		10'118.10	
310.3103.00	Livres et matériel de bibliothèques	3'588.00		4'675.00		3'357.45	
310.3104.00	Fournitures scolaires et appareils	89'673.32		83'352.00		90'226.32	
310.3105.03	Achats économie familiale	71'756.45		70'000.00		64'592.42	
310.3109.01	Orientation professionnelle	3'310.30		9'932.00		4'128.10	
310.3130.00	Prestations de services de tiers					9'394.55	
310.3130.02	Cotisations	55.00		200.00			
310.3130.03	Affranchissements	6'240.05		5'150.00		5'905.10	
310.3130.04	Frais de télécommunication	2'728.94		2'400.00		2'947.14	
310.3130.07	Taxes bancaires	1'278.79		650.00		931.04	
310.3130.21	Transport des élèves	175'855.00		190'000.00		181'626.00	
310.3132.05	Honoraires de traduction et d'interprètes	7'953.80		7'000.00		5'814.90	
310.3170.00	Frais de déplacement et débours	1'502.75		1'500.00		1'488.75	
310.3170.03	Frais de réunion	4'925.50		4'950.00		2'109.30	
310.3171.00	Activités scolaires	195'544.50		169'515.00		163'795.70	
310.3171.02	Formation culturelle	17'930.30		26'635.00		23'145.50	
310.3300.00	Amortissement des investissements	121'213.89		239'493.05		324'622.79	
310.3510.00	Attribution à la réserve	50'530.71		50'530.70		50'530.71	
310.3601.00	Frais facturés par le Canton	4'827'432.25		4'888'100.00		4'522'323.65	
310.3637.00	Subventions communales versées aux privés	270.00		3'000.00		2'742.50	
310.3900.00	Economat central - imputation interne	6'715.15		6'000.00		5'964.45	
310.3900.01	Matériel d'exploitation - imputation interne	8'965.10		19'500.00		12'861.45	
310.3910.02	Centrale d'impression - imputation interne	700.15				2'424.90	
310.3920.00	Valeur locative - imputation interne	1'827'000.00		1'827'000.00		1'827'000.00	
310.3920.01	Infrastructures sportives - imputation interne	14'250.00				16'600.00	
310.3920.03	Bâtiments scolaires - imputation interne	226'278.90		177'500.00		164'280.45	
310.3930.00	Taxe épuration eaux usées - imputation interne	795.55		8'100.00		5'962.50	

COMPTE DE RESULTAT

Compte	Désignation	Comptes 2023		Budget 2023		Comptes 2022	
		Charges	Revenus	Charges	Revenus	Charges	Revenus
310.3980.00	Recapitalisation CPPVF - imputation interne	2'532.50		2'823.85		7'693.65	
310.4260.07	Participation parentale aux cours d'économie familiale		73'616.00				69'698.50
310.4260.08	Participation parentale semaine sportive/thématique		105'465.00		82'000.00		80'797.00
310.4390.00	Autres revenus divers		7'710.00				14'929.60
310.4611.01	Participation de l'Association des CO Sarine-Campagne		2'714'815.02		2'826'000.00		2'816'659.05
310.4612.12	Ecolages des élèves hors-cercle		15'000.00		18'000.00		25'410.00
310.4630.00	Subventions de la Confédération		17'228.20				
310.4631.00	Subventions cantonales		46'364.70		32'510.00		31'220.00
310.4636.00	Subvention d'organisations privées à but non lucratif		4'970.00				19'702.50
310.4660.00	Amortissement des subventions d'investissements				46'417.25		46'417.23
311	**ECOLE DE JOLIMONT**	**8'535'871.90**	**4'460'745.38**	**8'793'184.30**	**4'333'300.80**	**9'052'045.27**	**4'714'549.90**
311.3010.00	Traitements	146'297.30		188'383.00		500'057.20	
311.3010.02	Indemnités et heures supplémentaires	2'953.20				54'479.50	
311.3010.06	Provision vacances et heures supplémentaires	-2'000.00				1'000.00	
311.3040.00	Allocations enfants et formation					5'670.00	
311.3043.00	Allocation de résidence	2'400.00		2'400.00		4'800.00	
311.3050.00	Cotisations patronales AVS, AI, APG, AC, frais administratif	9'877.70		12'472.20		35'582.00	
311.3052.00	Cotisations patronales aux caisses de pensions	14'240.35		14'640.00		34'360.20	
311.3053.00	Cotisations patronales aux assurances-accidents	237.45		577.40		3'833.95	
311.3054.00	Cotisations patronales aux caisses de compensation pour AF	4'056.45		5'055.80		14'422.55	
311.3099.00	Autres charges de personnel	18'590.60		24'215.00		12'117.90	
311.3100.00	Matériel de bureau	1'242.00		11'240.00		5'325.98	
311.3102.00	Publications, journaux, documentation	350.00		2'000.00		621.00	
311.3102.01	Imprimés	356.00		8'600.00		274.85	
311.3103.00	Livres et matériel de bibliothèques	4'652.35		5'280.00		5'594.40	
311.3104.00	Fournitures scolaires et appareils	93'596.41		97'112.00		76'220.86	
311.3105.03	Achats économie familiale	79'915.70		75'000.00		73'922.65	
311.3109.01	Orientation professionnelle	2'927.10		11'120.00		7'406.55	
311.3130.00	Prestations de services de tiers					1'033.90	
311.3130.02	Cotisations	270.00		200.00		170.00	
311.3130.03	Affranchissements	7'028.85		7'000.00		5'253.60	
311.3130.04	Frais de télécommunication	1'181.94		1'600.00		1'403.50	
311.3130.07	Taxes bancaires	477.74		1'800.00		1'276.15	
311.3130.21	Transport des élèves	148'334.00		150'000.00		143'321.00	
311.3132.05	Honoraires de traduction et d'interprètes	6'061.50		7'000.00		5'053.05	
311.3170.00	Frais de déplacement et débours	1'517.20		1'500.00		1'093.00	
311.3170.03	Frais de réunion	3'853.80		5'500.00		4'342.10	
311.3171.00	Activités scolaires	239'644.16		202'800.00		198'243.19	
311.3171.02	Formation culturelle	26'045.20		30'100.00		27'148.60	
311.3300.00	Amortissement des investissements	53'280.45		388'528.95		468'942.88	
311.3510.00	Attribution à la réserve	126'073.10		177'217.90		131'396.06	
311.3601.00	Frais facturés par le Canton	4'886'339.00		4'838'870.00		4'687'309.25	
311.3637.00	Subventions communales versées aux privés			3'000.00		1'340.00	
311.3900.00	Economat central - imputation interne	7'177.45		6'000.00		5'921.95	
311.3900.01	Matériel d'exploitation - imputation interne	26'944.30		24'350.00		7'483.30	
311.3910.02	Centrale d'impression - imputation interne	267.25				162.35	

Comptes_2023.indd 84 24.04.2024 09:50:33

COMPTE DE RESULTAT

Compte	Désignation	Comptes 2023		Budget 2023		Comptes 2022	
		Charges	Revenus	Charges	Revenus	Charges	Revenus
311.3920.00	Valeur locative - imputation interne	2'231'900.00		2'231'900.00		2'231'900.00	
311.3920.01	Infrastructures sportives - imputation interne	1'500.00				2'000.00	
311.3920.03	Bâtiments scolaires - imputation interne	367'543.50		240'200.00		257'677.50	
311.3930.00	Taxe épuration eaux usées - imputation interne	16'197.20		13'000.00		22'171.45	
311.3980.00	Recapitalisation CPPVF - imputation interne	4'542.65		4'522.05		11'712.85	
311.4260.07	Participation parentale aux cours d'économie familiale		84'110.00				75'082.50
311.4260.08	Participation parentale semaine sportive/thématique		101'810.00		91'000.00		90'417.00
311.4390.00	Autres revenus divers		4'421.24				8'355.60
311.4472.00	Locations d'infrastructures		3'987.50		6'000.00		3'775.00
311.4611.01	Participation de l'Association des CO Sarine-Campagne		4'153'725.70		4'151'000.00		4'506'113.55
311.4612.12	Ecolages des élèves hors-cercle		3'000.00		12'000.00		-10'000.00
311.4630.00	Subventions de la Confédération		48'992.69				
311.4631.00	Subventions cantonales		51'825.75		25'500.00		40'806.25
311.4636.00	Subvention d'organisations privées à but non lucratif		8'872.50				
311.4660.00	Amortissement des subventions d'investissements				47'800.80		
312	**ECOLE DE LANGUE ALLEMANDE**	**4'325'415.32**	**1'914'619.83**	**5'650'782.30**	**2'041'348.90**	**5'931'488.07**	**2'140'063.21**
312.3010.00	Traitements	93'256.30		106'785.90		375'017.75	
312.3010.02	Indemnités et heures supplémentaires	28.00				39'861.55	
312.3010.06	Provision vacances et heures supplémentaires	1'000.00				-3'000.00	
312.3040.00	Allocations enfants et formation	3'600.00		3'600.00		2'850.00	
312.3043.00	Allocation de résidence	2'400.00		2'400.00		7'600.00	
312.3050.00	Cotisations patronales AVS, AI, APG, AC, frais administratif	6'255.60		7'137.30		27'327.55	
312.3052.00	Cotisations patronales aux caisses de pensions	8'090.50		8'191.80		26'308.20	
312.3053.00	Cotisations patronales aux assurances-accidents	150.45		256.10		2'752.85	
312.3054.00	Cotisations patronales aux caisses de compensation pour AF	2'568.00		2'894.10		11'077.20	
312.3099.00	Autres charges de personnel	14'835.16		11'780.00		2'170.70	
312.3100.00	Matériel de bureau	2'652.25		11'260.00		4'895.31	
312.3102.00	Publications, journaux, documentation	2'709.20		2'050.00		1'839.90	
312.3102.01	Imprimés	1'550.25		3'980.00			
312.3103.00	Livres et matériel de bibliothèques	1'855.40		2'470.00		727.30	
312.3104.00	Fournitures scolaires et appareils	41'689.15		51'036.00		28'706.33	
312.3105.03	Achats économie familiale	42'338.10		35'000.00		26'996.40	
312.3109.01	Orientation professionnelle	2'725.10		5'264.00		1'922.05	
312.3130.00	Prestations de services de tiers					2'866.65	
312.3130.02	Cotisations	10.00		200.00		99.00	
312.3130.03	Affranchissements	3'968.30		3'300.00		2'865.09	
312.3130.04	Frais de télécommunication	1'201.91		1'200.00		1'251.85	
312.3130.07	Taxes bancaires	397.43		600.00		567.53	
312.3130.21	Transport des élèves	103'581.00		100'000.00		101'286.00	
312.3132.05	Honoraires de traduction et d'interprètes	1'706.95		2'000.00		240.95	
312.3160.00	Locations	18'360.00		14'000.00		6'480.00	
312.3170.00	Frais de déplacement et débours	117.05		1'500.00		1'389.55	
312.3170.03	Frais de réunion	3'461.85		3'000.00		1'433.40	
312.3171.00	Activités scolaires	134'987.95		97'770.00		111'090.80	
312.3171.02	Formation culturelle	19'252.00		13'930.00		1'300.70	
312.3300.00	Amortissement des investissements			1'552'117.00		1'560'469.34	

Comptes_2023.indd 85 24.04.2024 09:50:33

COMPTE DE RESULTAT

Compte	Désignation	Comptes 2023		Budget 2023		Comptes 2022	
		Charges	Revenus	Charges	Revenus	Charges	Revenus
312.3510.00	Attribution à la réserve	448'434.82		448'434.80		448'434.82	
312.3601.00	Frais facturés par le Canton	2'418'618.85		2'350'245.00		2'250'449.55	
312.3637.00	Subventions communales versées aux privés	612.00		1'000.00		470.00	
312.3900.00	Economat central - imputation interne	33'014.30		15'000.00		30'923.55	
312.3900.01	Matériel d'exploitation - imputation interne	9'711.75		14'400.00		8'529.50	
312.3910.02	Centrale d'impression - imputation interne	511.80				65.55	
312.3920.00	Valeur locative - imputation interne	702'500.00		702'500.00		702'500.00	
312.3920.03	Bâtiments scolaires - imputation interne	192'037.30		71'250.00		131'098.05	
312.3930.00	Taxe épuration eaux usées - imputation interne	2'645.75		1'700.00		1'655.05	
312.3980.00	Recapitalisation CPPVF - imputation interne	2'580.85		2'530.30		8'968.05	
312.4260.07	Participation parentale aux cours d'économie familiale		36'562.00				34'428.00
312.4260.08	Participation parentale semaine sportive/thématique		56'876.00		52'000.00		53'294.00
312.4390.00	Autres revenus divers		18'468.45				3'164.57
312.4611.01	Participation de l'Association des CO Sarine-Campagne		1'483'372.95		1'417'000.00		1'515'573.20
312.4612.12	Ecolages des élèves hors-cercle		260'214.66		243'000.00		261'705.05
312.4630.00	Subventions de la Confédération		22'004.97				
312.4631.00	Subventions cantonales		37'120.80		4'237.00		16'252.40
312.4660.00	Amortissement des subventions d'investissements				325'111.90		255'645.99
313	**ECOLE DE PEROLLES**	**1'122'413.55**		**1'027'800.00**		**1'128'004.65**	
313.3130.21	Transport des élèves	45'900.00		50'000.00		50'949.00	
313.3611.02	Frais facturés par l'Association des CO Sarine-Campagne	1'063'652.55		976'800.00		1'077'055.65	
313.3611.13	Participation communale au frais d'économie familiale	11'830.00					
313.3637.00	Subventions communales versées aux privés	1'031.00		1'000.00			
32	**ENSEIGNEMENT PRIMAIRE**	**32'564'315.62**	**724'208.65**	**33'062'703.45**	**671'103.00**	**33'852'572.04**	**662'573.19**
320	**ECOLES PRIMAIRES**	**26'034'963.82**	**159'720.90**	**26'164'831.75**	**122'110.00**	**27'585'584.18**	**155'766.99**
320.3010.00	Traitements			135'200.00		1'785'518.85	
320.3010.02	Indemnités et heures supplémentaires					212'017.80	
320.3040.00	Allocations enfants et formation					17'381.25	
320.3043.00	Allocation de résidence					23'100.00	
320.3050.00	Cotisations patronales AVS, AI, APG, AC, frais administratif			8'839.80		127'285.90	
320.3052.00	Cotisations patronales aux caisses de pensions					115'305.75	
320.3053.00	Cotisations patronales aux assurances-accidents			1'087.80		17'546.90	
320.3054.00	Cotisations patronales aux caisses de compensation pour AF			3'582.60		51'591.65	
320.3099.00	Autres charges de personnel			3'000.00		150.00	
320.3101.00	Matériel d'exploitation, fournitures et outils					960.20	
320.3102.00	Publications, journaux, documentation			1'500.00			
320.3104.00	Fournitures scolaires et appareils	68'429.33		110'000.00		80'130.67	
320.3110.00	Mobilier et appareils de bureau	11'881.24		16'000.00		9'834.64	
320.3113.00	Matériel informatique	666.00					
320.3130.00	Prestations de services de tiers	428.75		13'000.00		3'219.40	
320.3130.04	Frais de télécommunication	7'870.20		16'500.00		9'835.91	
320.3130.07	Taxes bancaires	450.90		500.00		247.74	
320.3130.21	Transport des élèves	937'129.25		920'000.00		854'065.35	

Comptes_2023.indd 86 24.04.2024 09:50:33

COMPTE DE RESULTAT

Compte	Désignation	Comptes 2023		Budget 2023		Comptes 2022	
		Charges	Revenus	Charges	Revenus	Charges	Revenus
320.3138.01	Séances et cours d'informations	24'082.85		20'000.00		18'315.00	
320.3170.00	Frais de déplacement et débours			1'000.00		1'568.75	
320.3170.02	Activités des établissements	28'593.85		32'910.00		10'218.00	
320.3171.00	Activités scolaires	91'322.05		118'000.00		73'051.95	
320.3300.00	Amortissement des investissements	19'715.40		605'343.80		198'926.12	
320.3611.00	Dédommagements au Canton	16'198'856.20		15'954'017.75		15'682'996.95	
320.3636.23	Mobilité scolaire, prestations de tiers	30'000.00		35'000.00		30'000.00	
320.3900.00	Economat central - imputation interne	159'962.55		130'000.00		146'577.20	
320.3900.01	Matériel d'exploitation - imputation interne	82'594.95		66'750.00		80'136.05	
320.3920.00	Valeur locative - imputation interne	7'152'300.00		7'152'300.00		7'152'300.00	
320.3920.02	Véhicules - imputation interne	19'330.10		50'000.00		18'370.25	
320.3920.03	Bâtiments scolaires - imputation interne	1'199'860.20		767'300.00		825'625.95	
320.3920.04	Location de véhicules - imputation interne	1'490.00		3'000.00			
320.3980.00	Recapitalisation CPPVF - imputation interne					39'305.95	
320.4390.00	Autres revenus divers		325.00		200.00		
320.4612.10	Dédommagements d'autres communes		39'631.55		48'000.00		48'788.00
320.4631.00	Subventions cantonales		119'764.35		73'910.00		106'008.50
320.4660.00	Amortissement des subventions d'investissements						970.49
321	**GYMNASTIQUE ET SPORTS**	**3'188'321.47**	**254'423.20**	**3'189'853.35**	**260'000.00**	**3'047'404.62**	**265'820.20**
321.3010.00	Traitements	1'925'336.80		1'956'165.90		1'873'194.50	
321.3010.02	Indemnités et heures supplémentaires			1'639.20		3'663.90	
321.3040.00	Allocations enfants et formation	50'372.80		21'360.00		47'104.40	
321.3043.00	Allocation de résidence	14'410.00		15'480.00		6'112.00	
321.3050.00	Cotisations patronales AVS, AI, APG, AC, frais administratif	125'908.15		129'009.30		121'535.85	
321.3052.00	Cotisations patronales aux caisses de pensions	218'375.65		226'384.80		203'391.80	
321.3053.00	Cotisations patronales aux assurances-accidents	3'045.20		3'959.85		2'977.25	
321.3054.00	Cotisations patronales aux caisses de compensation pour AF	52'634.50		52'293.20		50'664.65	
321.3099.00	Autres charges de personnel	350.00		900.00		610.00	
321.3102.00	Publications, journaux, documentation			400.00			
321.3104.01	Matériel gymnastique et sports	16'192.70		26'100.00		25'102.95	
321.3130.04	Frais de télécommunication	86.72		100.00		87.09	
321.3130.21	Transport des élèves	212'473.15		204'000.00		193'988.15	
321.3159.04	Entretien matériel sportif	4'000.00		4'000.00			
321.3160.00	Locations			8'000.00		1'200.00	
321.3170.00	Frais de déplacement et débours	1'316.00		1'450.00		1'450.00	
321.3171.01	Journées et camps	167'258.00		151'185.00		114'838.98	
321.3920.01	Infrastructures sportives - imputation interne	326'900.00		317'500.00		332'150.00	
321.3980.00	Recapitalisation CPPVF - imputation interne	69'661.80		69'926.10		69'333.10	
321.4260.10	Contributions vie scolaire		25'817.90				
321.4630.00	Subventions fédérales		75'015.60		60'000.00		93'649.00
321.4631.00	Subventions cantonales		153'589.70		200'000.00		172'171.20
322	**ACTIVITES CULTURELLES**	**720'313.21**	**11'200.55**	**678'400.85**		**686'129.11**	**25'799.65**
322.3010.00	Traitements	519'406.10		492'845.60		493'073.50	
322.3010.02	Indemnités et heures supplémentaires	-3'037.35				10'084.20	
322.3010.06	Provision vacances et heures supplémentaires	11'000.00					

COMPTE DE RESULTAT

Compte	Désignation	Comptes 2023		Budget 2023		Comptes 2022	
		Charges	Revenus	Charges	Revenus	Charges	Revenus
322.3040.00	Allocations enfants et formation	2'880.00		840.00		2'880.00	
322.3050.00	Cotisations patronales AVS, AI, APG, AC, frais administratif	33'761.30		31'073.30		32'849.70	
322.3052.00	Cotisations patronales aux caisses de pensions	25'562.80		18'144.00		23'697.85	
322.3053.00	Cotisations patronales aux assurances-accidents	791.50		1'433.30		788.90	
322.3054.00	Cotisations patronales aux caisses de compensation pour AF	13'878.65		13'060.30		13'316.85	
322.3099.00	Autres charges de personnel	1'138.45		1'200.00		1'004.90	
322.3101.00	Matériel d'exploitation, fournitures et outils	14'676.10		14'000.00		14'570.95	
322.3102.00	Publications, journaux, documentation	233.40		400.00		289.30	
322.3130.00	Prestations de services de tiers	13'787.75		15'000.00		14'278.80	
322.3130.01	Frais de réception	2'118.75		2'000.00		1'127.35	
322.3130.04	Frais de télécommunication	770.76		1'900.00		620.01	
322.3130.11	Organisations, manifestations et projets	5'038.55		5'000.00			
322.3130.21	Transport des élèves	1'237.25		6'000.00		5'280.05	
322.3130.23	Cachets pour spectacles	62'137.40		63'000.00		58'454.35	
322.3159.03	Entretiens d'instruments	486.00		1'000.00		1'098.55	
322.3160.00	Locations	2'210.00		1'000.00		700.00	
322.3170.00	Frais de déplacement et débours	896.20		1'500.00		1'704.30	
322.3170.03	Frais de réunion	1'777.65		2'000.00		1'282.90	
322.3199.00	Autres charges d'exploitation	1'407.40		1'400.00		948.40	
322.3980.00	Recapitalisation CPPVF - imputation interne	8'154.55		5'604.35		8'078.25	
322.4231.01	Participation des élèves (frais de matériel)						20'400.00
322.4310.00	Activation prestations propres		11'200.55				5'399.65
323	**DEVOIRS SURVEILLES**	**344'994.65**		**450'549.80**		**251'313.01**	**360.00**
323.3010.00	Traitements	312'424.90		413'000.00		227'887.65	
323.3010.02	Indemnités et heures supplémentaires	1.40				590.55	
323.3050.00	Cotisations patronales AVS, AI, APG, AC, frais administratif	20'374.55		25'413.00		14'924.75	
323.3052.00	Cotisations patronales aux caisses de pensions	2'531.50				1'044.25	
323.3053.00	Cotisations patronales aux assurances-accidents	488.90		1'192.20		366.25	
323.3054.00	Cotisations patronales aux caisses de compensation pour AF	8'348.85		10'944.60		6'047.95	
323.3130.04	Frais de télécommunication					95.66	
323.3170.00	Frais de déplacement et débours	17.00					
323.3980.00	Recapitalisation CPPVF - imputation interne	807.55				355.95	
323.4260.05	Contributions des parents						360.00
325	**LOGOPEDIE, PSYCHOLOGIE ET PSYCHOMOTRICITE**	**2'275'722.47**	**298'864.00**	**2'579'067.70**	**288'993.00**	**2'282'141.12**	**214'826.35**
325.3010.00	Traitements	467'489.75		493'663.00		458'006.00	
325.3010.02	Indemnités et heures supplémentaires	5'259.80				4'290.25	
325.3010.06	Provision vacances et heures supplémentaires	-29'000.00				-14'000.00	
325.3040.00	Allocations enfants et formation	6'330.00		5'685.00		9'030.00	
325.3043.00	Allocation de résidence	4'000.00		9'360.00		5'040.00	
325.3050.00	Cotisations patronales AVS, AI, APG, AC, frais administratif	31'169.25		32'886.10		30'219.00	
325.3052.00	Cotisations patronales aux caisses de pensions	50'621.30		59'904.00		51'108.55	
325.3053.00	Cotisations patronales aux assurances-accidents	748.75		1'454.50		733.80	
325.3054.00	Cotisations patronales aux caisses de compensation pour AF	12'792.75		13'329.80		12'249.05	
325.3099.00	Autres charges de personnel			2'100.00		330.00	
325.3101.00	Matériel d'exploitation, fournitures et outils	35'943.75		30'000.00		13'545.60	

Comptes_2023.indd 88 24.04.2024 09:50:34

COMPTE DE RESULTAT

Compte	Désignation	Comptes 2023		Budget 2023		Comptes 2022	
		Charges	Revenus	Charges	Revenus	Charges	Revenus
325.3102.00	Publications, journaux, documentation			300.00			
325.3130.02	Cotisations			500.00			
325.3130.04	Frais de télécommunication	1'112.55		800.00		983.02	
325.3132.02	SLPP francophone	1'037'476.26		1'330'000.00		1'222'512.25	
325.3132.03	SLPP germanophone	226'777.20		287'117.00		181'798.00	
325.3170.00	Frais de déplacement et débours	123.10		500.00		444.20	
325.3611.00	Dédommagements au Canton	296'429.65		250'582.30		256'698.75	
325.3612.14	Compensation transfert caisse de pension	86'090.00					
325.3910.01	Informatique - imputation interne	26'210.16		42'382.75		31'730.55	
325.3980.00	Recapitalisation CPPVF - imputation interne	16'148.20		18'503.25		17'422.10	
325.4612.10	Dédommagements d'autres communes				1'000.00		
325.4631.00	Subventions cantonales		298'864.00		287'993.00		214'826.35
34	**SERVICES MEDICAUX SCOLAIRES**	**1'059'515.80**	**302'791.72**	**1'115'889.00**	**322'000.00**	**1'052'577.45**	**316'668.55**
340	**SERVICE MEDICAL**	**646'773.10**	**187'790.27**	**670'889.00**	**202'000.00**	**624'674.95**	**181'369.85**
340.3010.00	Traitements	443'896.25		444'595.45		436'611.50	
340.3010.02	Indemnités et heures supplémentaires	299.80					
340.3010.06	Provision vacances et heures supplémentaires	6'000.00				2'000.00	
340.3040.00	Allocations enfants et formation	7'335.00		5'760.00		5'760.00	
340.3043.00	Allocation de résidence	2'680.00		3'720.00		2'880.00	
340.3050.00	Cotisations patronales AVS, AI, APG, AC, frais administratif	28'905.55		29'304.00		28'732.90	
340.3052.00	Cotisations patronales aux caisses de pensions	54'079.75		54'664.95		53'371.80	
340.3053.00	Cotisations patronales aux assurances-accidents	701.35		931.75		689.55	
340.3054.00	Cotisations patronales aux caisses de compensation pour AF	11'915.85		11'880.75		11'645.80	
340.3099.00	Autres charges de personnel	4'044.41		5'000.00		2'901.75	
340.3102.00	Publications, journaux, documentation	376.30		1'000.00		734.40	
340.3106.00	Matériel médical	5'255.00		5'000.00		4'899.85	
340.3116.00	Appareils et instruments médicaux	214.85		500.00			
340.3130.04	Frais de télécommunication	2'279.77		800.00		2'458.83	
340.3138.01	Séances et cours d'informations	12'568.85		25'000.00		17'644.65	
340.3156.00	Entretien d'appareils et instruments médicaux			300.00		40.60	
340.3170.00	Frais de déplacement et débours	995.65		4'000.00		966.00	
340.3910.01	Informatique - imputation interne	47'973.27		61'547.10		35'590.92	
340.3980.00	Recapitalisation CPPVF - imputation interne	17'251.45		16'885.00		17'746.40	
340.4612.10	Dédommagements d'autres communes		168'782.27		184'000.00		161'965.85
340.4631.00	Subventions cantonales		19'008.00		18'000.00		19'404.00
341	**SERVICE DENTAIRE**	**412'742.70**	**115'001.45**	**445'000.00**	**120'000.00**	**427'902.50**	**135'298.70**
341.3611.03	Soins donnés par le canton	362'733.30		385'000.00		378'432.45	
341.3611.04	Participation frais cabines dentaires	37'620.00		40'000.00		33'660.00	
341.3637.00	Subventions communales versées aux privés	12'389.40		20'000.00		15'810.05	
341.4260.05	Contributions des parents		115'001.45		120'000.00		135'298.70

COMPTE DE RESULTAT

Compte	Désignation	Comptes 2023		Budget 2023		Comptes 2022	
		Charges	Revenus	Charges	Revenus	Charges	Revenus
35	**ACCUEIL EXTRAFAMILIAL**	**12'585'901.53**	**2'150'168.60**	**12'483'429.35**	**1'857'000.00**	**12'431'007.28**	**2'141'376.05**
350	**ACCUEILS EXTRASCOLAIRES**	**5'242'258.79**	**2'120'002.60**	**5'005'429.35**	**1'830'000.00**	**5'405'046.13**	**2'114'086.90**
350.3010.00	Traitements	3'804'864.80		3'671'846.80		3'643'260.40	
350.3010.02	Indemnités et heures supplémentaires	24'366.75				35'683.10	
350.3010.06	Provision vacances et heures supplémentaires	16'000.00				25'000.00	
350.3040.00	Allocations enfants et formation	81'720.00		75'120.00		82'149.00	
350.3043.00	Allocation de résidence	47'680.00		47'700.00		42'588.00	
350.3050.00	Cotisations patronales AVS, AI, APG, AC, frais administratif	253'448.80		242'305.45		243'222.35	
350.3052.00	Cotisations patronales aux caisses de pensions	352'830.80		364'382.35		344'243.35	
350.3053.00	Cotisations patronales aux assurances-accidents	6'347.85		6'452.00		6'761.80	
350.3054.00	Cotisations patronales aux caisses de compensation pour AF	104'629.90		98'271.75		98'945.10	
350.3099.00	Autres charges de personnel	1'397.50		1'500.00		1'660.50	
350.3101.00	Matériel d'exploitation, fournitures et outils	30'793.83		28'000.00		21'512.44	
350.3105.02	Frais de repas préparés	90'672.85		74'000.00		455'241.05	
350.3110.00	Mobilier et appareils de bureau	11'291.14		12'000.00		11'978.70	
350.3110.01	Matériel pédagogique					13.00	
350.3130.00	Prestations de services de tiers	14'865.85		14'000.00		11'883.25	
350.3130.02	Cotisations	1'100.00		1'100.00		1'100.00	
350.3130.03	Affranchissements	86.45		400.00		178.80	
350.3130.04	Frais de télécommunication	4'172.41		4'500.00		4'328.98	
350.3130.07	Taxes bancaires	643.66		300.00		306.96	
350.3150.00	Entretien de mobilier et appareils de bureau	1'003.00		2'000.00		1'469.30	
350.3160.00	Locations	5'850.00					
350.3170.00	Frais de déplacement et débours	2'369.10		2'500.00		1'964.40	
350.3171.03	Activités AES	18'789.05		24'000.00		19'114.15	
350.3601.03	Emoluments payés à l'Etat			500.00		300.00	
350.3636.00	Subventions versées à des institutions privées	10'000.00		10'000.00			
350.3900.00	Economat central - imputation interne	8'749.80		14'000.00		14'460.95	
350.3900.01	Matériel d'exploitation - imputation interne	7'725.60		12'000.00			
350.3920.00	Valeur locative - imputation interne	186'000.00		186'000.00		186'000.00	
350.3920.03	Bâtiments scolaires - imputation interne	42'306.70				34'333.30	
350.3980.00	Recapitalisation CPPVF - imputation interne	112'552.95		112'551.00		117'347.25	
350.4260.02	Participation parentale aux frais de garde		1'592'048.10		1'530'000.00		1'442'413.70
350.4260.04	Participation parentale aux frais de repas						321'500.00
350.4631.00	Subventions cantonales		527'954.50		300'000.00		350'173.20
351	**CRECHES ET ACCUEIL FAMILIAL DE JOUR**	**7'343'642.74**	**30'166.00**	**7'478'000.00**	**27'000.00**	**7'025'961.15**	**27'289.15**
351.3131.14	Mesures de la stratégie petite enfance	2'500.00					
351.3160.00	Locations	27'666.00		27'000.00		27'000.00	
351.3636.07	Crèches	6'898'348.19		7'011'000.00		6'648'264.10	
351.3636.08	Accueil familial de jour	335'128.55		360'000.00		300'697.05	
351.3636.26	Groupes de jeux	80'000.00		80'000.00		50'000.00	
351.4472.01	Participations aux loyers		27'666.00		27'000.00		27'289.15
351.4631.00	Subventions cantonales		2'500.00				

COMPTE DE RESULTAT

Compte	Désignation	Comptes 2023		Budget 2023		Comptes 2022	
		Charges	Revenus	Charges	Revenus	Charges	Revenus
04	POLICE LOCALE ET MOBILITE	10'978'339.25	12'826'052.51	11'934'125.90	12'011'814.10	9'321'288.67	13'219'572.99
40	**SERVICES GENERAUX**	**4'791'154.50**	**10'408'170.45**	**4'929'857.60**	**9'608'000.00**	**4'336'845.47**	**9'552'023.02**
400	**ADMINISTRATION**	**1'389'064.85**	**1'472'311.75**	**1'521'546.10**	**1'325'000.00**	**1'100'676.85**	**1'365'182.95**
400.3010.00	Traitements	729'819.80		728'490.10		447'662.10	
400.3010.02	Indemnités et heures supplémentaires	1'216.00				1'938.35	
400.3010.06	Provision vacances et heures supplémentaires	2'000.00				3'000.00	
400.3040.00	Allocations enfants et formation	7'260.00		5'505.00		6'190.50	
400.3043.00	Allocation de résidence	4'800.00		7'200.00		1'920.00	
400.3050.00	Cotisations patronales AVS, AI, APG, AC, frais administratif	47'563.65		47'848.80		29'452.45	
400.3052.00	Cotisations patronales aux caisses de pensions	91'071.60		91'263.60		52'997.80	
400.3053.00	Cotisations patronales aux assurances-accidents	5'179.15		5'195.00		3'579.60	
400.3054.00	Cotisations patronales aux caisses de compensation pour AF	20'004.50		19'495.80		11'965.45	
400.3101.00	Matériel d'exploitation, fournitures et outils	61.60				108.00	
400.3102.00	Publications, journaux, documentation	1'348.85		1'500.00		1'584.75	
400.3130.02	Cotisations	1'800.00		1'800.00		1'800.00	
400.3130.04	Frais de télécommunication	1'652.34		1'400.00		1'316.35	
400.3130.11	Organisations, manifestations et projets	17'418.20		29'950.00		17'305.30	
400.3137.02	TVA taux forfaitaire	51'584.80		35'000.00		46'245.35	
400.3170.00	Frais de déplacement et débours	1'954.10		6'500.00		5'555.85	
400.3900.00	Economat central - imputation interne	8'809.15		11'500.00		12'882.60	
400.3910.01	Informatique - imputation interne	366'469.26		500'708.15		437'106.25	
400.3980.00	Recapitalisation CPPVF - imputation interne	29'051.85		28'189.65		18'066.15	
400.4100.01	Taxes sur les taxis		7'200.00		10'000.00		1'400.00
400.4120.01	Affermage des affiches		765'818.80		740'000.00		752'952.55
400.4210.00	Emoluments administratifs		49'278.00		60'000.00		51'103.90
400.4470.01	Location du domaine public		590'137.40		450'000.00		510'814.75
400.4470.03	Locations de places de parc		59'877.55		65'000.00		48'911.75
401	**POLICE**	**3'324'814.18**	**8'825'747.05**	**3'316'698.35**	**8'160'000.00**	**3'100'143.06**	**8'000'050.47**
401.3010.00	Traitements	1'985'785.05		1'962'732.20		1'844'470.15	
401.3010.02	Indemnités et heures supplémentaires	11'290.20				9'645.00	
401.3010.06	Provision vacances et heures supplémentaires	2'000.00				4'000.00	
401.3040.00	Allocations enfants et formation	29'801.00		24'315.00		26'187.00	
401.3043.00	Allocation de résidence	26'880.00		27'840.00		29'713.35	
401.3050.00	Cotisations patronales AVS, AI, APG, AC, frais administratif	132'324.10		130'140.20		123'286.80	
401.3052.00	Cotisations patronales aux caisses de pensions	213'536.85		208'032.00		202'398.55	
401.3053.00	Cotisations patronales aux assurances-accidents	16'285.00		16'016.00		16'359.00	
401.3054.00	Cotisations patronales aux caisses de compensation pour AF	54'340.25		52'750.30		51'329.05	
401.3090.00	Formation et perfectionnement du personnel	1'210.00		2'000.00		2'138.60	
401.3101.00	Matériel d'exploitation, fournitures et outils	37'424.00		38'000.00		11'226.55	
401.3111.00	Machines, installations et appareils	173'472.60		179'000.00		176'981.30	
401.3112.00	Equipements du personnel	19'590.55		21'000.00		13'691.85	
401.3120.00	Electricité	15'079.25		19'000.00		23'591.00	
401.3130.00	Prestations de services de tiers	118'450.20		116'350.00		125'716.45	

COMPTE DE RESULTAT

Compte	Désignation	Comptes 2023		Budget 2023		Comptes 2022	
		Charges	Revenus	Charges	Revenus	Charges	Revenus
401.3130.03	Affranchissements	51'399.93		36'000.00		28'551.31	
401.3130.04	Frais de télécommunication	63'475.76		71'000.00		72'901.33	
401.3130.07	Taxes bancaires	36'561.86		25'000.00		41'849.57	
401.3130.10	Taxes traitement de données	6'240.50		10'000.00		5'987.60	
401.3130.14	Traitement de la monnaie	5'258.50		5'000.00		4'728.00	
401.3151.00	Entretien de machines et appareils	93'015.43		115'000.00		79'285.35	
401.3160.00	Locations	23'326.20		23'400.00		23'326.20	
401.3170.00	Frais de déplacement et débours	1'362.85				1'315.80	
401.3300.00	Amortissement des investissements	77'411.55		97'411.55		66'911.55	
401.3910.01	Informatique - imputation interne	61'174.35		72'453.85		45'557.15	
401.3980.00	Recapitalisation CPPVF - imputation interne	68'118.20		64'257.25		68'994.55	
401.4210.00	Emoluments administratifs		159'435.29		100'000.00		123'890.85
401.4240.00	Prestations de services à des tiers		94'378.45		95'000.00		91'390.75
401.4240.01	Redevances évacuation de véhicules		82'511.13		40'000.00		58'081.77
401.4240.03	Produit des parcomètres		4'176'172.57		4'100'000.00		3'972'354.14
401.4240.17	Produit des stationnement P2		66'430.90		100'000.00		
401.4260.11	Electricité remboursements		28'522.30		25'000.00		27'978.35
401.4270.00	Amendes - Ordonnances pénales		3'110'782.13		2'500'000.00		2'572'628.41
401.4470.02	Produits des autorisations		1'107'514.28		1'200'000.00		1'146'726.20
401.4631.00	Subventions cantonales						7'000.00
402	**FOIRES ET MARCHES**	**72'877.92**	**110'111.65**	**86'613.15**	**123'000.00**	**56'317.51**	**110'983.95**
402.3101.00	Matériel d'exploitation, fournitures et outils			500.00			
402.3151.00	Entretien de machines et appareils	1'087.95		1'000.00		1'799.30	
402.3300.00	Amortissement des investissements	58'253.17		58'253.15		41'084.51	
402.3900.00	Economat central - imputation interne			5'860.00			
402.3910.08	Nettoyage des marchés et selectas - imputation interne	13'536.80		21'000.00		13'433.70	
402.4120.02	Taxes des marchés au bétail		8'957.00		13'000.00		10'094.50
402.4470.04	Droits d'étalage		101'154.65		110'000.00		100'889.45
404	**POLICE SANITAIRE**	**4'397.55**		**5'000.00**		**3'902.40**	
404.3612.10	Dédommagements à d'autres communes	4'397.55		5'000.00		3'902.40	
409	**SALAIRES REFACTURÉS OU SUR PROJETS**					**75'805.65**	**75'805.65**
409.3010.00	Traitements					62'350.25	
409.3010.02	Indemnités et heures supplémentaires					200.65	
409.3040.00	Allocations enfants et formation					480.00	
409.3050.00	Cotisations patronales AVS, AI, APG, AC, frais administratif					4'095.75	
409.3052.00	Cotisations patronales aux caisses de pensions					6'404.00	
409.3053.00	Cotisations patronales aux assurances-accidents					543.60	
409.3054.00	Cotisations patronales aux caisses de compensation pour AF					1'731.40	
409.4310.00	Activation prestations propres						75'805.65

COMPTE DE RESULTAT

Compte	Désignation	Comptes 2023		Budget 2023		Comptes 2022	
		Charges	Revenus	Charges	Revenus	Charges	Revenus
41	**PROTECTION DE LA POPULATION**	**4'677'759.20**	**2'340'390.61**	**5'338'686.05**	**2'358'488.70**	**512'863.42**	**54'169.65**
410	**EXPLOITATION**	**4'677'759.20**	**2'340'390.61**	**5'338'686.05**	**2'358'488.70**	**512'863.42**	**54'169.65**
410.3010.00	Traitements	232'589.50		241'462.00		236'414.70	
410.3010.02	Indemnités et heures supplémentaires	11'989.40				1'552.80	
410.3010.06	Provision vacances et heures supplémentaires	4'000.00				-1'000.00	
410.3040.00	Allocations enfants et formation	6'750.00		6'300.00		3'570.00	
410.3043.00	Allocation de résidence	4'800.00		4'800.00		2'840.00	
410.3050.00	Cotisations patronales AVS, AI, APG, AC, frais administratif	16'304.30		16'100.80		15'737.35	
410.3052.00	Cotisations patronales aux caisses de pensions	27'824.00		27'984.00		28'973.75	
410.3053.00	Cotisations patronales aux assurances-accidents	2'006.60		1'981.50		2'046.30	
410.3054.00	Cotisations patronales aux caisses de compensation pour AF	6'689.05		6'525.90		6'498.00	
410.3091.01	Mesures de recrutement des pompiers			5'000.00			
410.3111.00	Machines, installations et appareils	4'332.80		6'000.00		2'361.50	
410.3120.00	Electricité	15'609.30		25'000.00		15'913.75	
410.3120.01	Eau	497.45		500.00		444.20	
410.3130.04	Frais de télécommunication	1'844.04		2'700.00		2'037.67	
410.3130.15	Frais liés à la protection de la population	4'030.50		2'000.00			
410.3151.00	Entretien de machines et appareils	54'726.65		55'750.00		50'163.55	
410.3160.00	Locations	900.00		5'100.00		900.00	
410.3170.00	Frais de déplacement et débours	51.20				85.10	
410.3190.01	Chauffage facturé par des tiers	2'995.25		10'000.00		2'125.20	
410.3300.00	Amortissement des investissements					148'639.70	
410.3301.00	Amortissement non planifié des investissements			1'012'580.65			
410.3441.60	Réévaluations des biens meubles (PF)	1'334'137.44					
410.3601.04	Taxes de nuitées	2'718.00		3'000.00		2'280.20	
410.3601.06	Office cantonal protection d'environnement	6'758.55					
410.3612.07	Participation à la défense incendie et au secours RSS	2'041'124.10		2'119'306.00			
410.3612.14	Compensation transfert caisse de pension	90'829.00		89'390.00			
410.3631.10	Participation communale aux frais Pci	70'737.05		83'496.10		74'087.60	
410.3900.00	Economat central - imputation interne	185.50		1'800.00		249.30	
410.3910.01	Informatique - imputation interne	37'157.48		36'739.65		29'265.70	
410.3920.00	Valeur locative - imputation interne	568'000.00		568'000.00		568'000.00	
410.3920.02	Véhicules - imputation interne	13'331.75		51'000.00		26'440.05	
410.3930.00	Taxe épuration eaux usées - imputation interne			4'300.00		4'816.45	
410.3930.01	Frais d'exploitation - imputation interne	105'964.44		943'225.70		137'211.79	
410.3980.00	Recapitalisation CPPVF - imputation interne	8'875.85		8'643.75		9'876.70	
410.4200.01	Taxes d'exemption		1'625'698.96		1'200'000.00		2'311'439.60
410.4240.00	Prestations de services à des tiers						2'930.90
410.4240.02	Indemnités pour hébergement		16'437.00		15'000.00		13'741.00
410.4250.00	Ventes				148'300.00		
410.4430.00	Recettes locatives (PF)		574'784.00		572'124.00		88'992.00
410.4432.01	Locations d'infrastructures		3'120.00		4'720.00		3'120.00
410.4439.01	Charges liées aux locations (PF)		57'683.15		27'000.00		70.40
410.4511.00	Prélèvement sur fonds du capital propre						14'507.75
410.4612.10	Dédommagements d'autres communes		9'267.50		10'000.00		8'470.00
410.4612.14	Indemnisation employés communaux incorporés		42'000.00		31'500.00		

COMPTE DE RESULTAT

Compte	Désignation	Comptes 2023		Budget 2023		Comptes 2022	
		Charges	Revenus	Charges	Revenus	Charges	Revenus
410.4630.00	Subventions fédérales		10'900.00		10'900.00		10'900.00
410.4631.00	Subventions cantonales		500.00		500.00		500.00
410.4660.00	Amortissement des subventions d'investissements						58'156.32
410.4661.00	Amortissement non planifié des subventions d'investissements				338'444.70		
42	**SERVICE DU FEU**					**2'753'569.76**	**3'558'442.17**
420	**EXPLOITATION**					**2'753'569.76**	**3'558'442.17**
420.3010.00	Traitements					526'714.25	
420.3010.02	Indemnités et heures supplémentaires					2'875.05	
420.3010.05	Soldes et indemnités					664'796.60	
420.3010.06	Provision vacances et heures supplémentaires					-49'000.00	
420.3040.00	Allocations enfants et formation					12'105.00	
420.3042.00	Indemnités de repas					16'269.60	
420.3043.00	Allocation de résidence					4'440.00	
420.3050.00	Cotisations patronales AVS, AI, APG, AC, frais administratif					47'160.20	
420.3052.00	Cotisations patronales aux caisses de pensions					56'341.90	
420.3053.00	Cotisations patronales aux assurances-accidents					4'593.15	
420.3054.00	Cotisations patronales aux caisses de compensation pour AF					18'995.70	
420.3090.01	Formation métier et suivis médicaux					33'779.15	
420.3099.01	Cadeaux au personnel					3'050.00	
420.3101.04	Carburants et lubrifiants					23'049.90	
420.3101.06	Matériel de lutte contre l'incendie					87'232.90	
420.3102.00	Publications, journaux, documentation					1'654.95	
420.3111.00	Machines, installations et appareils					22'468.45	
420.3111.02	Appareils radio					13'177.30	
420.3112.00	Equipements du personnel					43'871.95	
420.3120.00	Electricité					66.20	
420.3130.01	Frais de réception					10'545.35	
420.3130.02	Cotisations					2'397.30	
420.3130.04	Frais de télécommunication					76'864.04	
420.3134.00	Assurances choses					2'068.35	
420.3134.01	Primes d'assurances véhicules					3'316.68	
420.3137.04	Impôts véhicules et expertises					1'090.00	
420.3151.01	Entretien des véhicules et engins					55'793.15	
420.3152.00	Entretien des équipements					55'109.10	
420.3160.00	Locations					51'917.60	
420.3170.00	Frais de déplacement et débours					85.20	
420.3601.06	Office cantonal protection d'environnement					11'191.75	
420.3900.00	Economat central - imputation interne					2'432.75	
420.3900.01	Matériel d'exploitation - imputation interne					7'284.90	
420.3910.01	Informatique - imputation interne					49'290.40	
420.3920.02	Véhicules - imputation interne					9'929.00	
420.3980.00	Recapitalisation CPPVF - imputation interne					19'206.10	
420.4240.00	Prestations de services à des tiers						358'949.90
420.4631.00	Subventions cantonales						59'327.60

COMPTE DE RESULTAT

Compte	Désignation	Comptes 2023		Budget 2023		Comptes 2022	
		Charges	Revenus	Charges	Revenus	Charges	Revenus
420.4632.00	Subventions d'autres communes						440'567.00
420.4634.01	Subventions de l'ECAB						240'939.35
43	**MOBILITE**	**1'509'425.55**	**77'491.45**	**1'665'582.25**	**45'325.40**	**1'718'010.02**	**54'938.15**
430	**EXPLOITATION**	**1'509'425.55**	**77'491.45**	**1'665'582.25**	**45'325.40**	**1'718'010.02**	**54'938.15**
430.3000.03	Commissions	1'320.00		1'500.00		1'440.00	
430.3010.00	Traitements	680'358.65		704'695.80		848'336.35	
430.3010.02	Indemnités et heures supplémentaires					6'784.00	
430.3010.06	Provision vacances et heures supplémentaires	8'000.00				-7'000.00	
430.3040.00	Allocations enfants et formation	2'400.00		1'440.00		2'614.50	
430.3043.00	Allocation de résidence	9'600.00		12'720.00		12'640.00	
430.3050.00	Cotisations patronales AVS, AI, APG, AC, frais administratif	45'185.05		46'902.50		56'572.10	
430.3052.00	Cotisations patronales aux caisses de pensions	77'127.35		82'176.00		100'088.45	
430.3053.00	Cotisations patronales aux assurances-accidents	5'551.90		5'772.20		7'076.65	
430.3054.00	Cotisations patronales aux caisses de compensation pour AF	18'593.05		19'011.80		23'025.55	
430.3099.00	Autres charges de personnel	4'191.30		4'000.00		1'506.15	
430.3100.00	Matériel de bureau	1'612.30		10'000.00		1'936.95	
430.3101.00	Matériel d'exploitation, fournitures et outils	85'000.00		85'000.00		75'448.85	
430.3102.00	Publications, journaux, documentation	8'389.70		10'000.00		1'938.15	
430.3111.00	Machines, installations et appareils	109'783.65		110'000.00		101'038.05	
430.3120.00	Electricité	26'938.70		30'000.00		23'919.30	
430.3130.00	Prestations de services de tiers	102'686.00		100'000.00		104'029.35	
430.3130.02	Cotisations	5'741.00		5'475.00		5'741.00	
430.3130.04	Frais de télécommunication	2'059.90		2'300.00		1'213.15	
430.3131.00	Etudes et projets	65'048.70		60'000.00		99'079.50	
430.3151.00	Entretien de machines et appareils	213.25		2'000.00		219.30	
430.3160.00	Locations	1'680.00		1'700.00		1'680.00	
430.3170.00	Frais de déplacement et débours	1'826.50		4'000.00		4'004.40	
430.3300.00	Amortissement des investissements	157'399.45		248'724.05		129'412.07	
430.3900.00	Economat central - imputation interne	1'183.50		2'500.00		2'944.60	
430.3910.01	Informatique - imputation interne	62'932.00		90'282.25		78'203.00	
430.3980.00	Recapitalisation CPPVF - imputation interne	24'603.60		25'382.65		34'118.60	
430.4240.00	Prestations de services à des tiers		100.00		100.00		100.00
430.4250.00	Ventes		6'298.50		2'000.00		2'185.00
430.4260.00	Remboursements et participations de tiers		59'019.05		30'000.00		33'879.25
430.4660.00	Amortissement des subventions d'investissements		12'073.90		13'225.40		18'773.90

COMPTE DE RESULTAT

Compte	Désignation	Comptes 2023		Budget 2023		Comptes 2022	
		Charges	Revenus	Charges	Revenus	Charges	Revenus
05	GENIE CIVIL, ENVIRONNEMENT ET ENERGIE	44'020'717.73	27'152'073.40	43'805'446.75	28'347'692.75	38'756'321.43	25'258'621.58
50	**SERVICES GENERAUX**	**2'457'261.61**	**313'649.50**	**2'498'367.30**	**510'329.80**	**2'272'499.30**	**295'681.95**
500	**ADMINISTRATION**	**402'742.11**		**389'966.80**		**383'356.92**	
500.3102.00	Publications, journaux, documentation	1'095.60		2'700.00		1'128.00	
500.3130.02	Cotisations	3'250.00		6'500.00		100.00	
500.3130.04	Frais de télécommunication	1'256.40		1'520.00		3'817.94	
500.3170.00	Frais de déplacement et débours			4'000.00		2'275.13	
500.3900.00	Economat central - imputation interne	20'351.25		34'090.00		43'787.60	
500.3910.01	Informatique - imputation interne	376'788.86		341'156.80		332'248.25	
501	**PERSONNEL**	**1'193'385.44**	**94'355.64**	**1'163'769.25**		**1'088'817.81**	**151'172.80**
501.3010.00	Traitements	910'999.50		910'885.90		860'748.95	
501.3010.02	Indemnités et heures supplémentaires	7'802.05				21'714.15	
501.3010.06	Provision vacances et heures supplémentaires	17'000.00				-37'000.00	
501.3040.00	Allocations enfants et formation	12'100.00		7'290.00		13'635.00	
501.3043.00	Allocation de résidence	4'634.40		6'734.40		7'374.40	
501.3050.00	Cotisations patronales AVS, AI, APG, AC, frais administratif	60'030.30		59'855.80		57'958.25	
501.3052.00	Cotisations patronales aux caisses de pensions	109'134.80		108'517.20		96'256.00	
501.3053.00	Cotisations patronales aux assurances-accidents	7'170.00		7'199.80		7'414.50	
501.3054.00	Cotisations patronales aux caisses de compensation pour AF	24'929.85		24'317.20		23'581.00	
501.3099.00	Autres charges de personnel	1'214.10		3'000.00		3'709.00	
501.3101.00	Matériel d'exploitation, fournitures et outils					122.95	
501.3130.04	Frais de télécommunication	2'759.59		2'450.00		1'576.46	
501.3170.00	Frais de déplacement et débours	796.85					
501.3980.00	Recapitalisation CPPVF - imputation interne	34'814.00		33'518.95		31'727.15	
501.4310.00	Activation prestations propres		94'355.64				151'172.80
502	**ADMINISTRATION VOIRIE**	**429'817.40**	**87'899.15**	**515'301.45**	**81'000.00**	**431'768.07**	**71'118.60**
502.3010.00	Traitements	292'228.30		291'627.10		236'895.50	
502.3010.06	Provision vacances et heures supplémentaires	-1'000.00				-14'000.00	
502.3043.00	Allocation de résidence	4'025.60		1'425.60		1'425.60	
502.3050.00	Cotisations patronales AVS, AI, APG, AC, frais administratif	19'368.50		19'159.50		15'581.30	
502.3052.00	Cotisations patronales aux caisses de pensions	34'570.85		34'785.60		27'937.65	
502.3053.00	Cotisations patronales aux assurances-accidents	2'383.55		2'357.80		2'069.90	
502.3054.00	Cotisations patronales aux caisses de compensation pour AF	7'950.70		7'766.20		6'315.60	
502.3101.12	Matériel de fête mis à disposition	10'310.30		10'000.00		7'970.45	
502.3101.18	Prestations Schubertiade 2021					97'811.15	
502.3101.24	Prestations Ville du Goût 2023	13'615.15		100'000.00			
502.3130.02	Cotisations	4'451.90		6'500.00		4'182.00	
502.3130.04	Frais de télécommunication	878.00		435.00		5'539.72	
502.3144.00	Entretien des bâtiments et immeubles	24'996.05		25'000.00		27'647.60	
502.3170.00	Frais de déplacement et débours	3'323.70		3'500.00		1'764.60	
502.3199.00	Autres charges d'exploitation	1'686.70		2'000.00		1'103.50	
502.3980.00	Recapitalisation CPPVF - imputation interne	11'028.10		10'744.65		9'523.50	

COMPTE DE RESULTAT

Compte	Désignation	Comptes 2023		Budget 2023		Comptes 2022	
		Charges	Revenus	Charges	Revenus	Charges	Revenus
502.4240.00	Prestations de services à des tiers		74'362.35		60'000.00		57'684.90
502.4910.08	Nettoyage des marchés et selectas - imputation interne		13'536.80		21'000.00		13'433.70
509	**SALAIRES REFACTURÉS OU SUR PROJETS**	**431'316.66**	**131'394.71**	**429'329.80**	**429'329.80**	**368'556.50**	**73'390.55**
509.3010.00	Traitements	339'984.55		342'017.00		288'552.55	
509.3010.02	Indemnités et heures supplémentaires	3'600.00				3'000.00	
509.3040.00	Allocations enfants et formation	9'000.00		9'000.00		11'250.00	
509.3043.00	Allocation de résidence	2'400.00		2'400.00		1'800.00	
509.3050.00	Cotisations patronales AVS, AI, APG, AC, frais administratif	22'625.80		22'516.90		19'180.95	
509.3052.00	Cotisations patronales aux caisses de pensions	40'744.15		40'991.40		34'124.80	
509.3053.00	Cotisations patronales aux assurances-accidents	2'783.75		2'770.80		2'547.85	
509.3054.00	Cotisations patronales aux caisses de compensation pour AF	9'359.05		9'126.70		7'800.35	
509.3130.04	Frais de télécommunication	663.36		507.00		232.80	
509.3170.00	Frais de déplacement et débours	156.00				67.20	
509.4310.00	Activation prestations propres		131'394.71		429'329.80		73'390.55
51	**ATELIERS**	**6'704'706.87**	**1'176'489.41**	**6'638'806.95**	**1'310'780.00**	**6'089'164.57**	**953'388.30**
510	**ATELIER MECANIQUE**	**1'922'249.67**	**1'176'489.41**	**1'800'801.85**	**1'310'780.00**	**1'573'856.12**	**953'388.30**
510.3010.00	Traitements	457'430.70		378'269.65		363'650.65	
510.3010.06	Provision vacances et heures supplémentaires	-1'000.00					
510.3040.00	Allocations enfants et formation	7'200.00		1'050.00		1'800.00	
510.3050.00	Cotisations patronales AVS, AI, APG, AC, frais administratif	29'905.65		24'730.15		23'774.05	
510.3052.00	Cotisations patronales aux caisses de pensions	44'966.85		40'399.80		39'029.55	
510.3053.00	Cotisations patronales aux assurances-accidents	3'681.05		3'043.75		3'158.65	
510.3054.00	Cotisations patronales aux caisses de compensation pour AF	12'277.20		10'024.45		9'636.55	
510.3101.00	Matériel d'exploitation, fournitures et outils	421'227.85		290'000.00		339'540.75	
510.3101.04	Carburants et lubrifiants	383'992.25		525'780.00		406'945.76	
510.3111.00	Machines, installations et appareils	60'541.90		50'000.00		25'242.30	
510.3111.03	Achats dans le cadre du plan de mobilité	18'170.60		24'500.00		8'000.00	
510.3130.04	Frais de télécommunication	610.60		622.95		232.80	
510.3134.00	Assurances choses	38'820.70		22'000.00		17'229.79	
510.3137.04	Impôts véhicules et expertises	199'794.95		210'000.00		202'322.55	
510.3151.01	Entretien des véhicules et engins	145'596.70		120'000.00		109'385.80	
510.3161.00	Locations de véhicules et engins	74'085.90		77'000.00			
510.3170.00	Frais de déplacement et débours			300.00			
510.3300.00	Amortissement des investissements	10'602.37		10'602.35		10'602.37	
510.3980.00	Recapitalisation CPPVF - imputation interne	14'344.40		12'478.75		13'304.55	
510.4240.00	Prestations de services à des tiers		10'915.20		13'000.00		17'119.10
510.4920.02	Véhicules - imputation interne		1'104'918.11		1'220'780.00		936'269.20
510.4920.04	Location de véhicules - imputation interne		60'656.10		77'000.00		
511	**MENUISERIE D'INTERIEUR**	**794'025.51**		**811'719.65**		**774'291.60**	
511.3010.00	Traitements	628'462.05		638'184.30		605'643.85	
511.3010.06	Provision vacances et heures supplémentaires	-9'000.00				-3'000.00	
511.3040.00	Allocations enfants et formation	10'890.00		8'460.00		12'810.00	

COMPTE DE RESULTAT

Compte	Désignation	Comptes 2023		Budget 2023		Comptes 2022	
		Charges	Revenus	Charges	Revenus	Charges	Revenus
511.3043.00	Allocation de résidence	2'400.00		2'640.00		2'400.00	
511.3050.00	Cotisations patronales AVS, AI, APG, AC, frais administratif	40'986.35		41'345.70		39'010.75	
511.3052.00	Cotisations patronales aux caisses de pensions	68'386.85		69'152.40		65'856.00	
511.3053.00	Cotisations patronales aux assurances-accidents	5'076.55		5'156.55		5'281.35	
511.3054.00	Cotisations patronales aux caisses de compensation pour AF	16'826.30		16'759.45		15'812.55	
511.3130.04	Frais de télécommunication	569.64		549.00		363.43	
511.3170.00	Frais de déplacement et débours			500.00		52.00	
511.3300.00	Amortissement des investissements	7'612.37		7'612.35		7'612.37	
511.3980.00	Recapitalisation CPPVF - imputation interne	21'815.40		21'359.90		22'449.30	
512	**MENUISERIE D'EXTERIEUR**	**549'381.22**		**555'914.60**		**541'798.68**	
512.3010.00	Traitements	436'052.30		440'804.00		429'199.95	
512.3010.06	Provision vacances et heures supplémentaires	-2'000.00				-3'000.00	
512.3040.00	Allocations enfants et formation	3'825.00				2'700.00	
512.3043.00	Allocation de résidence	4'800.00		7'200.00		6'400.00	
512.3050.00	Cotisations patronales AVS, AI, APG, AC, frais administratif	28'832.10		29'289.00		28'479.45	
512.3052.00	Cotisations patronales aux caisses de pensions	46'728.00		47'776.20		46'444.80	
512.3053.00	Cotisations patronales aux assurances-accidents	3'548.40		3'604.70		3'783.15	
512.3054.00	Cotisations patronales aux caisses de compensation pour AF	11'850.15		11'872.60		11'543.60	
512.3130.04	Frais de télécommunication	448.07		310.90		363.43	
512.3170.00	Frais de déplacement et débours	391.00		300.00		52.00	
512.3980.00	Recapitalisation CPPVF - imputation interne	14'906.20		14'757.20		15'832.30	
513	**PEINTURES**	**569'300.48**		**564'693.45**		**541'100.30**	
513.3010.00	Traitements	442'769.15		441'051.00		409'585.25	
513.3010.06	Provision vacances et heures supplémentaires	3'000.00				10'000.00	
513.3040.00	Allocations enfants et formation	8'475.00		6'525.00		10'050.00	
513.3043.00	Allocation de résidence	7'200.00		9'600.00		9'400.00	
513.3050.00	Cotisations patronales AVS, AI, APG, AC, frais administratif	29'417.95		29'463.40		27'392.00	
513.3052.00	Cotisations patronales aux caisses de pensions	47'378.90		47'663.40		44'666.45	
513.3053.00	Cotisations patronales aux assurances-accidents	3'620.60		3'626.20		3'638.90	
513.3054.00	Cotisations patronales aux caisses de compensation pour AF	12'075.35		11'942.10		11'103.20	
513.3101.00	Matériel d'exploitation, fournitures et outils					38.40	
513.3130.04	Frais de télécommunication	234.68					
513.3170.00	Frais de déplacement et débours	15.00		100.00			
513.3980.00	Recapitalisation CPPVF - imputation interne	15'113.85		14'722.35		15'226.10	
514	**SERRURERIE**	**477'457.51**		**587'952.40**		**404'757.82**	
514.3010.00	Traitements	358'387.60		455'936.00		297'906.35	
514.3010.06	Provision vacances et heures supplémentaires	4'000.00				3'000.00	
514.3040.00	Allocations enfants et formation	150.00				1'650.00	
514.3043.00	Allocation de résidence	7'200.00		9'600.00		7'200.00	
514.3050.00	Cotisations patronales AVS, AI, APG, AC, frais administratif	24'089.85		30'434.90		20'093.55	
514.3052.00	Cotisations patronales aux caisses de pensions	47'826.50		49'392.00		42'667.60	
514.3053.00	Cotisations patronales aux assurances-accidents	2'941.35		3'745.90		2'649.90	
514.3054.00	Cotisations patronales aux caisses de compensation pour AF	11'959.70		12'337.30		9'725.85	
514.3130.04	Frais de télécommunication	361.88		350.00		319.89	

Comptes_2023.indd 98 24.04.2024 09:50:36

COMPTE DE RESULTAT

Compte	Désignation	Comptes 2023		Budget 2023		Comptes 2022	
		Charges	Revenus	Charges	Revenus	Charges	Revenus
514.3170.00	Frais de déplacement et débours	284.00		300.00			
514.3300.00	Amortissement des investissements	4'999.98		10'600.00		4'999.98	
514.3980.00	Recapitalisation CPPVF - imputation interne	15'256.65		15'256.30		14'544.70	
515	**SIGNALISATION FIXE**	**644'067.94**		**624'595.85**		**621'644.30**	
515.3010.00	Traitements	498'342.25		490'966.65		487'941.25	
515.3010.02	Indemnités et heures supplémentaires	57.30					
515.3010.06	Provision vacances et heures supplémentaires	6'000.00				-2'000.00	
515.3040.00	Allocations enfants et formation	12'300.00		10'050.00		12'300.00	
515.3043.00	Allocation de résidence	6'400.00		6'400.00		4'800.00	
515.3050.00	Cotisations patronales AVS, AI, APG, AC, frais administratif	33'003.60		32'517.45		32'214.05	
515.3052.00	Cotisations patronales aux caisses de pensions	51'831.75		51'173.00		50'665.30	
515.3053.00	Cotisations patronales aux assurances-accidents	4'061.85		4'002.10		4'280.00	
515.3054.00	Cotisations patronales aux caisses de compensation pour AF	13'548.60		13'180.25		13'057.70	
515.3130.04	Frais de télécommunication	1'311.29					
515.3170.00	Frais de déplacement et débours	677.00		500.00		1'115.00	
515.3980.00	Recapitalisation CPPVF - imputation interne	16'534.30		15'806.40		17'271.00	
518	**CHANTIERS**	**1'116'787.97**		**1'069'819.10**		**1'037'198.00**	
518.3010.00	Traitements	857'854.10		844'974.00		810'847.10	
518.3010.02	Indemnités et heures supplémentaires	600.00					
518.3010.06	Provision vacances et heures supplémentaires	25'000.00				3'000.00	
518.3040.00	Allocations enfants et formation	21'450.00		15'000.00		22'575.00	
518.3043.00	Allocation de résidence	4'800.00		7'200.00		4'800.00	
518.3050.00	Cotisations patronales AVS, AI, APG, AC, frais administratif	56'437.25		55'713.70		53'325.25	
518.3052.00	Cotisations patronales aux caisses de pensions	89'801.00		89'536.20		84'962.50	
518.3053.00	Cotisations patronales aux assurances-accidents	6'945.80		6'857.00		7'084.70	
518.3054.00	Cotisations patronales aux caisses de compensation pour AF	23'170.65		22'582.10		21'615.05	
518.3101.00	Matériel d'exploitation, fournitures et outils	150.00					
518.3130.04	Frais de télécommunication	1'399.72					
518.3170.00	Frais de déplacement et débours	532.95		300.00		26.00	
518.3980.00	Recapitalisation CPPVF - imputation interne	28'646.50		27'656.10		28'962.40	
519	**SANITAIRES**	**631'436.57**		**623'310.05**		**594'517.75**	
519.3010.00	Traitements	491'880.75		487'737.25		458'343.25	
519.3010.02	Indemnités et heures supplémentaires	200.00					
519.3010.06	Provision vacances et heures supplémentaires	-2'000.00				2'000.00	
519.3040.00	Allocations enfants et formation	13'500.00		9'900.00		13'800.00	
519.3043.00	Allocation de résidence	9'600.00		9'600.00		9'800.00	
519.3050.00	Cotisations patronales AVS, AI, APG, AC, frais administratif	32'799.55		32'515.60		30'606.00	
519.3052.00	Cotisations patronales aux caisses de pensions	50'783.70		50'560.20		46'981.35	
519.3053.00	Cotisations patronales aux assurances-accidents	4'036.15		4'001.30		4'065.60	
519.3054.00	Cotisations patronales aux caisses de compensation pour AF	13'463.90		13'178.60		12'406.35	
519.3130.04	Frais de télécommunication	914.92					
519.3170.00	Frais de déplacement et débours	57.60		200.00		500.00	
519.3980.00	Recapitalisation CPPVF - imputation interne	16'200.00		15'617.10		16'015.20	

COMPTE DE RESULTAT

Compte	Désignation	Comptes 2023		Budget 2023		Comptes 2022	
		Charges	Revenus	Charges	Revenus	Charges	Revenus
52	**ROUTES, VOIRIE ET PARCS**	**10'471'184.23**	**4'917'722.20**	**10'387'902.10**	**5'229'653.40**	**9'328'002.99**	**5'143'906.01**
520	**ROUTES COMMUNALES ET VOIRIE**	**3'934'935.42**	**432'068.58**	**3'610'410.65**	**709'312.80**	**3'052'747.45**	**397'414.11**
520.3090.01	Formation métier et suivis médicaux	28'526.50		30'810.00		13'714.85	
520.3099.00	Autres charges de personnel					5'623.50	
520.3101.00	Matériel d'exploitation, fournitures et outils	124'412.60		126'000.00		126'363.10	
520.3101.13	Matériel pour bancs publics	6'884.00		11'000.00		9'391.40	
520.3101.14	Matériel pour valets de ville	2'989.40		3'000.00		3'269.25	
520.3101.15	Matériel pour fontaine	2'296.65		5'000.00		5'381.35	
520.3111.00	Machines, installations et appareils	26'307.65		25'000.00		38'965.85	
520.3111.01	Véhicules et engins	21'024.15		21'000.00		4'600.00	
520.3120.01	Eau	402.85		1'000.00		176.30	
520.3120.02	Gaz	3'628.45		6'500.00		3'642.00	
520.3130.00	Prestations de services de tiers	3'023.60		2'000.00			
520.3130.04	Frais de télécommunication					337.75	
520.3130.42	Déménagement par des tiers			1'000.00		215.40	
520.3131.00	Etudes et projets	93'758.50		135'000.00		106'530.85	
520.3141.00	Entretien des routes et des voies de communication	150'345.65		150'000.00		150'067.85	
520.3142.01	Entretien des zones à risques	158'575.10		445'000.00		121'872.25	
520.3143.01	Entretien des ouvrages d'art	80'318.75		100'000.00		102'609.95	
520.3144.08	Entretien des remparts	5'244.80		5'000.00		9'326.70	
520.3149.00	Entretien des fontaines	29'791.10		30'000.00		39'107.90	
520.3151.00	Entretien de machines et appareils	8'778.70		5'000.00		5'288.75	
520.3160.00	Locations			3'000.00			
520.3161.00	Locations de véhicules et engins	607.05		5'000.00		11'688.10	
520.3170.00	Frais de déplacement et débours	462.35		800.00		222.00	
520.3300.00	Amortissement des investissements	2'024'958.12		1'485'070.05		1'341'903.15	
520.3900.02	Equipements de travail - imputation interne	24'996.00		39'410.00		30'000.00	
520.3910.03	Traitements - imputation interne	778'832.00		785'340.60		787'076.85	
520.3920.02	Véhicules - imputation interne	340'976.95		179'480.00		135'372.35	
520.3920.04	Location de véhicules - imputation interne	17'794.50		10'000.00			
520.4240.00	Prestations de services à des tiers		11'211.00		10'000.00		7'955.25
520.4250.00	Ventes		324.00				
520.4510.06	Dissolution de l'assainissement des falaises				325'000.00		
520.4612.10	Dédommagements d'autres communes		29'597.95		20'000.00		40'920.60
520.4660.00	Amortissement des subventions d'investissements		390'935.63		354'312.80		348'538.26
521	**PLACES DE PARC PUBLIQUES**	**33'826.75**	**33'826.75**	**34'000.00**	**34'000.00**	**33'728.35**	**33'728.35**
521.3101.00	Matériel d'exploitation, fournitures et outils	12'375.60		14'000.00		13'724.85	
521.3144.04	Entretien des places de parc publiques	19'919.90		20'000.00		20'003.50	
521.3510.00	Attribution à la réserve	1'531.25					
521.4200.00	Taxes de compensation		-30'974.05				-5'000.00
521.4510.00	Prélèvement à la réserve		64'800.80		34'000.00		38'728.35

COMPTE DE RESULTAT

Compte	Désignation	Comptes 2023		Budget 2023		Comptes 2022	
		Charges	Revenus	Charges	Revenus	Charges	Revenus
522	**ROUTES CANTONALES**	**38'628.15**		**60'000.00**		**26'500.95**	
522.3101.00	Matériel d'exploitation, fournitures et outils	2'410.40		10'000.00		10'403.70	
522.3141.00	Entretien des routes et des voies de communication	36'217.75		50'000.00		16'097.25	
523	**ECLAIRAGE PUBLIC**	**630'558.85**	**3'900.00**	**752'575.00**	**1'000.00**	**637'467.03**	
523.3101.00	Matériel d'exploitation, fournitures et outils	4'872.30		5'000.00		2'984.40	
523.3119.04	Assainissement des installations	56'453.10		100'000.00		69'720.78	
523.3120.00	Electricité	209'648.80		282'010.00		223'250.60	
523.3120.02	Gaz	8'784.30		13'565.00		7'747.60	
523.3144.05	Entretien des éclairages publics	225'800.35		227'000.00		208'763.65	
523.3300.00	Amortissement des investissements	125'000.00		125'000.00		125'000.00	
523.4309.00	Autres revenus d'exploitation		3'900.00		1'000.00		
524	**TRAVAUX D'HIVER**	**329'299.69**		**380'467.60**		**309'478.06**	
524.3010.00	Traitements	79'325.00		60'000.00			
524.3010.02	Indemnités et heures supplémentaires					68'675.00	
524.3042.00	Indemnités de repas					1'208.65	
524.3050.00	Cotisations patronales AVS, AI, APG, AC, frais administratif	5'165.35		3'922.80		4'448.50	
524.3053.00	Cotisations patronales aux assurances-accidents	635.20		483.00		586.15	
524.3054.00	Cotisations patronales aux caisses de compensation pour AF	2'093.35		1'590.00		1'802.75	
524.3101.00	Matériel d'exploitation, fournitures et outils	9'571.30		16'000.00		11'406.00	
524.3101.07	Produits pour le déneigement	52'415.30		50'000.00		37'091.25	
524.3111.01	Véhicules et engins	22'430.15		20'000.00		19'136.95	
524.3130.04	Frais de télécommunication	116.28					
524.3131.00	Etudes et projets			30'000.00			
524.3161.01	Locations de matériel	16'449.40		18'000.00		12'105.50	
524.3300.00	Amortissement des investissements	20'471.81		20'471.80		20'471.81	
524.3910.03	Traitements - imputation interne	4'615.50					
524.3920.02	Véhicules - imputation interne	114'181.05		160'000.00		132'545.50	
524.3920.04	Location de véhicules - imputation interne	1'830.00					
526	**EQUIPE VOIRIE**	**572'377.13**		**561'474.20**		**555'317.60**	
526.3010.00	Traitements	442'184.20		441'285.00		423'540.00	
526.3010.02	Indemnités et heures supplémentaires					1'000.00	
526.3010.06	Provision vacances et heures supplémentaires	5'000.00				12'000.00	
526.3040.00	Allocations enfants et formation	9'000.00		5'400.00		7'200.00	
526.3043.00	Allocation de résidence	6'400.00		7'200.00		7'200.00	
526.3050.00	Cotisations patronales AVS, AI, APG, AC, frais administratif	29'327.55		29'320.60		28'226.20	
526.3052.00	Cotisations patronales aux caisses de pensions	47'605.50		47'808.00		45'456.00	
526.3053.00	Cotisations patronales aux assurances-accidents	3'609.65		3'608.60		3'749.30	
526.3054.00	Cotisations patronales aux caisses de compensation pour AF	12'039.05		11'885.00		11'440.85	
526.3130.04	Frais de télécommunication	2'025.03					
526.3170.00	Frais de déplacement et débours			200.00		10.00	
526.3980.00	Recapitalisation CPPVF - imputation interne	15'186.15		14'767.00		15'495.25	

COMPTE DE RESULTAT

Compte	Désignation	Comptes 2023		Budget 2023		Comptes 2022	
		Charges	Revenus	Charges	Revenus	Charges	Revenus
527	**NETTOYAGE EN VILLE**	**1'612'104.57**	**1'128'473.20**	**1'678'780.20**	**1'175'146.15**	**1'579'002.30**	**1'579'002.30**
527.3010.00	Traitements	1'269'449.00		1'312'948.00		1'211'526.05	
527.3010.02	Indemnités et heures supplémentaires					1'083.55	
527.3010.06	Provision vacances et heures supplémentaires	-20'000.00				15'000.00	
527.3040.00	Allocations enfants et formation	33'975.00		31'650.00		33'600.00	
527.3043.00	Allocation de résidence	28'600.00		28'800.00		30'600.00	
527.3050.00	Cotisations patronales AVS, AI, APG, AC, frais administratif	84'876.70		87'721.40		81'308.95	
527.3052.00	Cotisations patronales aux caisses de pensions	126'374.90		130'576.20		120'905.60	
527.3053.00	Cotisations patronales aux assurances-accidents	10'444.05		10'795.80		10'801.45	
527.3054.00	Cotisations patronales aux caisses de compensation pour AF	34'834.65		35'556.20		32'957.65	
527.3130.04	Frais de télécommunication	3'236.72					
527.3170.00	Frais de déplacement et débours			400.00			
527.3980.00	Recapitalisation CPPVF - imputation interne	40'313.55		40'332.60		41'219.05	
527.4910.03	Traitements - imputation interne		1'128'473.20		1'175'146.15		1'579'002.30
528	**DECHETTERIE ET EXPLOITATION DES NEIGLES**	**653'113.27**	**653'113.27**	**661'241.90**	**661'241.90**	**578'933.30**	**578'933.30**
528.3010.00	Traitements	522'299.35		526'090.50		453'013.60	
528.3010.02	Indemnités et heures supplémentaires	1'200.00				3'513.50	
528.3010.06	Provision vacances et heures supplémentaires	-9'000.00					
528.3040.00	Allocations enfants et formation	5'250.00		2'400.00		6'750.00	
528.3043.00	Allocation de résidence	9'600.00		9'600.00		7'200.00	
528.3050.00	Cotisations patronales AVS, AI, APG, AC, frais administratif	34'852.90		35'022.40		30'317.85	
528.3052.00	Cotisations patronales aux caisses de pensions	52'626.60		53'040.00		45'788.50	
528.3053.00	Cotisations patronales aux assurances-accidents	4'288.90		4'310.10		4'026.75	
528.3054.00	Cotisations patronales aux caisses de compensation pour AF	14'307.15		14'195.80		12'288.85	
528.3130.04	Frais de télécommunication	710.87				232.80	
528.3170.00	Frais de déplacement et débours	189.60		200.00		194.00	
528.3980.00	Recapitalisation CPPVF - imputation interne	16'787.90		16'383.10		15'607.45	
528.4910.03	Traitements - imputation interne		653'113.27		661'241.90		578'933.30
529	**CENTRALE TRANSPORTS**	**2'666'340.40**	**2'666'340.40**	**2'648'952.55**	**2'648'952.55**	**2'554'827.95**	**2'554'827.95**
529.3010.00	Traitements	2'079'048.65		2'083'159.00		1'965'267.95	
529.3010.02	Indemnités et heures supplémentaires	14'720.10				-3'812.20	
529.3010.06	Provision vacances et heures supplémentaires	-10'000.00				27'000.00	
529.3040.00	Allocations enfants et formation	62'025.00		50'325.00		71'090.00	
529.3043.00	Allocation de résidence	38'800.00		40'800.00		40'734.00	
529.3050.00	Cotisations patronales AVS, AI, APG, AC, frais administratif	137'703.00		138'857.30		130'280.90	
529.3052.00	Cotisations patronales aux caisses de pensions	202'051.45		199'665.00		188'693.95	
529.3053.00	Cotisations patronales aux assurances-accidents	17'157.90		17'089.10		17'264.45	
529.3054.00	Cotisations patronales aux caisses de compensation pour AF	56'934.20		56'284.30		52'807.60	
529.3101.00	Matériel d'exploitation, fournitures et outils	143.35					
529.3130.04	Frais de télécommunication	2'681.30		700.00		582.00	
529.3170.00	Frais de déplacement et débours	621.05		400.00		599.50	
529.3980.00	Recapitalisation CPPVF - imputation interne	64'454.40		61'672.85		64'319.80	
529.4910.03	Traitements - imputation interne		2'666'340.40		2'648'952.55		2'554'827.95

COMPTE DE RESULTAT

Compte	Désignation	Comptes 2023		Budget 2023		Comptes 2022	
		Charges	Revenus	Charges	Revenus	Charges	Revenus
53	**SERVICE D'ASSAINISSEMENT**	**16'676'881.80**	**14'466'979.09**	**16'948'630.15**	**15'226'099.55**	**16'877'544.51**	**17'670'654.70**
530	**DECHETS**	**7'245'049.67**	**5'071'534.77**	**6'703'951.55**	**5'033'513.25**	**6'520'191.07**	**4'510'640.63**
530.3090.01	Formation métier et suivis médicaux	10'780.00		11'195.00		8'966.30	
530.3101.00	Matériel d'exploitation, fournitures et outils	6'565.10		6'000.00		4'917.70	
530.3102.00	Publications, journaux, documentation	12'629.45		10'000.00		10'098.55	
530.3102.02	Lutte contre le littering	14'230.40		15'000.00		15'012.50	
530.3111.00	Machines, installations et appareils	22'954.70		23'000.00		12'567.45	
530.3111.04	Matériel cantonniers	14'862.85		15'200.00		13'921.30	
530.3111.05	Containers, bennes et poubelles	150'582.40		115'000.00		113'056.10	
530.3120.00	Electricité	14'013.87		16'500.00		8'311.61	
530.3130.00	Prestations de services de tiers	13'223.75		10'000.00		11'607.60	
530.3130.04	Frais de télécommunication	378.34				5'338.27	
530.3130.07	Taxes bancaires					139.95	
530.3130.30	Frais d'élimination SAIDEF - encombrants et ordures	1'370'002.65		1'471'538.00		1'379'218.00	
530.3130.31	Frais d'élimination déchets organiques - composte	80'964.00		93'415.00		84'513.25	
530.3130.32	Frais d'élimination déchets organiques - méthanisation	138'110.70		149'835.00		134'830.65	
530.3130.33	Frais d'élimination des plastiques	2'273.55		1'900.00		2'357.35	
530.3130.34	Frais d'élimination du verre	1'970.75		2'320.00		2'867.73	
530.3130.35	Frais d'élimination du bois	37'716.50		47'050.00		44'361.45	
530.3130.36	Frais d'élimination déchets inertes	7'521.30		8'722.00		9'258.15	
530.3130.37	Frais d'élimination divers petits déchets	10'797.20		23'083.00		17'472.75	
530.3130.38	Achat sacs poubelles et sachets canins	51'685.95		91'000.00		74'836.40	
530.3134.00	Assurances choses	2'440.20				2'440.20	
530.3144.00	Entretien des bâtiments et immeubles	10'257.15		14'100.00		13'185.25	
530.3151.00	Entretien de machines et appareils	8'918.30		10'000.00		9'134.90	
530.3151.02	Entretien containers,bennes et poubelles	18'189.75		20'000.00		16'446.50	
530.3161.00	Locations de véhicules et engins	4'602.55		4'000.00		61'779.60	
530.3170.00	Frais de déplacement et débours	566.05		600.00			
530.3199.02	TVA irrécupérable	44'243.49		50'000.00		32'157.59	
530.3300.00	Amortissement des investissements	97'162.40		29'314.50		24'314.52	
530.3510.00	Attribution à la réserve	797'942.34					
530.3900.01	Matériel d'exploitation - imputation interne	806.15		5'000.00			
530.3900.02	Equipements de travail - imputation interne	11'144.15		32'480.00		19'463.25	
530.3910.00	Indemnité d'administration - imputation interne	10'000.00		10'000.00		10'000.00	
530.3910.01	Informatique - imputation interne	32'702.70		103'699.05		1'878.45	
530.3910.03	Traitements - imputation interne	3'669'094.87		3'700'000.00		3'925'686.70	
530.3910.07	Décharge Châtillon - imputation interne	48'000.00		45'000.00		41'400.00	
530.3920.02	Véhicules - imputation interne	480'045.40		525'000.00		408'651.05	
530.3920.04	Location de véhicules - imputation interne	39'541.60		44'000.00			
530.3940.00	Intérêts et charges financières - imputation interne	8'129.11					
530.4240.04	Taxe déchets (base)		2'582'248.40		2'100'000.00		1'851'358.20
530.4240.13	Taxe proportionnelle (sacs)		1'950'747.85		2'150'000.00		1'901'795.73
530.4240.15	Taxe proportionnelle encaissée aux Neigles		47'725.10		60'000.00		50'328.81
530.4240.18	Taxe de base et proportionnelle entreprises		441.00		5'000.00		
530.4250.30	Remboursement-recettes PET		29'906.05		31'600.00		30'926.00
530.4250.31	Remboursement-recettes papier et carton		120'157.50		373'060.00		354'272.25

COMPTE DE RESULTAT

Compte	Désignation	Comptes 2023		Budget 2023		Comptes 2022	
		Charges	Revenus	Charges	Revenus	Charges	Revenus
530.4250.32	Remboursement-recettes fer blan et alu		16'270.65		11'437.00		21'944.95
530.4250.33	Remboursement-recettes ferraille diverse		30'343.50		34'034.75		29'656.50
530.4250.34	Remboursement-recettes métaux divers		3'397.55		3'988.50		3'095.20
530.4250.35	Remboursement-recettes batteries		3'977.10		2'000.00		1'540.10
530.4250.36	Remboursement-recettes grands appareils ménagers		3'230.55		5'673.00		3'070.08
530.4250.37	Remboursement-recettes petits appareils ménagers		19'925.44		22'385.00		19'716.73
530.4250.38	Remboursement-recettes appareils électroniques				23'667.00		15'792.00
530.4250.40	Remboursement-recettes frigo		3'840.10		3'546.00		4'631.55
530.4250.41	Remboursement-recettes verre		94'731.10		90'932.00		95'192.11
530.4250.42	Remboursement-recettes transports divers		18'076.75		16'050.00		11'831.75
530.4612.10	Dédommagements d'autres communes		1'337.05		1'440.00		1'337.05
530.4631.00	Subventions cantonales		11'142.05				12'000.00
530.4660.00	Amortissement des subventions d'investissements		700.00		700.00		700.00
530.4895.00	Prélèvements s/ réserve liée au retraitement du PA		47'559.13				23'614.52
530.4910.05	Transport des boues pour STEP - imputation interne		70'617.30		65'000.00		59'829.00
530.4910.06	Déchets organiques Parcs et promenades - imputation interne		15'160.60		22'000.00		18'008.10
530.4930.02	Exploitation compacteur site St-Léonard				11'000.00		
532	**TRAITEMENT ET EVACUATION DES EAUX**	**9'356'821.08**	**9'356'821.08**	**10'147'963.05**	**10'147'963.05**	**8'523'572.63**	**8'523'572.63**
532.3010.00	Traitements	38'722.50		36'803.00		35'575.80	
532.3010.02	Indemnités et heures supplémentaires	1'200.70				5'638.05	
532.3040.00	Allocations enfants et formation	720.00		600.00		990.00	
532.3043.00	Allocation de résidence	480.00		480.00		480.00	
532.3050.00	Cotisations patronales AVS, AI, APG, AC, frais administratif	2'523.25		2'391.20		2'653.45	
532.3052.00	Cotisations patronales aux caisses de pensions	5'255.65		4'972.80		4'774.40	
532.3053.00	Cotisations patronales aux assurances-accidents	238.20		238.20		257.40	
532.3054.00	Cotisations patronales aux caisses de compensation pour AF	1'083.90		988.20		1'104.95	
532.3101.00	Matériel d'exploitation, fournitures et outils	155'604.25		160'000.00		202'709.60	
532.3101.04	Carburants et lubrifiants	3'453.75		2'635.00		4'736.62	
532.3101.05	Produits chimiques - traitement des boues	296'381.00		217'000.00		237'362.98	
532.3101.20	Produits chimiques - autres	50'003.10		9'080.00		6'131.00	
532.3101.22	Produits chimiques pour les phosphates	178'274.50		165'000.00		146'970.10	
532.3101.51	Matériel d'exploitation, fournitures et outils (canaux)	23'524.40		59'000.00		59'633.30	
532.3111.00	Machines, installations et appareils	138'109.45		140'000.00		415'139.90	
532.3111.51	Equipements (canaux)			30'000.00		2'820.00	
532.3112.00	Equipements du personnel			2'000.00		1'779.10	
532.3120.00	Electricité	372'764.17		433'480.00		216'401.11	
532.3120.01	Eau	19'160.20		11'500.00		8'142.95	
532.3120.02	Gaz	379'433.35		768'010.00		351'067.95	
532.3120.51	Electricité (canaux)	46'971.97		72'495.00		42'229.90	
532.3120.52	Eau (canaux)	3'893.10		7'000.00		4'740.90	
532.3130.01	Frais de réception	102.30		500.00		54.10	
532.3130.02	Cotisations			3'500.00		3'000.00	
532.3130.04	Frais de télécommunication	4'427.20		5'885.00		3'885.77	
532.3130.27	Incinération des boues	880'941.55		780'000.00		847'127.25	
532.3130.28	Transport de boue par des tiers	78'442.80		20'000.00		63'980.20	
532.3130.40	Transport des matériaux du dégrillage et du sable			24'000.00			

COMPTE DE RESULTAT

Compte	Désignation	Comptes 2023		Budget 2023		Comptes 2022	
		Charges	Revenus	Charges	Revenus	Charges	Revenus
532.3130.41	Incinération des matériaux du dégrillage	4'447.50		15'000.00		4'871.95	
532.3131.00	Etudes et projets	84'102.70		80'000.00		49'317.00	
532.3134.00	Assurances choses	4'880.40		6'000.00		4'880.40	
532.3134.51	Primes d'assurances choses (canaux)	4'880.40		6'000.00		4'880.40	
532.3144.00	Entretien des bâtiments et immeubles	8'817.30		80'000.00		8'637.55	
532.3151.00	Entretien de machines et appareils	248'537.85		270'000.00			
532.3170.00	Frais de déplacement et débours	198.95		2'000.00		-48.73	
532.3199.02	TVA irrécupérable	5'502.81				4'991.38	
532.3300.00	Amortissement des investissements	158'219.71		192'219.70		135'178.05	
532.3300.51	Amortissement des investissements (canaux)	491'004.68		382'821.35		359'071.35	
532.3510.00	Attribution à la réserve	3'776'575.74		4'258'376.65		3'531'793.75	
532.3600.02	Taxe financement sur les micro-polluants	394'407.00		399'100.00		396'918.00	
532.3601.03	Emoluments payés à l'Etat	10'222.50		12'000.00		10'698.75	
532.3614.02	Frais d'exploitation de la STEP par SINEF	1'357'777.50		1'260'000.00		1'136'696.00	
532.3900.01	Matériel d'exploitation - imputation interne	15.50				53.75	
532.3910.00	Indemnité d'administration - imputation interne	40'000.00		40'000.00		40'000.00	
532.3910.01	Informatique - imputation interne	120.00		350.95		307.30	
532.3910.05	Transport des boues pour STEP - imputation interne	70'617.30		65'000.00		59'829.00	
532.3910.07	Décharge Châtillon - imputation interne	12'000.00		5'000.00		38'000.00	
532.3920.02	Véhicules - imputation interne	1'105.40		50'000.00		38'905.25	
532.3940.00	Intérêts et charges financières - imputation interne			65'000.00		26'492.15	
532.3980.00	Recapitalisation CPPVF - imputation interne	1'676.55		1'536.00		2'712.55	
532.4240.022	Taxes de raccordement aux égouts				1'500'000.00		
532.4240.07	Taxes d'épuration		3'290'825.40		3'179'600.00		3'212'974.15
532.4240.08	Taxes de traitement des boues		610'842.20		410'800.00		440'180.30
532.4240.10	Taxes supplémentaires		2'803'019.85		2'800'000.00		2'802'791.35
532.4250.43	Vente de Biogaz à Groupe E Celsius		1'255'066.44		1'250'000.00		774'854.53
532.4510.01	Prélèvement à la réserve FMSV (réamortissement passage MCH2)		597'406.16				490'519.43
532.4510.02	Prélèvement à la réserve FSMV eaux uséees		-106'399.35				-58'224.21
532.4600.02	Taxe fédérale élimination micro-polluants		381'520.70		410'000.00		387'755.55
532.4612.10	Dédommagements d'autres communes		253'156.40		335'000.00		270'575.90
532.4660.50	Amortissement des taxes de raccordement		154'487.61		101'233.10		58'224.21
532.4660.51	Amortissement des subventions d'investissements (canaux)		3'729.97		3'729.95		3'729.97
532.4930.00	Taxes épuration bâtiments communaux - imputation interne		113'165.70		157'600.00		140'191.45
533	**ENDIGUEMENTS**	**75'011.05**	**38'623.24**	**96'715.55**	**44'623.25**	**95'521.45**	**38'623.24**
533.3101.00	Matériel d'exploitation, fournitures et outils	8'295.50		10'000.00		8'805.90	
533.3130.00	Prestations de services de tiers			20'000.00		20'000.00	
533.3300.00	Amortissement des investissements	66'715.55		66'715.55		66'715.55	
533.4660.00	Amortissement des subventions d'investissements		38'623.24		44'623.25		38'623.24

COMPTE DE RESULTAT

Compte	Désignation	Comptes 2023		Budget 2023		Comptes 2022	
		Charges	Revenus	Charges	Revenus	Charges	Revenus
54	**CADASTRE**	**995'727.34**	**126'549.00**	**1'073'874.90**	**144'000.00**	**991'822.36**	**140'436.00**
540	**CADASTRE**	**995'727.34**	**126'549.00**	**1'073'874.90**	**144'000.00**	**991'822.36**	**140'436.00**
540.3010.00	Traitements	632'881.70		658'430.50		626'115.50	
540.3010.02	Indemnités et heures supplémentaires					1'911.40	
540.3010.06	Provision vacances et heures supplémentaires	19'000.00				4'000.00	
540.3040.00	Allocations enfants et formation	16'200.00		7'170.00		13'860.00	
540.3043.00	Allocation de résidence	5'320.00		8'400.00		4'320.00	
540.3050.00	Cotisations patronales AVS, AI, APG, AC, frais administratif	41'730.65		43'596.30		41'381.40	
540.3052.00	Cotisations patronales aux caisses de pensions	70'925.05		73'680.15		68'696.55	
540.3053.00	Cotisations patronales aux assurances-accidents	5'134.95		5'366.20		5'492.50	
540.3054.00	Cotisations patronales aux caisses de compensation pour AF	17'208.60		17'671.05		17'200.15	
540.3100.00	Matériel de bureau	306.50		1'000.00		617.80	
540.3101.00	Matériel d'exploitation, fournitures et outils	47'344.45		35'000.00		40'923.20	
540.3102.01	Imprimés	1'154.45		4'500.00		969.10	
540.3111.00	Machines, installations et appareils	7'138.05		15'000.00		8'115.05	
540.3130.04	Frais de télécommunication	1'409.95		1'380.00		1'537.66	
540.3132.00	Honoraires de spécialistes externes	7'009.95		25'000.00		11'895.00	
540.3133.01	Système d'information du territoire	7'507.75		20'000.00		20'674.00	
540.3151.00	Entretien de machines et appareils	7'095.70		20'000.00		6'058.15	
540.3170.00	Frais de déplacement et débours	392.20		400.00			
540.3910.01	Informatique - imputation interne	82'947.24		112'522.25		93'022.70	
540.3920.02	Véhicules - imputation interne	2'395.05		2'000.00		1'614.60	
540.3980.00	Recapitalisation CPPVF - imputation interne	22'625.10		22'758.45		23'417.60	
540.4240.00	Prestations de services à des tiers		72'125.00		90'000.00		85'575.00
540.4472.03	Loyers antennes de télécommunications		54'424.00		54'000.00		54'861.00
55	**ECONOMAT**	**1'713'620.95**	**796'922.15**	**1'773'631.85**	**903'530.00**	**1'857'604.80**	**993'710.52**
550	**ECONOMAT**	**1'713'620.95**	**796'922.15**	**1'773'631.85**	**903'530.00**	**1'857'604.80**	**993'710.52**
550.3010.00	Traitements	541'902.65		558'987.00		528'770.30	
550.3010.06	Provision vacances et heures supplémentaires	2'000.00				6'000.00	
550.3040.00	Allocations enfants et formation	11'700.00		11'400.00		11'700.00	
550.3043.00	Allocation de résidence	4'800.00		4'800.00		4'800.00	
550.3050.00	Cotisations patronales AVS, AI, APG, AC, frais administratif	35'742.10		36'859.90		34'883.60	
550.3052.00	Cotisations patronales aux caisses de pensions	61'437.20		61'951.80		58'895.40	
550.3053.00	Cotisations patronales aux assurances-accidents	4'399.30		4'536.40		4'634.05	
550.3054.00	Cotisations patronales aux caisses de compensation pour AF	14'679.05		14'940.10		14'140.40	
550.3100.00	Matériel de bureau	76'468.20		88'700.00		71'666.80	
550.3101.03	Produits et matériel de nettoyage					158'864.20	
550.3102.01	Imprimés	144'681.85		150'000.00		139'210.10	
550.3110.00	Mobilier et appareils de bureau	112'614.10		117'100.00		167'387.20	
550.3111.00	Machines, installations et appareils	30'000.00		30'000.00		18'961.50	
550.3112.01	Equipement du personnel - UA	21'362.15		31'440.00		34'819.50	
550.3112.02	Equipement du personnel - CGEE	39'397.15		39'410.00		32'977.85	
550.3112.03	Equipement du personnel - Déchets	26'980.05		32'480.00		29'192.10	

Comptes_2023.indd 106 24.04.2024 09:50:37

COMPTE DE RESULTAT

Compte	Désignation	Comptes 2023		Budget 2023		Comptes 2022	
		Charges	Revenus	Charges	Revenus	Charges	Revenus
550.3130.04	Frais de télécommunication	1'346.26					
550.3150.00	Entretien de mobilier et appareils de bureau	53'102.85		52'000.00		48'479.75	
550.3160.00	Locations	117'084.00		121'000.00		102'006.00	
550.3169.01	Locations photocopieurs	349'635.20		340'000.00		327'269.85	
550.3170.00	Frais de déplacement et débours	372.80		200.00		650.15	
550.3910.01	Informatique - imputation interne	44'317.59		58'690.90		42'219.50	
550.3980.00	Recapitalisation CPPVF - imputation interne	19'598.45		19'135.75		20'076.55	
550.4250.00	Ventes		1'520.95		3'000.00		833.60
550.4320.00	Autres variations de stock		-19'136.55				
550.4900.00	Economat central - imputation interne		752'061.20		797'200.00		767'888.52
550.4900.01	Matériel d'exploitation - imputation interne		7'395.15				151'369.30
550.4900.02	Equipements de travail - imputation interne		55'081.40		103'330.00		73'619.10
56	**ENVIRONNEMENT ET ENERGIE**	**2'958'998.65**	**90'656.00**	**1'918'976.25**	**233'100.00**	**1'339'682.90**	**60'844.10**
560	**SECTEUR TRANSITION ECOLOGIQUE**	**2'958'998.65**	**90'656.00**	**1'918'976.25**	**233'100.00**	**1'339'682.90**	**60'844.10**
560.3000.03	Commissions	1'620.00		1'200.00		1'320.00	
560.3010.00	Traitements	454'039.30		454'655.30		378'100.60	
560.3010.02	Indemnités et heures supplémentaires					2'800.80	
560.3010.06	Provision vacances et heures supplémentaires	17'000.00				-4'000.00	
560.3040.00	Allocations enfants et formation	9'870.00		10'080.00		10'080.00	
560.3043.00	Allocation de résidence	3'600.00		4'800.00		3'600.00	
560.3050.00	Cotisations patronales AVS, AI, APG, AC, frais administratif	30'017.50		30'037.10		25'210.35	
560.3052.00	Cotisations patronales aux caisses de pensions	53'138.10		55'376.40		46'010.75	
560.3053.00	Cotisations patronales aux assurances-accidents	3'681.95		3'696.30		3'339.30	
560.3054.00	Cotisations patronales aux caisses de compensation pour AF	12'335.70		12'176.40		10'218.00	
560.3099.00	Autres charges de personnel	8'497.35		8'000.00		3'091.05	
560.3101.00	Matériel d'exploitation, fournitures et outils					132.40	
560.3102.00	Publications, journaux, documentation	387.70		5'000.00		1'833.50	
560.3130.02	Cotisations	5'000.00		3'000.00		2'600.00	
560.3130.04	Frais de télécommunication	260.16					
560.3130.11	Organisations, manifestations et projets	13'605.70		10'000.00		11'253.30	
560.3131.00	Etudes et projets	95'915.50		90'000.00		113'732.05	
560.3140.00	Entretien des terrains	204'081.40		240'000.00		213'965.50	
560.3170.00	Frais de déplacement et débours	1'236.35		2'500.00		516.55	
560.3300.00	Amortissement des investissements	167'427.94		171'350.00			
560.3510.00	Attribution à la réserve	1'800'000.00		600'000.00		500'000.00	
560.3637.00	Subventions communales versées aux privés	60'332.95		200'000.00		194.40	
560.3980.00	Recapitalisation CPPVF - imputation interne	16'951.05		17'104.75		15'684.35	
560.4510.00	Prélèvement à la réserve		24'172.85		200'000.00		
560.4630.00	Subventions fédérales		16'000.00		5'000.00		16'000.00
560.4660.00	Amortissement des subventions d'investissements		14'197.30		13'100.00		
560.4699.01	Taxes CO2 rétribution de la Confédération		36'285.85		15'000.00		44'844.10

COMPTE DE RESULTAT

Compte	Désignation	Comptes 2023		Budget 2023		Comptes 2022	
		Charges	Revenus	Charges	Revenus	Charges	Revenus
57	**SERVICE DE DECHARGE**	**2'042'336.28**	**5'263'106.05**	**2'565'257.25**	**4'790'200.00**		
570	**DECHARGE DE CHATILLON**	**2'042'336.28**	**5'263'106.05**	**2'565'257.25**	**4'790'200.00**	**1'738'259.36**	**4'597'818.20**
570.3010.00	Traitements	278'384.80		345'216.30		277'703.15	
570.3010.02	Indemnités et heures supplémentaires	16'564.40				22'587.00	
570.3010.06	Provision vacances et heures supplémentaires	1'000.00				-2'000.00	
570.3040.00	Allocations enfants et formation	7'920.00		4'650.00		8'790.00	
570.3043.00	Allocation de résidence	480.00		2'880.00		480.00	
570.3050.00	Cotisations patronales AVS, AI, APG, AC, frais administratif	19'037.75		22'712.00		19'535.95	
570.3052.00	Cotisations patronales aux caisses de pensions	33'418.30		39'948.60		32'210.90	
570.3053.00	Cotisations patronales aux assurances-accidents	2'174.30		2'739.10		2'427.60	
570.3054.00	Cotisations patronales aux caisses de compensation pour AF	7'935.50		9'224.90		7'970.60	
570.3130.04	Frais de télécommunication	1'589.74		580.00			
570.3170.00	Frais de déplacement et débours	3'307.50		7'000.00		3'374.65	
570.3199.02	TVA irrécupérable	807.04					
570.3430.01	Entretien des terrains Châtillon (PF)	37'232.05				451'887.15	
570.3431.03	Entretien des installations et équipements (PF)	485'471.51		454'000.00			
570.3431.05	Entretien courant de Châtillon (PF)	165'936.30		175'950.00		101'831.55	
570.3439.00	Electricité (PF)	19'469.95		21'500.00		21'440.77	
570.3439.01	Eau (PF)	3'701.10		500.00		206.50	
570.3439.03	Achat d'installations et équipements (PF)	2'159.20		6'500.00		5'140.85	
570.3439.04	Achat de marchandises et matériaux (PF)			45'000.00			
570.3439.08	Autres charges de Châtillon (PF)	114'375.00		116'300.00		106'699.84	
570.3510.00	Attribution à la réserve	172'900.00		252'000.00		133'990.00	
570.3600.01	Taxe fédérale pour sites contaminés	276'656.00		403'200.00		214'385.75	
570.3601.01	Taxe cantonale pour sites contaminés	259'358.10		378'000.00		200'986.65	
570.3900.00	Economat central - imputation interne	322.70		500.00		35.50	
570.3900.01	Matériel d'exploitation - imputation interne	174.05				167.45	
570.3910.01	Informatique - imputation interne	8'727.34		12'016.95		10'047.25	
570.3910.02	Centrale d'impression - imputation interne	794.30		1'000.00		422.80	
570.3920.02	Véhicules - imputation interne	722.10		1'500.00		1'377.00	
570.3940.00	Intérêts et charges financières - imputation interne	111'056.80		250'000.00		105'580.25	
570.3980.00	Recapitalisation CPPVF - imputation interne	10'660.45		12'339.40		10'980.20	
570.4430.00	Recettes locatives (PF)		90'190.40		90'000.00		83'207.70
570.4439.02	Produits d'exploitation Châtillon (PF)		4'545'310.35		3'835'000.00		3'960'903.60
570.4600.01	Taxe fédérale (OTAS) facturée aux clients		283'945.00		403'200.00		207'580.05
570.4601.01	Taxe cantonale facturée aux clients		252'983.70		378'000.00		194'606.85
570.4635.00	Subventions des entreprises privées						42'120.00
570.4910.07	Décharge Châtillon - imputation interne		90'676.60		84'000.00		109'400.00

COMPTE DE RESULTAT

Compte	Désignation	Comptes 2023		Budget 2023		Comptes 2022	
		Charges	Revenus	Charges	Revenus	Charges	Revenus
06	URBANISME ET ARCHITECTURE	35'440'848.75	25'910'506.26	29'746'307.60	24'404'484.55	23'717'186.11	22'134'947.02
60	**SERVICES GENERAUX**	**3'058'060.25**	**776'635.12**	**3'117'703.35**	**1'637'057.40**	**2'655'974.16**	**778'392.35**
600	**ADMINISTRATION**	**653'480.40**	**52'719.10**	**583'626.45**	**60'000.00**	**498'951.31**	**40'581.55**
600.3000.03	Commissions	404.40		8'000.00		1'710.60	
600.3050.00	Cotisations patronales AVS, AI, APG, AC, frais administratif					57.25	
600.3054.00	Cotisations patronales aux caisses de compensation pour AF					22.25	
600.3102.00	Publications, journaux, documentation	1'845.30		5'500.00		2'001.25	
600.3102.01	Imprimés	372.60		4'000.00		2'379.60	
600.3130.04	Frais de télécommunication	4'259.73		3'400.00		3'759.81	
600.3132.00	Honoraires de spécialistes externes	39'036.80		50'000.00		54'300.70	
600.3170.00	Frais de déplacement et débours	19.50					
600.3900.00	Economat central - imputation interne	49'947.90		25'600.00		26'992.35	
600.3910.01	Informatique - imputation interne	557'594.17		487'126.45		407'727.50	
600.4210.00	Emoluments administratifs		22'956.40		50'000.00		11'760.85
600.4240.11	Taxes d'empiètement		29'762.70		10'000.00		28'820.70
601	**PERSONNEL**	**987'509.55**	**119'672.00**	**1'137'019.50**	**180'000.00**	**1'028'694.65**	**119'987.00**
601.3010.00	Traitements	767'605.75		866'723.90		817'505.25	
601.3010.02	Indemnités et heures supplémentaires	13'913.20				5'779.55	
601.3010.06	Provision vacances et heures supplémentaires	3'000.00				-61'000.00	
601.3040.00	Allocations enfants et formation	12'540.00		7'740.00		13'170.00	
601.3043.00	Allocation de résidence	3'360.00		10'973.35		6'680.00	
601.3050.00	Cotisations patronales AVS, AI, APG, AC, frais administratif	50'274.30		57'224.10		53'936.80	
601.3052.00	Cotisations patronales aux caisses de pensions	80'086.20		100'506.15		87'539.05	
601.3053.00	Cotisations patronales aux assurances-accidents	6'008.25		6'848.85		7'004.00	
601.3054.00	Cotisations patronales aux caisses de compensation pour AF	20'768.65		23'258.65		21'913.00	
601.3101.00	Matériel d'exploitation, fournitures et outils	231.20				47.60	
601.3130.00	Prestations de services de tiers			30'000.00		43'080.00	
601.3130.04	Frais de télécommunication	737.20		2'700.00		931.20	
601.3170.00	Frais de déplacement et débours	3'437.30				2'267.50	
601.3980.00	Recapitalisation CPPVF - imputation interne	25'547.50		31'044.50		29'840.70	
601.4612.10	Dédommagements d'autres communes		119'672.00		180'000.00		119'987.00
609	**SALAIRES REFACTURÉS OU SUR PROJETS**	**1'417'070.30**	**604'244.02**	**1'397'057.40**	**1'397'057.40**	**1'128'328.20**	**617'823.80**
609.3010.00	Traitements	1'121'711.05		1'125'872.80		908'042.95	
609.3010.02	Indemnités et heures supplémentaires	17'249.50				3'435.40	
609.3040.00	Allocations enfants et formation	20'850.00		16'290.00		13'395.00	
609.3043.00	Allocation de résidence	8'660.00		6'480.00		5'200.00	
609.3050.00	Cotisations patronales AVS, AI, APG, AC, frais administratif	75'039.40		74'032.30		59'936.55	
609.3052.00	Cotisations patronales aux caisses de pensions	130'616.25		135'264.60		104'367.80	
609.3053.00	Cotisations patronales aux assurances-accidents	9'128.50		9'110.00		7'649.80	
609.3054.00	Cotisations patronales aux caisses de compensation pour AF	30'871.40		30'007.70		24'366.10	
609.3101.00	Matériel d'exploitation, fournitures et outils	32.00					
609.3130.04	Frais de télécommunication	2'269.80				1'571.40	

COMPTE DE RESULTAT

Compte	Désignation	Comptes 2023		Budget 2023		Comptes 2022	
		Charges	Revenus	Charges	Revenus	Charges	Revenus
609.3170.00	Frais de déplacement et débours	642.40				363.20	
609.4240.00	Prestations de services à des tiers		26'208.00				2'448.00
609.4260.00	Remboursements et participations de tiers						1'400.00
609.4310.00	Activation prestations propres		578'036.02		1'397'057.40		613'975.80
61	**BATIMENT ET ARCHITECTURE**	**25'602'688.25**	**24'238'191.68**	**19'083'612.65**	**21'811'096.30**	**14'318'865.49**	**20'524'497.40**
610	**ADMINISTRATION**	**1'555'646.03**	**16'721'045.00**	**1'508'823.80**	**16'632'800.00**	**1'310'197.66**	**16'604'091.00**
610.3010.00	Traitements	595'378.80		614'186.30		498'774.20	
610.3010.02	Indemnités et heures supplémentaires					-77.60	
610.3010.06	Provision vacances et heures supplémentaires	3'000.00				34'000.00	
610.3040.00	Allocations enfants et formation	4'740.00		3'240.00		3'240.00	
610.3043.00	Allocation de résidence	6'200.00		9'600.00		6'800.00	
610.3050.00	Cotisations patronales AVS, AI, APG, AC, frais administratif	39'330.15		40'782.00		33'048.25	
610.3052.00	Cotisations patronales aux caisses de pensions	64'601.40		66'252.60		53'688.60	
610.3053.00	Cotisations patronales aux assurances-accidents	4'840.15		5'018.80		4'390.20	
610.3054.00	Cotisations patronales aux caisses de compensation pour AF	16'148.95		16'531.00		13'399.05	
610.3101.00	Matériel d'exploitation, fournitures et outils	74'945.75		108'000.00		59'668.30	
610.3130.04	Frais de télécommunication	1'186.09		700.00		1'184.46	
610.3131.00	Etudes et projets	74'762.64		30'000.00		32'082.50	
610.3134.03	Primes ECAB	339'875.45		295'000.00		290'235.35	
610.3144.07	Entretien des parcelles privées-communales	69'760.85		78'600.00		44'447.40	
610.3159.06	Entretien mobilier urbain	9'215.00		10'000.00		14'888.95	
610.3170.00	Frais de déplacement et débours	53.30		8'000.00		4'793.60	
610.3601.03	Emoluments payés au Canton	60'451.00		20'000.00		37'100.00	
610.3612.10	Dédommagements à d'autres communes	9'634.40		10'000.00		1'893.85	
610.3910.01	Informatique - imputation interne	59'754.35		61'348.90		42'103.80	
610.3920.02	Véhicules - imputation interne	14'274.90		30'000.00		22'562.85	
610.3930.00	Taxe épuration eaux usées - imputation interne	86'885.00		81'100.00		93'672.30	
610.3980.00	Recapitalisation CPPVF - imputation interne	20'607.85		20'464.20		18'301.60	
610.4210.00	Emoluments administratifs		270'639.00		250'000.00		230'291.00
610.4250.00	Ventes		800.00				
610.4479.00	Autres produits d'immeubles		5'673.40		9'000.00		
610.4920.00	Valeur locative - imputation interne		16'373'800.00		16'373'800.00		16'373'800.00
610.4920.03	Bâtiments scolaires - imputation interne		70'132.60				
611	**BATIMENTS ADMINISTRATIFS**	**5'333'395.30**	**264'919.10**	**5'601'290.85**	**247'005.10**	**5'745'774.02**	**281'449.55**
611.3010.00	Traitements	814'317.05		927'231.50		1'249'771.40	
611.3010.02	Indemnités et heures supplémentaires					70'919.75	
611.3010.06	Provision vacances et heures supplémentaires	-1'000.00				10'000.00	
611.3040.00	Allocations enfants et formation	8'640.00		7'590.00		10'710.00	
611.3043.00	Allocation de résidence	4'800.00		8'640.00		10'520.00	
611.3050.00	Cotisations patronales AVS, AI, APG, AC, frais administratif	53'551.35		61'185.35		86'867.10	
611.3052.00	Cotisations patronales aux caisses de pensions	93'984.85		102'632.85		112'501.65	
611.3053.00	Cotisations patronales aux assurances-accidents	6'590.70		7'529.80		11'561.20	
611.3054.00	Cotisations patronales aux caisses de compensation pour AF	21'985.80		24'800.75		35'210.40	

COMPTE DE RESULTAT

Compte	Désignation	Comptes 2023		Budget 2023		Comptes 2022	
		Charges	Revenus	Charges	Revenus	Charges	Revenus
611.3101.00	Matériel d'exploitation, fournitures et outils	11'004.95		16'200.00		11'991.55	
611.3101.21	Petit matériel (travaux FBAT)	13'942.55		14'040.00			
611.3111.00	Machines, installations et appareils	8'524.90		21'600.00		14'628.20	
611.3120.00	Electricité	136'960.20		179'280.00		95'720.05	
611.3120.01	Eau	10'100.55		12'000.00		11'666.60	
611.3120.02	Gaz	244'869.55		337'550.00		175'953.00	
611.3130.04	Frais de télécommunication	2'410.11		2'200.00		2'797.06	
611.3144.00	Entretien des bâtiments et immeubles	109'941.30		130'000.00		122'587.85	
611.3144.01	Contrat de maintenance chauffage	17'324.55		21'000.00		18'733.60	
611.3144.02	Travaux d'entretien du chauffage (Ebat)	7'255.80		5'400.00			
611.3151.00	Entretien de machines et appareils	104'629.15		74'000.00		74'041.80	
611.3159.05	Linges et blanchissage	34'492.05		35'000.00		25'796.05	
611.3170.00	Frais de déplacement et débours	1'640.40				1'421.45	
611.3300.00	Amortissement des investissements	506'737.09		472'809.20		461'097.31	
611.3900.01	Matériel d'exploitation - imputation interne	22'811.25		41'000.00		25'027.95	
611.3920.00	Valeur locative - imputation interne	3'067'900.00		3'067'900.00		3'067'900.00	
611.3980.00	Recapitalisation CPPVF - imputation interne	29'981.15		31'701.40		38'350.05	
611.4240.00	Prestations de services à des tiers						27'104.45
611.4260.00	Remboursements et participations de tiers		8'490.00				
611.4470.00	Recettes locatives		214'524.00		208'000.00		208'434.00
611.4471.00	Locations appartements de service		21'200.00		25'200.00		25'200.00
611.4479.01	Charges liées aux locations		6'900.00				6'906.00
611.4660.00	Amortissement des subventions d'investissements		13'805.10		13'805.10		13'805.10
612	**BATIMENTS SCOLAIRES**	**10'634'977.07**	**2'926'315.21**	**5'381'798.95**	**1'420'392.05**	**4'414'674.78**	**1'568'876.72**
612.3010.00	Traitements					86'738.55	
612.3043.00	Allocation de résidence					1'000.00	
612.3050.00	Cotisations patronales AVS, AI, APG, AC, frais administratif					5'735.80	
612.3052.00	Cotisations patronales aux caisses de pensions					6'837.25	
612.3053.00	Cotisations patronales aux assurances-accidents					762.00	
612.3054.00	Cotisations patronales aux caisses de compensation pour AF					2'325.10	
612.3101.00	Matériel d'exploitation, fournitures et outils	52'524.90		62'000.00		53'060.55	
612.3101.21	Petit matériel (travaux FBAT)	31'219.70		30'240.00			
612.3111.00	Machines, installations et appareils	37'592.45		43'200.00		27'253.15	
612.3120.00	Electricité	401'843.70		569'765.00		292'974.60	
612.3120.01	Eau	16'916.65		20'000.00		19'794.25	
612.3120.02	Gaz	635'723.15		376'705.00		1'018'299.40	
612.3120.03	CAD	855'188.80		955'130.00			
612.3130.04	Frais de télécommunication					97.00	
612.3144.00	Entretien des bâtiments et immeubles	175'044.00		300'000.00		391'642.30	
612.3144.01	Contrat de maintenance chauffage	48'309.40		64'000.00		64'916.10	
612.3144.02	Travaux d'entretien du chauffage (Ebat)	23'830.30		21'600.00			
612.3151.00	Entretien de machines et appareils	186'493.25		180'000.00		128'675.55	
612.3159.05	Linges et blanchissage	73'418.50		95'000.00		67'267.50	
612.3170.00	Frais de déplacement et débours					1'195.10	
612.3300.00	Amortissement des investissements	8'096'872.27		2'660'158.95		2'243'769.88	
612.3910.07	Décharge Châtillon - imputation interne			4'000.00			

COMPTE DE RESULTAT

Compte	Désignation	Comptes 2023		Budget 2023		Comptes 2022	
		Charges	Revenus	Charges	Revenus	Charges	Revenus
612.3980.00	Recapitalisation CPPVF - imputation interne					2'330.70	
612.4240.00	Prestations de services à des tiers		5'292.50		10'000.00		10'345.00
612.4260.00	Remboursements et participations de tiers				500.00		
612.4471.00	Locations appartements de service		50'258.00		48'500.00		50'199.00
612.4510.00	Prélèvement à la réserve		390'236.27				
612.4634.01	Subventions de l'ECAB				1'000.00		
612.4660.00	Amortissement des subventions d'investissements		522'634.44		104'142.05		95'317.47
612.4920.03	Bâtiments scolaires - imputation interne		1'957'894.00		1'256'250.00		1'413'015.25
613	**BATIMENTS LOCATIFS**	**455'118.45**	**1'787'008.40**	**554'615.00**	**1'789'000.00**	**1'994'676.61**	**1'751'025.05**
613.3101.21	Petit matériel (travaux FBAT)	4'289.85		4'860.00			
613.3300.00	Amortissement des investissements					10'132.86	
613.3430.00	Travaux de gros entretien des bâtiments (PF)	111'180.55		100'000.00		130'726.15	
613.3431.01	Contrat de maintenance chauffage (PF)	4'610.25		12'000.00		16'952.95	
613.3431.02	Travaux d'entretien du chauffage (PF)	12'462.65		14'040.00			
613.3431.03	Entretien des installations et équipements (PF)	24'888.25		27'000.00		23'182.30	
613.3431.04	Entretien appartements Sémiramis (PF)	13'352.55		10'800.00		13'440.55	
613.3431.06	Sémiramis frais communs PPE (PF)	73'696.95		69'000.00		63'546.75	
613.3439.00	Electricité (PF)	34'054.70		37'800.00		28'609.10	
613.3439.01	Eau (PF)	10'087.10		10'000.00		9'768.60	
613.3439.02	Gaz (PF)	103'597.00		196'575.00		123'544.10	
613.3439.03	Achat d'installations et équipements (PF)	7'757.40		7'000.00		3'442.95	
613.3439.04	Achat de marchandises et matériaux (PF)	14'546.60		13'000.00		11'151.75	
613.3439.05	Frais d'honoraire gérances (PF)	11'107.25		13'000.00		11'074.40	
613.3439.06	Chauffage facturé par tiers (PF)	6'614.30		8'000.00		8'372.90	
613.3439.07	Loyers terrains (PF)	4'023.65		4'000.00		4'064.25	
613.3439.13	CAD (PF)	18'669.65		16'540.00			
613.3441.40	Réévaluations des bâtiments (PF)					1'536'667.00	
613.3900.01	Matériel d'exploitation - imputation interne	179.75		11'000.00			
613.4430.00	Recettes locatives (PF)		1'650'560.30		1'658'600.00		1'643'940.25
613.4432.01	Utilisation de locaux (PF)		488.00				488.00
613.4439.00	Autres produits d'immeubles (PF)		1'920.00		5'400.00		-730.00
613.4439.01	Charges liées aux locations (PF)		134'040.10		125'000.00		107'326.80
614	**ATELIERS ET DEPOTS**	**386'844.75**		**490'963.30**		**334'088.92**	
614.3101.00	Matériel d'exploitation, fournitures et outils	6'693.85		10'500.00		3'125.00	
614.3111.00	Machines, installations et appareils	21.95		5'200.00		1'180.85	
614.3120.00	Electricité	74'755.11		88'200.00		59'561.78	
614.3120.01	Eau	2'284.60		2'500.00		2'351.35	
614.3120.02	Gaz	67'800.70		108'620.00		61'380.15	
614.3120.06	Mazout	4'154.80		11'450.00			
614.3144.00	Entretien des bâtiments et immeubles	49'791.55		82'000.00		46'401.80	
614.3144.01	Contrat de maintenance chauffage	3'974.50		9'000.00		6'106.75	
614.3144.02	Travaux d'entretien du chauffage (Ebat)	6'069.60		8'640.00			
614.3151.00	Entretien de machines et appareils	37'914.65		30'000.00		20'342.35	
614.3159.05	Linges et blanchissage	7'155.15		8'625.00		7'410.60	
614.3300.00	Amortissement des investissements	22'228.29		22'228.30		22'228.29	

Comptes_2023.indd 112 24.04.2024 09:50:38

COMPTE DE RESULTAT

Compte	Désignation	Comptes 2023		Budget 2023		Comptes 2022	
		Charges	Revenus	Charges	Revenus	Charges	Revenus
614.3920.00	Valeur locative - imputation interne	104'000.00		104'000.00		104'000.00	
615	**W.C. PUBLICS, ABRIS TPF, PASSAGES COUVERTS**	**63'783.48**		**80'713.70**		**70'897.22**	
615.3101.00	Matériel d'exploitation, fournitures et outils	9'588.80		10'800.00		9'017.75	
615.3111.00	Machines, installations et appareils	546.70		2'100.00		1'420.25	
615.3120.00	Electricité	15'327.40		25'200.00		14'060.10	
615.3120.01	Eau	3'951.35		5'000.00		3'531.30	
615.3144.00	Entretien des bâtiments et immeubles	13'296.00		16'200.00		37'917.85	
615.3300.00	Amortissement des investissements	21'073.23		21'413.70		4'949.97	
616	**LOCAUX DU SERVICE DU FEU (BATPOL)**	**105'964.44**	**105'964.44**	**1'277'956.65**	**1'277'956.65**	**149'080.20**	**149'080.20**
616.3101.00	Matériel d'exploitation, fournitures et outils	819.60		3'200.00		1'053.20	
616.3101.21	Petit matériel (travaux FBAT)	2'307.15		3'200.00			
616.3111.00	Machines, installations et appareils	2'224.40		8'100.00		2'498.45	
616.3120.00	Electricité	25'301.85		23'900.00		19'714.55	
616.3120.01	Eau	1'773.35		2'000.00		1'803.75	
616.3120.03	CAD	28'494.45		20'500.00		27'069.75	
616.3144.00	Entretien des bâtiments et immeubles	5'524.75		27'000.00		4'626.35	
616.3144.01	Contrat de maintenance chauffage	350.05		1'000.00			
616.3144.02	Travaux d'entretien du chauffage (Ebat)	1'068.15		6'480.00			
616.3151.00	Entretien de machines et appareils	9'906.75		10'500.00		10'928.05	
616.3300.00	Amortissement des investissements	27'044.24		27'044.25		81'386.10	
616.3301.00	Amortissement non planifié des investissements			1'143'032.40			
616.3900.01	Matériel d'exploitation - imputation interne	1'149.70		2'000.00			
616.4660.00	Amortissement des subventions d'investissements						11'868.41
616.4661.00	Amortissement non planifié des subventions d'investissements				334'730.95		
616.4930.01	Frais d'exploitation - imputation interne		105'964.44		943'225.70		137'211.79
617	**LOCAUX CULTURE ET LOISIRS**	**2'180'933.03**	**2'180'933.03**	**216'442.50**	**216'442.50**	**136'754.98**	**136'754.98**
617.3101.00	Matériel d'exploitation, fournitures et outils	1'013.15		5'400.00		2'840.80	
617.3101.21	Petit matériel (travaux FBAT)	4'770.65		5'940.00			
617.3111.00	Machines, installations et appareils			3'200.00		852.75	
617.3120.00	Electricité	25'269.65		17'640.00		14'523.25	
617.3120.01	Eau	827.35		1'200.00		823.75	
617.3120.02	Gaz	29'062.25		32'500.00		20'152.95	
617.3144.00	Entretien des bâtiments et immeubles	5'136.55		13'500.00		19'654.65	
617.3144.01	Contrat de maintenance chauffage	7'865.35		9'000.00			
617.3144.02	Travaux d'entretien du chauffage (Ebat)	189.05		4'320.00			
617.3144.10	Mandat de prestations Equilibre	50'222.70		50'000.00		39'997.65	
617.3144.11	Mandat de prestations Equilibre réparations	23'678.25		30'000.00			
617.3151.00	Entretien de machines et appareils	13'707.55		21'000.00		20'073.25	
617.3159.05	Linges et blanchissage	257.80		575.00			
617.3300.00	Amortissement des investissements	2'017'221.68		21'667.50		14'167.48	
617.3900.01	Matériel d'exploitation - imputation interne	1'711.05		500.00		3'668.45	
617.4260.12	Remboursement frais d'entretien par Coriolis		73'900.95		80'000.00		46'459.65
617.4660.00	Amortissement des subventions d'investissements		1'279'316.03				
617.4930.01	Frais d'exploitation - imputation interne		827'716.05		136'442.50		90'295.33

COMPTE DE RESULTAT

Compte	Désignation	Comptes 2023		Budget 2023		Comptes 2022	
		Charges	Revenus	Charges	Revenus	Charges	Revenus
618	AUTRES BÂTIMENTS ET TERRAINS			5'000.00			
618.3300.00	Amortissement des investissements			5'000.00			
619	FACILITY MANAGEMENT	4'886'025.70	252'006.50	3'966'007.90	227'500.00	162'721.10	33'219.90
619.3010.00	Traitements	3'363'445.50		2'911'485.45			
619.3010.02	Indemnités et heures supplémentaires	426'580.40					
619.3010.06	Provision vacances et heures supplémentaires	6'000.00					
619.3040.00	Allocations enfants et formation	23'475.00		19'545.00			
619.3043.00	Allocation de résidence	40'440.00		58'534.00			
619.3050.00	Cotisations patronales AVS, AI, APG, AC, frais administratif	241'933.35		193'351.00			
619.3052.00	Cotisations patronales aux caisses de pensions	206'545.00		230'989.60			
619.3053.00	Cotisations patronales aux assurances-accidents	30'807.80		23'889.30			
619.3054.00	Cotisations patronales aux caisses de compensation pour AF	99'262.15		78'365.40			
619.3101.00	Matériel d'exploitation, fournitures et outils	882.90					
619.3101.03	Produits et matériel de nettoyage	175'364.25		176'500.00			
619.3101.04	Carburants et lubrifiants	6'103.05		7'500.00		8'271.85	
619.3101.11	Produits pour la piscine	13'184.40		10'000.00		10'611.30	
619.3101.21	Petit matériel (travaux FBAT)					47'494.40	
619.3105.00	Denrées alimentaires	3'115.30		1'500.00		1'039.15	
619.3111.00	Machines, installations et appareils	18'928.70		20'000.00			
619.3120.05	Electricité	2'874.00		10'000.00			
619.3130.00	Prestations de services de tiers	115'432.95		112'500.00		74'533.45	
619.3130.04	Frais de télécommunication	3'569.60					
619.3144.07	Entretien des parcelles privées-communales	3'353.65		5'000.00		52.20	
619.3144.12	Entretien de la piscine	8'090.50		8'000.00		13'638.40	
619.3151.00	Entretien de machines et appareils	14'150.50		15'000.00			
619.3161.00	Locations de véhicules et engins	2'873.95		5'000.00		4'679.45	
619.3170.00	Frais de déplacement et débours	2'190.75		3'500.00		2'400.90	
619.3920.02	Véhicules - imputation interne	11'534.20		3'000.00			
619.3920.04	Location de véhicules - imputation interne			1'000.00			
619.3980.00	Recapitalisation CPPVF - imputation interne	65'887.80		71'348.15			
619.4240.00	Prestations de services à des tiers		63'631.75				13'212.50
619.4250.00	Ventes		2'420.05				1'882.40
619.4472.00	Locations d'infrastructures		28'792.50		11'000.00		18'125.00
619.4900.01	Matériel d'exploitation - imputation interne		157'162.20		216'500.00		
62	**URBANISME**	**6'780'100.25**	**895'679.46**	**7'544'991.60**	**956'330.85**	**6'742'346.46**	**832'057.27**
620	EXPLOITATION	1'552'973.62	33'633.85	1'734'636.00	38'470.15	1'469'358.14	1'949.57
620.3000.03	Commissions	3'558.00		6'000.00		4'557.85	
620.3050.00	Cotisations patronales AVS, AI, APG, AC, frais administratif	1'989.60				85.85	
620.3054.00	Cotisations patronales aux caisses de compensation pour AF	27.85				33.45	
620.3101.00	Matériel d'exploitation, fournitures et outils	60.00		1'000.00		97.35	
620.3130.02	Cotisations	6'924.30		15'000.00		15'200.00	
620.3131.00	Etudes et projets	369'413.86		340'000.00		386'446.54	

COMPTE DE RESULTAT

Compte	Désignation	Comptes 2023		Budget 2023		Comptes 2022	
		Charges	Revenus	Charges	Revenus	Charges	Revenus
620.3170.00	Frais de déplacement et débours	41.30		5'000.00		1'620.30	
620.3300.00	Amortissement des investissements	1'170'958.71		1'367'636.00		1'061'316.80	
620.4210.00	Emoluments administratifs				10'000.00		
620.4250.00	Ventes		2'385.00				
620.4660.00	Amortissement des subventions d'investissements		31'248.85		28'470.15		1'949.57
621	**PARCS ET PROMENADES**	**2'785'488.03**	**278'757.96**	**3'048'509.90**	**335'860.70**	**2'845'950.82**	**257'928.27**
621.3010.00	Traitements	1'860'941.55		1'976'536.25		1'851'172.90	
621.3010.02	Indemnités et heures supplémentaires					100.00	
621.3010.06	Provision vacances et heures supplémentaires	16'000.00				21'000.00	
621.3040.00	Allocations enfants et formation	30'900.00		31'815.00		34'800.00	
621.3043.00	Allocation de résidence	21'600.00		23'000.00		21'600.00	
621.3050.00	Cotisations patronales AVS, AI, APG, AC, frais administratif	123'087.25		130'727.25		122'459.30	
621.3052.00	Cotisations patronales aux caisses de pensions	195'345.40		203'280.00		196'029.45	
621.3053.00	Cotisations patronales aux assurances-accidents	15'146.70		16'089.40		16'265.30	
621.3054.00	Cotisations patronales aux caisses de compensation pour AF	50'630.05		52'987.20		49'764.00	
621.3101.00	Matériel d'exploitation, fournitures et outils	59'340.90		90'000.00		72'419.90	
621.3101.04	Carburants et lubrifiants	8'414.80		13'200.00		6'654.75	
621.3101.10	Décoration florales, marchandises	40'773.65		48'000.00		49'713.20	
621.3102.00	Publications, journaux, documentation	1'301.95		3'000.00		1'590.00	
621.3111.00	Machines, installations et appareils	3'101.20		15'000.00		18'440.50	
621.3120.01	Eau	6'756.75		6'650.00		6'946.00	
621.3120.02	Gaz			500.00			
621.3130.04	Frais de télécommunication	869.03		2'300.00		890.31	
621.3130.11	Organisations, manifestations et projets	887.50		1'000.00			
621.3130.26	Traitement des déchets par des tiers	22'741.00		27'000.00		24'273.80	
621.3144.00	Entretien des bâtiments et immeubles	37'833.80		68'000.00		41'535.10	
621.3151.00	Entretien de machines et appareils	13'395.75		15'000.00		4'882.10	
621.3170.00	Frais de déplacement et débours	669.50		700.00		580.85	
621.3300.00	Amortissement des investissements	108'223.54		108'223.55		122'921.96	
621.3900.02	Equipements de travail - imputation interne	18'941.25		31'440.00		24'155.85	
621.3910.01	Informatique - imputation interne	12'324.06		14'271.80		10'255.40	
621.3910.06	Déchets organiques - imputation interne	15'160.60		22'000.00		18'008.10	
621.3920.02	Véhicules - imputation interne	58'786.65		82'000.00		62'668.65	
621.3920.04	Location de véhicules - imputation interne			3'000.00			
621.3980.00	Recapitalisation CPPVF - imputation interne	62'315.15		62'789.45		66'823.40	
621.4240.00	Prestations de services à des tiers		8'661.20		25'500.00		14'482.10
621.4260.03	Participation de tiers aux décorations florales		418.50		9'000.00		2'541.00
621.4510.00	Prélèvement à la réserve		24'157.60		20'000.00		
621.4660.00	Amortissement des subventions d'investissements		1'360.71		1'360.70		1'360.72
621.4910.03	Traitements - imputation interne		244'159.95		280'000.00		239'544.45

COMPTE DE RESULTAT

Compte	Désignation	Comptes 2023		Budget 2023		Comptes 2022	
		Charges	Revenus	Charges	Revenus	Charges	Revenus
622	CIMETIERE	1'819'894.52	583'287.65	2'113'039.45	582'000.00	1'823'386.07	572'179.43
622.3010.00	Traitements	1'095'921.60		1'265'334.15		1'021'543.85	
622.3010.02	Indemnités et heures supplémentaires					900.00	
622.3010.06	Provision vacances et heures supplémentaires	6'000.00				-5'000.00	
622.3040.00	Allocations enfants et formation	22'230.00		19'815.00		19'290.00	
622.3043.00	Allocation de résidence	12'000.00		15'480.00		12'000.00	
622.3050.00	Cotisations patronales AVS, AI, APG, AC, frais administratif	72'318.75		83'736.90		67'633.70	
622.3052.00	Cotisations patronales aux caisses de pensions	110'584.05		120'865.80		102'417.50	
622.3053.00	Cotisations patronales aux assurances-accidents	8'878.90		10'305.40		8'983.90	
622.3054.00	Cotisations patronales aux caisses de compensation pour AF	29'687.90		33'941.60		27'462.20	
622.3101.00	Matériel d'exploitation, fournitures et outils	91'825.30		95'000.00		89'584.30	
622.3102.00	Publications, journaux, documentation	1'729.64		2'800.00		738.00	
622.3111.00	Machines, installations et appareils	505.60		15'000.00		12'891.85	
622.3120.01	Eau	2'519.80		6'650.00		3'632.10	
622.3130.00	Prestations de services de tiers	11'852.40		23'850.00		11'341.80	
622.3130.04	Frais de télécommunication	869.55		1'900.00		803.02	
622.3130.07	Taxes bancaires					185.84	
622.3137.02	TVA taux forfaitaire	16'278.05		20'000.00		15'735.90	
622.3140.00	Entretien des terrains	9'241.90		12'000.00		10'005.70	
622.3151.00	Entretien de machines et appareils	1'254.35		3'000.00		2'438.25	
622.3151.01	Entretien des véhicules et engins	478.60		3'500.00			
622.3170.00	Frais de déplacement et débours	1'012.55		800.00		691.30	
622.3300.00	Amortissement des investissements	22'113.08		22'113.10		104'603.16	
622.3900.00	Economat central - imputation interne	6'086.90		2'000.00		5'475.45	
622.3900.01	Matériel d'exploitation - imputation interne	869.15				2'214.35	
622.3910.01	Informatique - imputation interne	60'282.20		57'114.30		48'569.05	
622.3910.03	Traitements - imputation interne	125'080.05		150'000.00		122'772.30	
622.3910.07	Décharge Châtillon - imputation interne	30'676.60		30'000.00		30'000.00	
622.3920.02	Véhicules - imputation interne	44'321.30		79'000.00		71'560.00	
622.3920.04	Location de véhicules - imputation interne			1'000.00			
622.3930.00	Taxe épuration eaux usées - imputation interne			500.00			
622.3980.00	Recapitalisation CPPVF - imputation interne	35'276.30		37'333.20		34'912.55	
622.4120.00	Concessions		106'905.00		90'000.00		106'575.00
622.4210.00	Emoluments administratifs		6'470.00		7'000.00		7'000.00
622.4210.03	Droits inhumations et exhumations		46'750.00		55'000.00		47'650.00
622.4240.00	Prestations de services à des tiers		370'552.25		380'000.00		357'389.20
622.4250.00	Ventes		51'030.00		50'000.00		52'262.30
622.4250.02	Ventes en ligne		1'580.40				1'269.30
622.4660.00	Amortissement des subventions d'investissements						33.63

COMPTE DE RESULTAT

Compte	Désignation	Comptes 2023		Budget 2023		Comptes 2022	
		Charges	Revenus	Charges	Revenus	Charges	Revenus
623	CENTRE HORTICOLE	621'744.08		648'806.25		603'651.43	
623.3010.00	Traitements	404'781.45		413'522.95		390'241.20	
623.3010.06	Provision vacances et heures supplémentaires	-2'000.00				-1'000.00	
623.3040.00	Allocations enfants et formation	1'890.00		1'890.00		1'890.00	
623.3043.00	Allocation de résidence	4'800.00		8'200.00		4'800.00	
623.3050.00	Cotisations patronales AVS, AI, APG, AC, frais administratif	26'777.60		27'572.05		25'656.60	
623.3052.00	Cotisations patronales aux caisses de pensions	39'227.70		40'680.00		37'759.80	
623.3053.00	Cotisations patronales aux assurances-accidents	3'295.10		3'393.35		3'431.15	
623.3054.00	Cotisations patronales aux caisses de compensation pour AF	10'992.45		11'175.75		10'399.30	
623.3099.00	Autres charges de personnel	3'266.40		2'700.00		4'334.00	
623.3101.00	Matériel d'exploitation, fournitures et outils	94'795.94		93'000.00		89'342.30	
623.3112.00	Equipements du personnel			1'000.00		1'278.65	
623.3120.01	Eau			6'650.00		110.00	
623.3120.06	Mazout	1'114.05		2'000.00		1'546.50	
623.3130.04	Frais de télécommunication	144.32		200.00		144.89	
623.3144.01	Contrat de maintenance chauffage	5'306.15		8'600.00		7'853.10	
623.3151.00	Entretien de machines et appareils	949.20		1'000.00		669.80	
623.3170.00	Frais de déplacement et débours	600.10		500.00		245.15	
623.3300.00	Amortissement des investissements	8'055.94		8'055.95		8'055.94	
623.3910.01	Informatique - imputation interne	5'234.03		6'100.90		4'021.30	
623.3980.00	Recapitalisation CPPVF - imputation interne	12'513.65		12'565.30		12'871.75	

COMPTE DE RESULTAT

Compte	Désignation	Comptes 2023		Budget 2023		Comptes 2022	
		Charges	Revenus	Charges	Revenus	Charges	Revenus
07	INFORMATIQUE	5'881'585.50	5'134'857.48	6'412'627.75	5'640'437.80	4'977'297.03	4'273'610.41
70	**SERVICE INFORMATIQUE**	**5'881'585.50**	**5'134'857.48**	**6'412'627.75**	**5'640'437.80**	**4'977'297.03**	**4'273'610.41**
700	**SERVICE INFORMATIQUE**	**5'065'448.17**	**5'065'448.18**	**5'520'963.65**	**5'520'963.65**	**4'178'461.03**	**4'178'461.03**
700.3010.00	Traitements	1'460'589.75		1'627'677.15		1'325'168.90	
700.3010.02	Indemnités et heures supplémentaires	9'907.95				750.00	
700.3010.06	Provision vacances et heures supplémentaires	4'000.00				-8'000.00	
700.3040.00	Allocations enfants et formation	13'350.00		10'050.00		13'890.00	
700.3043.00	Allocation de résidence	11'120.00		17'760.00		10'465.60	
700.3050.00	Cotisations patronales AVS, AI, APG, AC, frais administratif	96'286.95		107'376.35		86'962.85	
700.3052.00	Cotisations patronales aux caisses de pensions	167'119.15		200'447.25		157'631.30	
700.3053.00	Cotisations patronales aux assurances-accidents	2'954.45		4'789.55		2'057.45	
700.3054.00	Cotisations patronales aux caisses de compensation pour AF	39'760.40		43'604.40		35'342.05	
700.3101.00	Matériel d'exploitation, fournitures et outils	2'278.70		2'200.00		1'577.45	
700.3102.00	Publications, journaux, documentation	910.75		900.00		547.00	
700.3113.00	Matériel informatique	167'206.75		186'000.00		214'650.00	
700.3118.01	Achat de logiciels	218'376.95		222'000.00		105'010.05	
700.3130.02	Cotisations	4'866.00		9'100.00		5'390.00	
700.3130.04	Frais de télécommunication	57'778.88		69'700.00		79'468.25	
700.3132.00	Honoraires de spécialistes externes	73'616.90		68'000.00		23'098.15	
700.3153.00	Entretien de matériel informatique	124'728.45		184'400.00		136'358.75	
700.3158.01	Maintenance informatique	1'546'093.17		1'643'550.00		1'282'444.80	
700.3170.00	Frais de déplacement et débours	4'295.70		6'000.00		5'928.00	
700.3300.00	Amortissement des investissements	1'003'586.51		1'050'794.50		644'244.83	
700.3900.00	Economat central - imputation interne	1'250.75		3'000.00		803.35	
700.3920.02	Véhicules - imputation interne	2'059.01		1'700.00		938.20	
700.3980.00	Recapitalisation CPPVF - imputation interne	53'311.00		61'914.45		53'734.05	
700.4240.00	Prestations de services à des tiers		165'933.85		179'820.05		143'045.00
700.4910.01	Informatique - imputation interne		4'899'514.33		5'341'143.60		4'035'416.03
701	**CENTRALE D'IMPRESSION**	**765'934.53**	**19'206.50**	**786'189.95**	**14'000.00**	**721'062.80**	**17'376.18**
701.3010.00	Traitements	340'614.75		339'908.40		336'686.95	
701.3010.06	Provision vacances et heures supplémentaires	2'000.00				5'000.00	
701.3040.00	Allocations enfants et formation	2'700.00		600.00		3'660.00	
701.3043.00	Allocation de résidence	2'400.00		2'400.00		1'454.40	
701.3050.00	Cotisations patronales AVS, AI, APG, AC, frais administratif	22'425.90		22'379.50		22'103.20	
701.3052.00	Cotisations patronales aux caisses de pensions	37'141.55		37'440.00		37'261.60	
701.3053.00	Cotisations patronales aux assurances-accidents	538.50		537.80		529.60	
701.3054.00	Cotisations patronales aux caisses de compensation pour AF	9'205.90		9'070.70		8'960.60	
701.3130.04	Frais de télécommunication	390.24		400.00		399.68	
701.3900.00	Economat central - imputation interne	294'877.60		305'000.00		261'841.16	
701.3910.01	Informatique - imputation interne	41'791.94		56'889.05		30'463.71	
701.3980.00	Recapitalisation CPPVF - imputation interne	11'848.15		11'564.50		12'701.90	
701.4240.00	Prestations de services à des tiers		16'933.00		13'000.00		14'300.58
701.4910.02	Centrale d'impression - imputation interne		2'273.50		1'000.00		3'075.60

COMPTE DE RESULTAT

Compte	Désignation	Comptes 2023		Budget 2023		Comptes 2022	
		Charges	Revenus	Charges	Revenus	Charges	Revenus
709	**SALAIRES REFACTURÉS OU SUR PROJETS**	**50'202.80**	**50'202.80**	**105'474.15**	**105'474.15**	**77'773.20**	**77'773.20**
709.3010.00	Traitements	44'714.60		84'873.75		69'150.90	
709.3043.00	Allocation de résidence			1'800.00			
709.3050.00	Cotisations patronales AVS, AI, APG, AC, frais administratif	2'923.35		5'666.25		4'520.80	
709.3052.00	Cotisations patronales aux caisses de pensions	1'290.75		10'139.85		2'160.60	
709.3053.00	Cotisations patronales aux assurances-accidents	70.15		697.35		108.55	
709.3054.00	Cotisations patronales aux caisses de compensation pour AF	1'203.95		2'296.95		1'832.35	
709.4310.00	Activation prestations propres		50'202.80		105'474.15		77'773.20

COMPTE DE RESULTAT

Compte	Désignation	Comptes 2023		Budget 2023		Comptes 2022	
		Charges	Revenus	Charges	Revenus	Charges	Revenus
08	CULTURE	7'835'411.18	504'323.10	9'267'449.50	1'457'666.05	8'439'118.88	1'764'312.53
80	**SERVICES GENERAUX**	**1'971'468.78**	**373'834.15**	**3'767'223.55**	**1'279'316.05**	**3'792'806.78**	**1'695'420.33**
800	**ADMINISTRATION**	**1'684'522.43**	**86'887.80**	**3'767'223.55**	**1'279'316.05**	**3'626'715.13**	**1'529'328.68**
800.3000.03	Commissions	3'340.00		7'000.00		3'720.00	
800.3010.00	Traitements	578'548.55		600'022.90		559'993.85	
800.3010.02	Indemnités et heures supplémentaires					1'606.05	
800.3010.06	Provision vacances et heures supplémentaires	36'000.00				7'000.00	
800.3040.00	Allocations enfants et formation	4'500.00		4'500.00		5'265.00	
800.3043.00	Allocation de résidence	3'840.00		10'160.00		3'420.00	
800.3050.00	Cotisations patronales AVS, AI, APG, AC, frais administratif	38'070.55		39'792.20		37'025.70	
800.3052.00	Cotisations patronales aux caisses de pensions	55'702.95		69'178.40		49'179.55	
800.3053.00	Cotisations patronales aux assurances-accidents	908.10		2'211.00		870.25	
800.3054.00	Cotisations patronales aux caisses de compensation pour AF	15'732.25		16'169.40		15'082.45	
800.3101.00	Matériel d'exploitation, fournitures et outils	498.70				386.40	
800.3102.00	Publications, journaux, documentation	4'397.45		5'000.00		6'710.45	
800.3130.01	Frais de réception	7'214.50		25'000.00			
800.3130.02	Cotisations	17'991.85		15'000.00		16'066.60	
800.3130.04	Frais de télécommunication	3'382.30		1'600.00		3'404.27	
800.3130.13	Labo urbain	176'485.25		200'000.00		194'223.40	
800.3131.00	Etudes et projets	22'100.55		20'000.00		4'139.85	
800.3159.03	Entretiens d'instruments			350.00			
800.3160.00	Locations	1'500.00		9'000.00		9'153.91	
800.3170.00	Frais de déplacement et débours	1'746.30		3'000.00		2'957.45	
800.3300.00	Amortissement des investissements	221'602.58		2'218'267.30		2'246'353.65	
800.3900.00	Economat central - imputation interne	16'322.60		40'000.00		13'359.75	
800.3900.01	Matériel d'exploitation - imputation interne	97.65					
800.3910.01	Informatique - imputation interne	108'371.05		111'204.40		81'632.00	
800.3920.00	Valeur locative - imputation interne	348'400.00		348'400.00		348'400.00	
800.3980.00	Recapitalisation CPPVF - imputation interne	17'769.25		21'367.95		16'764.55	
800.4310.00	Activation prestations propres		78'887.80				250'012.65
800.4631.00	Subventions cantonales		8'000.00				
800.4660.00	Amortissement des subventions d'investissements				1'279'316.05		1'279'316.03
809	**SALAIRES REFACTURÉS OU SUR PROJETS**	**286'946.35**	**286'946.35**			**166'091.65**	**166'091.65**
809.3010.00	Traitements	248'494.55				140'504.10	
809.3010.02	Indemnités et heures supplémentaires	997.75				230.10	
809.3040.00	Allocations enfants et formation					810.00	
809.3043.00	Allocation de résidence					420.00	
809.3050.00	Cotisations patronales AVS, AI, APG, AC, frais administratif	16'310.50				9'211.70	
809.3052.00	Cotisations patronales aux caisses de pensions	10'824.90				10'903.75	
809.3053.00	Cotisations patronales aux assurances-accidents	392.05				217.10	
809.3054.00	Cotisations patronales aux caisses de compensation pour AF	6'696.25				3'740.55	
809.3101.00	Matériel d'exploitation, fournitures et outils	1'935.50				13.55	
809.3130.04	Frais de télécommunication	407.40				40.80	

COMPTE DE RESULTAT

Compte	Désignation	Comptes 2023		Budget 2023		Comptes 2022	
		Charges	Revenus	Charges	Revenus	Charges	Revenus
809.3170.00	Frais de déplacement et débours	887.45					
809.4310.00	Activation prestations propres		286'946.35				166'091.65
81	**BIBLIOTHEQUE DE LA VILLE**	**1'424'151.45**	**96'518.55**	**1'460'848.45**	**78'350.00**	**1'312'229.22**	**68'892.20**
810	**BIBLIOTHEQUE DE LA VILLE**	**1'424'151.45**	**96'518.55**	**1'460'848.45**	**78'350.00**	**1'312'229.22**	**68'892.20**
810.3010.00	Traitements	837'873.40		790'588.55		795'614.75	
810.3010.02	Indemnités et heures supplémentaires	3'499.90				282.60	
810.3010.06	Provision vacances et heures supplémentaires	-2'000.00				-3'000.00	
810.3040.00	Allocations enfants et formation	8'550.00		8'280.00		10'995.00	
810.3043.00	Allocation de résidence	2'960.00		6'040.00		3'700.00	
810.3050.00	Cotisations patronales AVS, AI, APG, AC, frais administratif	55'126.10		52'083.00		52'276.10	
810.3052.00	Cotisations patronales aux caisses de pensions	79'886.30		83'506.20		79'133.10	
810.3053.00	Cotisations patronales aux assurances-accidents	1'922.60		2'111.25		1'779.60	
810.3054.00	Cotisations patronales aux caisses de compensation pour AF	22'722.90		21'110.55		21'189.05	
810.3099.00	Autres charges de personnel	731.80		2'000.00		1'063.85	
810.3101.00	Matériel d'exploitation, fournitures et outils					6.55	
810.3103.00	Livres et matériel de bibliothèques	97'843.40		90'000.00		87'368.95	
810.3103.02	Médiation et communication	82'189.35		80'000.00		81'747.25	
810.3130.02	Cotisations	1'800.00		2'200.00		2'230.00	
810.3130.04	Frais de télécommunication	232.80		300.00		232.80	
810.3130.07	Taxes bancaires					279.37	
810.3131.00	Etudes et projets	12'960.95		20'000.00		15'765.60	
810.3170.00	Frais de déplacement et débours	747.45		2'000.00		765.50	
810.3900.00	Economat central - imputation interne	18'094.25		23'300.00		21'912.15	
810.3910.01	Informatique - imputation interne	173'526.55		251'535.40		111'911.75	
810.3980.00	Recapitalisation CPPVF - imputation interne	25'483.70		25'793.50		26'975.25	
810.4240.00	Prestations de services à des tiers		60'785.40		60'000.00		60'754.70
810.4250.00	Ventes		1'383.15		1'000.00		587.50
810.4260.00	Remboursements et participations de tiers		2'350.00		2'350.00		2'550.00
810.4630.00	Subventions de la Confédération		5'000.00				
810.4631.00	Subventions cantonales		27'000.00		15'000.00		5'000.00
82	**SUBVENTIONS**	**4'439'790.95**	**33'970.40**	**4'039'377.50**	**100'000.00**	**3'334'082.88**	
820	**ACTIVITES CULTURELLES**	**3'520'762.20**	**33'970.40**	**3'721'735.00**		**3'197'173.55**	
820.3119.01	Achat d'oeuvre d'art	3'001.70		15'000.00		20'000.00	
820.3611.05	Conservatoire de Fribourg	1'073'057.75		1'100'000.00		1'024'107.40	
820.3636.10	Subventions annuelles Formation	6'500.00		6'500.00		6'500.00	
820.3636.11	Subventions annuelles Bibliothèques	8'000.00		8'000.00		6'000.00	
820.3636.12	Subventions annuelles Arts vivants	35'885.00		35'885.00		35'885.00	
820.3636.13	Subventions annuelles Musique	198'350.00		211'850.00		194'850.00	
820.3636.14	Subventions annuelles Musée	30'000.00		30'000.00		30'000.00	
820.3636.15	Subventions extraordinaires	99'800.00		100'000.00		100'000.00	
820.3636.16	Projets stratégiques Région	1'376'339.90		1'415'000.00		1'357'322.70	

COMPTE DE RESULTAT

Compte	Désignation	Comptes 2023		Budget 2023		Comptes 2022	
		Charges	Revenus	Charges	Revenus	Charges	Revenus
820.3636.18	Projets stratégiques Ville de Fribourg	358'545.40		370'000.00		412'008.45	
820.3636.28	Projet L'Atelier	311'782.45		410'000.00			
820.3637.10	Bourses artistiques	19'500.00		19'500.00		10'500.00	
820.4240.00	Prestations de services à des tiers		4'214.00				
820.4250.00	Ventes		2'076.40				
820.4472.00	Locations d'infrastructures		27'680.00				
821	**ACTIVITES SOCIO-CULTURELLES**	**919'028.75**		**317'642.50**	**100'000.00**	**136'909.33**	
821.3636.25	Activités socio-culturelles	81'312.70		171'200.00		36'614.00	
821.3920.01	Infrastructures sportives - imputation interne	10'000.00		10'000.00		10'000.00	
821.3930.01	Frais d'exploitation - imputation interne	827'716.05		136'442.50		90'295.33	
821.4636.00	Subventions obtenues d'institutions privées				100'000.00		

COMPTE DE RESULTAT

Compte	Désignation	Comptes 2023		Budget 2023		Comptes 2022	
		Charges	Revenus	Charges	Revenus	Charges	Revenus
09	SPORTS	8'031'777.67	2'931'623.85	7'666'503.45	2'351'710.05	7'729'847.23	2'873'918.20
90	**SERVICES GENERAUX**	**2'259'537.95**	**1'069'829.38**	**2'114'859.25**	**850'810.40**	**2'154'080.86**	**1'082'033.38**
900	**ADMINISTRATION**	**2'075'292.40**	**885'583.83**	**2'114'859.25**	**850'810.40**	**1'963'896.61**	**891'849.13**
900.3000.03	Commissions	1'740.00		1'500.00		1'920.00	
900.3010.00	Traitements	576'366.25		556'364.90		591'287.20	
900.3010.02	Indemnités et heures supplémentaires	2'869.00				26'504.30	
900.3010.06	Provision vacances et heures supplémentaires					-7'000.00	
900.3040.00	Allocations enfants et formation	6'840.00		6'840.00		7'860.00	
900.3043.00	Allocation de résidence			4'320.00			
900.3050.00	Cotisations patronales AVS, AI, APG, AC, frais administratif	37'961.35		36'655.60		40'561.05	
900.3052.00	Cotisations patronales aux caisses de pensions	60'443.90		63'843.60		64'251.25	
900.3053.00	Cotisations patronales aux assurances-accidents	4'659.45		4'510.70		5'083.70	
900.3054.00	Cotisations patronales aux caisses de compensation pour AF	15'612.20		14'857.90		17'032.55	
900.3099.00	Autres charges de personnel	300.00				300.00	
900.3101.00	Matériel d'exploitation, fournitures et outils	214.30		600.00		263.10	
900.3102.00	Publications, journaux, documentation	717.75		600.00		588.40	
900.3130.01	Frais de réception	1'500.00		1'500.00		1'000.00	
900.3130.02	Cotisations	2'427.20		2'150.00		2'671.60	
900.3130.04	Frais de télécommunication	1'887.55		1'600.00		1'562.04	
900.3131.00	Etudes et projets	44'319.35		45'000.00		42'228.70	
900.3137.02	TVA taux forfaitaire	7'221.77		6'000.00		7'339.85	
900.3170.00	Frais de déplacement et débours	8'305.70		4'000.00		3'754.90	
900.3300.00	Amortissement des investissements	1'103'207.42		1'094'471.40		1'014'471.42	
900.3900.00	Economat central - imputation interne	3'036.40		4'000.00		2'931.70	
900.3910.01	Informatique - imputation interne	174'574.96		241'325.05		113'961.00	
900.3920.02	Véhicules - imputation interne	1'806.25		5'000.00		3'421.60	
900.3980.00	Recapitalisation CPPVF - imputation interne	19'281.60		19'720.10		21'902.25	
900.4310.00	Activation prestations propres		34'773.45				41'038.75
900.4660.00	Amortissement des subventions d'investissements		850'810.38		850'810.40		850'810.38
909	**SALAIRES REFACTURÉS OU SUR PROJETS**	**184'245.55**	**184'245.55**			**190'184.25**	**190'184.25**
909.3010.00	Traitements	165'542.30				164'392.85	
909.3010.02	Indemnités et heures supplémentaires	1'050.00				5'013.60	
909.3050.00	Cotisations patronales AVS, AI, APG, AC, frais administratif	10'885.80				10'917.40	
909.3052.00	Cotisations patronales aux caisses de pensions	699.30				1'031.80	
909.3053.00	Cotisations patronales aux assurances-accidents	1'560.10				1'736.70	
909.3054.00	Cotisations patronales aux caisses de compensation pour AF	4'487.05				4'421.15	
909.3101.00	Matériel d'exploitation, fournitures et outils					80.00	
909.3170.00	Frais de déplacement et débours	21.00				2'590.75	
909.4310.00	Activation prestations propres		184'245.55				190'184.25

COMPTE DE RESULTAT

Compte	Désignation	Comptes 2023		Budget 2023		Comptes 2022	
		Charges	Revenus	Charges	Revenus	Charges	Revenus
91	**INSTALLATIONS SPORTIVES**	**4'661'197.08**	**1'861'794.47**	**4'487'744.20**	**1'500'899.65**	**4'492'462.17**	**1'791'884.82**
911	**VESTIAIRES ET TERRAINS DE FOOTBALL**	**885'053.34**	**21'535.89**	**862'965.75**	**23'769.65**	**717'251.78**	**13'387.32**
911.3010.00	Traitements	128'734.40		110'042.00		105'810.20	
911.3010.02	Indemnités et heures supplémentaires	7'394.85					
911.3010.06	Provision vacances et heures supplémentaires	1'000.00				2'000.00	
911.3043.00	Allocation de résidence	2'400.00		2'400.00		2'400.00	
911.3050.00	Cotisations patronales AVS, AI, APG, AC, frais administratif	8'133.20		7'351.60		7'075.45	
911.3052.00	Cotisations patronales aux caisses de pensions	9'914.50		10'000.20		9'631.80	
911.3053.00	Cotisations patronales aux assurances-accidents	1'114.85		904.80		939.85	
911.3054.00	Cotisations patronales aux caisses de compensation pour AF	3'340.70		2'979.40		2'867.65	
911.3101.00	Matériel d'exploitation, fournitures et outils	46'359.05		40'000.00		36'601.55	
911.3111.00	Machines, installations et appareils	11'722.35		17'000.00		17'187.00	
911.3120.00	Electricité	23'363.30		33'990.00		29'949.05	
911.3120.01	Eau	9'528.95		8'000.00		14'608.05	
911.3120.02	Gaz	18'155.35		19'940.00		10'990.25	
911.3144.00	Entretien des bâtiments et immeubles	68'773.55		54'500.00		29'735.90	
911.3160.00	Locations	8'600.00		8'600.00		8'600.00	
911.3300.00	Amortissement des investissements	413'733.64		395'668.85		311'824.13	
911.3900.01	Matériel d'exploitation - imputation interne	96.40		14'100.00		1'038.70	
911.3910.03	Traitements - imputation interne	114'464.40		130'000.00		116'772.15	
911.3930.00	Taxe épuration eaux usées - imputation interne	5'061.15		4'400.00		5'936.70	
911.3980.00	Recapitalisation CPPVF - imputation interne	3'162.70		3'088.90		3'283.35	
911.4240.00	Prestations de services à des tiers		1'032.00		3'300.00		1'360.00
911.4260.00	Remboursements et participations de tiers		225.00				
911.4390.00	Autres revenus divers		47.80		2'000.00		
911.4472.04	Locations d'installations sportives		2'687.00		7'000.00		2'960.00
911.4660.00	Amortissement des subventions d'investissements		17'544.09		11'469.65		9'067.32
912	**AUTRES TERRAINS ET INSTALLATIONS**	**81'207.40**	**54'494.35**	**115'899.00**	**40'000.00**	**83'152.60**	**37'699.65**
912.3101.00	Matériel d'exploitation, fournitures et outils	3'716.20		6'500.00		3'199.25	
912.3111.00	Machines, installations et appareils	31'718.05		40'000.00		34'224.55	
912.3120.00	Electricité	823.20		1'890.00		695.05	
912.3120.01	Eau	185.25		300.00		184.05	
912.3144.00	Entretien des bâtiments et immeubles	37'555.70		60'000.00		37'640.70	
912.3300.00	Amortissement des investissements	7'209.00		7'209.00		7'209.00	
912.4130.00	Parts de revenus de la LoRo		23'452.35		10'000.00		10'299.65
912.4472.04	Locations d'installations sportives		31'042.00		30'000.00		27'400.00
913	**PATINOIRES**	**1'554'917.08**	**1'043'075.53**	**1'571'860.70**	**751'180.00**	**1'565'188.24**	**960'625.35**
913.3010.00	Traitements	535'297.40		519'740.85		538'300.05	
913.3010.02	Indemnités et heures supplémentaires	6'420.15				2'234.45	
913.3010.06	Provision vacances et heures supplémentaires	-15'000.00				11'000.00	
913.3040.00	Allocations enfants et formation	16'875.00		19'950.00		20'250.00	
913.3043.00	Allocation de résidence	8'660.00		10'560.00		7'800.00	
913.3050.00	Cotisations patronales AVS, AI, APG, AC, frais administratif	35'980.65		34'669.20		35'093.10	
913.3052.00	Cotisations patronales aux caisses de pensions	51'753.05		57'969.60		52'153.75	

Comptes_2023.indd 124 24.04.2024 09:50:40

COMPTE DE RESULTAT

Compte	Désignation	Comptes 2023		Budget 2023		Comptes 2022	
		Charges	Revenus	Charges	Revenus	Charges	Revenus
913.3053.00	Cotisations patronales aux assurances-accidents	4'435.50		4'266.50		4'761.95	
913.3054.00	Cotisations patronales aux caisses de compensation pour AF	14'769.20		14'052.00		14'341.50	
913.3101.00	Matériel d'exploitation, fournitures et outils	33'750.65		42'000.00		31'608.95	
913.3112.00	Equipements du personnel	1'999.80		2'000.00		2'559.65	
913.3120.01	Eau			6'000.00			
913.3120.04	Contracting	294'978.70		211'000.00		273'349.55	
913.3130.00	Prestations de services de tiers			20'000.00			
913.3130.02	Cotisations	400.00		1'500.00		500.00	
913.3130.04	Frais de télécommunication	2'339.35		1'700.00		2'412.12	
913.3130.07	Taxes bancaires					446.29	
913.3134.00	Assurances choses	2'601.90		15'000.00		2'601.90	
913.3144.00	Entretien des bâtiments et immeubles	40'727.15		50'000.00		43'077.85	
913.3151.00	Entretien de machines et appareils					546.05	
913.3151.01	Entretien des véhicules et engins	22'318.85		16'000.00		33'922.30	
913.3160.00	Locations	12'428.60		15'000.00		14'918.60	
913.3160.01	Location patinoires selon convention	188'624.70		200'000.00		196'682.80	
913.3170.00	Frais de déplacement et débours	62.60		4'000.00		5'658.95	
913.3300.00	Amortissement des investissements	31'749.98		35'746.80		17'068.13	
913.3636.00	Subventions versées à des institutions privées	246'350.00		250'000.00		233'569.00	
913.3900.00	Economat central - imputation interne	131.65		300.00		170.50	
913.3900.01	Matériel d'exploitation - imputation interne	705.00		5'900.00		469.55	
913.3920.02	Véhicules - imputation interne	48.00		100.00		1'912.85	
913.3930.00	Taxe épuration eaux usées - imputation interne			16'500.00			
913.3980.00	Recapitalisation CPPVF - imputation interne	16'509.20		17'905.75		17'778.40	
913.4240.00	Prestations de services à des tiers		85'083.00		80'000.00		87'387.00
913.4240.12	Location patins et casiers		35'281.90		19'000.00		27'945.10
913.4240.16	Entrées installations sportives		45'541.10		30'000.00		38'358.20
913.4240.20	Aiguisage patins		2'690.00		1'000.00		540.00
913.4260.06	Charges liées aux locations		88.00				653.00
913.4309.00	Autres revenus d'exploitation		22'440.00		20'000.00		21'540.00
913.4310.00	Activation prestations propres		87'550.58				83'590.05
913.4470.00	Recettes locatives		93'619.50		108'680.00		71'294.00
913.4472.04	Locations d'installations sportives		557'886.00		415'000.00		513'068.00
913.4479.01	Charges liées aux locations		8'350.00				5'500.00
913.4660.00	Amortissement des subventions d'investissements		1'895.45				
913.4920.01	Infrastructures sportives - imputation interne		102'650.00		77'500.00		110'750.00
914	**GITE D'ALLIERES**	**20'403.50**	**27'405.00**	**29'456.00**	**36'000.00**	**18'526.70**	**36'540.00**
914.3101.00	Matériel d'exploitation, fournitures et outils	2'343.80		10'000.00		58.15	
914.3120.00	Electricité	90.00					
914.3134.00	Assurances choses	3'189.60		3'000.00		2'957.60	
914.3137.00	Impôts et taxes	1'256.00		1'256.00		1'256.00	
914.3144.00	Entretien des bâtiments et immeubles	13'524.10		15'000.00		14'254.95	
914.3199.00	Autres charges d'exploitation			200.00			
914.4470.00	Recettes locatives		27'405.00		36'000.00		36'540.00

COMPTE DE RESULTAT

Compte	Désignation	Comptes 2023		Budget 2023		Comptes 2022	
		Charges	Revenus	Charges	Revenus	Charges	Revenus
915	**PISCINE DU LEVANT**	**1'386'864.08**	**488'953.30**	**1'161'562.10**	**466'450.00**	**1'368'493.97**	**534'727.50**
915.3010.00	Traitements	779'545.05		544'029.20		749'457.75	
915.3010.02	Indemnités et heures supplémentaires	10'922.75				6'668.60	
915.3010.06	Provision vacances et heures supplémentaires	-14'000.00				8'000.00	
915.3040.00	Allocations enfants et formation	17'325.00		12'300.00		13'500.00	
915.3043.00	Allocation de résidence	9'000.00		6'720.00		6'400.00	
915.3050.00	Cotisations patronales AVS, AI, APG, AC, frais administratif	52'316.80		35'934.70		49'854.50	
915.3052.00	Cotisations patronales aux caisses de pensions	67'801.40		66'319.80		62'063.55	
915.3053.00	Cotisations patronales aux assurances-accidents	6'620.05		4'336.80		6'852.70	
915.3054.00	Cotisations patronales aux caisses de compensation pour AF	21'965.55		14'595.40		20'230.15	
915.3100.00	Matériel de bureau			200.00			
915.3101.00	Matériel d'exploitation, fournitures et outils	22'864.55		21'000.00		2'689.25	
915.3101.03	Produits et matériel de nettoyage	20'980.00		20'000.00		24'245.40	
915.3111.00	Machines, installations et appareils	38'228.75		57'000.00		24'257.15	
915.3112.00	Equipements du personnel	423.70		2'000.00		2'237.45	
915.3120.00	Electricité	45'097.90		38'210.00		31'484.50	
915.3120.01	Eau	1'238.70		5'500.00		2'504.00	
915.3120.03	CAD	89'049.50		93'500.00		127'889.80	
915.3130.04	Frais de télécommunication	509.83		700.00		509.71	
915.3130.07	Taxes bancaires					552.03	
915.3134.00	Assurances choses	323.40		400.00		323.40	
915.3144.00	Entretien des bâtiments et immeubles	47'041.10		50'000.00		79'357.95	
915.3151.00	Entretien de machines et appareils	2'556.15					
915.3170.00	Frais de déplacement et débours	1'712.95		1'000.00		1'409.85	
915.3300.00	Amortissement des investissements	142'131.25		142'131.25		120'586.93	
915.3900.01	Matériel d'exploitation - imputation interne					285.80	
915.3930.00	Taxe épuration eaux usées - imputation interne	1'581.05		25'200.00		5'977.00	
915.3980.00	Recapitalisation CPPVF - imputation interne	21'628.65		20'484.95		21'156.50	
915.4240.16	Entrées installations sportives		117'985.10		190'000.00		130'075.30
915.4250.00	Ventes		273.00		800.00		659.00
915.4260.06	Charges liées aux locations		780.00		2'000.00		1'560.00
915.4310.00	Activation prestations propres		107'694.20				128'722.20
915.4470.00	Recettes locatives		10'950.00		21'900.00		21'900.00
915.4472.04	Locations d'installations sportives		521.00		1'000.00		1'061.00
915.4660.00	Amortissement des subventions d'investissements		750.00		750.00		750.00
915.4920.01	Infrastructures sportives - imputation interne		250'000.00		250'000.00		250'000.00
916	**TIRS OBLIGATOIRES**	**2'137.49**	**226.30**	**2'213.50**	**1'000.00**	**2'068.49**	**541.70**
916.3130.00	Prestations de services de tiers	1'280.00		1'000.00		1'355.00	
916.3300.00	Amortissement des investissements	713.49		713.50		713.49	
916.3612.10	Dédommagements à d'autres communes	144.00		500.00			
916.4612.10	Dédommagements d'autres communes		226.30		1'000.00		541.70
917	**HALLE OMNISPORTS ST-LEONARD**	**395'992.01**	**94'434.20**	**407'020.20**	**77'500.00**	**366'965.89**	**108'827.55**
917.3010.00	Traitements	80'749.50		127'171.00		74'143.55	
917.3010.02	Indemnités et heures supplémentaires	2'250.00					
917.3010.06	Provision vacances et heures supplémentaires	-1'000.00				1'000.00	

COMPTE DE RESULTAT

Compte	Désignation	Comptes 2023		Budget 2023		Comptes 2022	
		Charges	Revenus	Charges	Revenus	Charges	Revenus
917.3040.00	Allocations enfants et formation	9'000.00		9'000.00		9'000.00	
917.3050.00	Cotisations patronales AVS, AI, APG, AC, frais administratif	5'416.55		8'314.50		4'821.00	
917.3052.00	Cotisations patronales aux caisses de pensions	6'637.50		6'624.00		6'336.00	
917.3053.00	Cotisations patronales aux assurances-accidents	710.20		1'023.00		674.10	
917.3054.00	Cotisations patronales aux caisses de compensation pour AF	2'222.45		3'369.70		1'953.85	
917.3101.00	Matériel d'exploitation, fournitures et outils	41'887.15		50'000.00		44'112.15	
917.3111.00	Machines, installations et appareils	16'027.60		15'000.00		16'631.75	
917.3112.00	Equipements du personnel	1'003.30		1'000.00			
917.3120.04	Contracting	144'006.65		96'000.00		113'796.55	
917.3130.04	Frais de télécommunication	82.11		100.00		82.29	
917.3134.00	Assurances choses	3'248.70		4'000.00		3'248.70	
917.3144.00	Entretien des bâtiments et immeubles	60'044.95		60'000.00		68'373.70	
917.3144.01	Contrat de maintenance chauffage			1'000.00			
917.3151.00	Entretien de machines et appareils					700.05	
917.3151.01	Entretien des véhicules et engins	1'949.90					
917.3170.00	Frais de déplacement et débours	66.15				360.40	
917.3300.00	Amortissement des investissements	19'571.95		19'571.95		19'571.95	
917.3930.00	Taxe épuration eaux usées - imputation interne			2'800.00			
917.3980.00	Recapitalisation CPPVF - imputation interne	2'117.35		2'046.05		2'159.85	
917.4260.06	Charges liées aux locations		6'374.40		7'500.00		8'520.65
917.4310.00	Activation prestations propres		10'362.30				15'254.90
917.4390.00	Autres revenus divers		1'230.00				1'290.00
917.4472.04	Locations d'installations sportives		76'467.50		70'000.00		83'762.00
918	**SALLE COMMUNALE SAINT-LEONARD**	**278'417.23**	**131'669.90**	**260'906.75**	**100'000.00**	**323'897.90**	**99'335.75**
918.3010.00	Traitements	126'657.95		126'698.00		123'545.50	
918.3010.02	Indemnités et heures supplémentaires	1'050.00					
918.3010.06	Provision vacances et heures supplémentaires	-3'000.00				-8'000.00	
918.3050.00	Cotisations patronales AVS, AI, APG, AC, frais administratif	8'349.15		8'282.50		8'076.30	
918.3052.00	Cotisations patronales aux caisses de pensions	13'275.65		13'408.20		12'903.60	
918.3053.00	Cotisations patronales aux assurances-accidents	1'027.25		1'019.20		1'073.00	
918.3054.00	Cotisations patronales aux caisses de compensation pour AF	3'426.85		3'357.30		3'274.00	
918.3101.00	Matériel d'exploitation, fournitures et outils	31'031.08		35'000.00		34'066.15	
918.3111.00	Machines, installations et appareils	14'051.85		15'000.00		28'608.55	
918.3120.01	Eau			1'000.00			
918.3120.04	Contracting	62'774.05		27'000.00		50'667.60	
918.3130.04	Frais de télécommunication	993.60				910.80	
918.3144.00	Entretien des bâtiments et immeubles	12'518.60		15'000.00		61'500.25	
918.3151.00	Entretien de machines et appareils					376.95	
918.3151.01	Entretien des véhicules et engins	2'000.00					
918.3170.00	Frais de déplacement et débours	26.25				348.45	
918.3900.01	Matériel d'exploitation - imputation interne					2'148.10	
918.3930.02	Exploitation compacteur site St-Léonard			11'000.00			
918.3980.00	Recapitalisation CPPVF - imputation interne	4'234.95		4'141.55		4'398.65	
918.4240.00	Prestations de services à des tiers		2'018.00				5'210.00
918.4260.06	Charges liées aux locations		140.00				15'100.00
918.4310.00	Activation prestations propres		565.90				1'085.75

COMPTE DE RESULTAT

Compte	Désignation	Comptes 2023		Budget 2023		Comptes 2022	
		Charges	Revenus	Charges	Revenus	Charges	Revenus
918.4470.00	Recettes locatives		128'946.00		100'000.00		77'940.00
919	**PARKING P2**	**56'204.95**		**75'860.20**	**5'000.00**	**46'916.60**	**200.00**
919.3010.00	Traitements	38'085.70		37'999.00		37'056.50	
919.3010.02	Indemnités et heures supplémentaires	300.00					
919.3050.00	Cotisations patronales AVS, AI, APG, AC, frais administratif	2'510.10		2'484.90		2'423.20	
919.3052.00	Cotisations patronales aux caisses de pensions	3'748.35		3'792.00		3'640.20	
919.3053.00	Cotisations patronales aux assurances-accidents	309.10		306.10		321.80	
919.3054.00	Cotisations patronales aux caisses de compensation pour AF	1'030.45		1'006.90		982.10	
919.3101.00	Matériel d'exploitation, fournitures et outils	437.25		5'000.00			
919.3111.00	Machines, installations et appareils	438.00		10'000.00			
919.3120.01	Eau			1'000.00			
919.3120.04	Contracting	1'025.40		3'100.00			
919.3144.00	Entretien des bâtiments et immeubles	7'124.90		10'000.00		1'242.10	
919.3170.00	Frais de déplacement et débours					9.80	
919.3980.00	Recapitalisation CPPVF - imputation interne	1'195.70		1'171.30		1'240.90	
919.4240.00	Prestations de services à des tiers				5'000.00		200.00
92	**PARTICIPATIONS ET SUBVENTIONS**	**1'111'042.64**		**1'063'900.00**		**1'083'304.20**	
920	**PARTICIPATION ET SUBVENTION**	**547'594.79**		**505'000.00**		**533'251.10**	
920.3601.10	Stade St-Léonard	221'812.80		255'000.00		249'412.70	
920.3612.11	Dédommagements à des associations intercommunales	2'080.00		5'000.00		2'340.00	
920.3635.01	Bains de la Motta SA	323'701.99		245'000.00		281'498.40	
921	**PROMOTION ET SOUTIEN**	**563'447.85**		**558'900.00**		**550'053.10**	
921.3636.01	Promotion et soutien sportifs	148'552.35		150'000.00		249'253.10	
921.3636.05	Remontées mécaniques de la Berra	55'000.00		55'000.00		55'000.00	
921.3636.18	Projets stratégiques Ville de Fribourg	18'332.00		20'000.00			
921.3636.27	Participations à "Idée Sport" et "SuperCamp"	114'000.00		116'100.00		89'000.00	
921.3636.30	Manifestations sportives d'envergure	70'763.50		61'000.00			
921.3920.00	Valeur locative - imputation interne	156'800.00		156'800.00		156'800.00	

Comptes_2023.indd 128 24.04.2024 09:50:41

COMPTE DE RESULTAT

Compte	Désignation	Comptes 2023		Budget 2023		Comptes 2022	
		Charges	Revenus	Charges	Revenus	Charges	Revenus
11	AIDE SOCIALE	42'055'076.10	4'772'058.84	45'792'914.40	6'424'244.80	41'925'682.50	5'193'751.86
1100	**AIDE SOCIALE - ADMINISTRATION**	**5'336'489.45**	**55'546.65**	**5'512'348.70**	**40'000.00**	**5'142'918.41**	**86'761.35**
1100.3000.03	Commissions	10'080.00		10'000.00		16'200.00	
1100.3010.00	Traitements	3'799'242.20		3'904'482.80		3'697'767.85	
1100.3010.02	Indemnités et heures supplémentaires	17'881.15				10'583.25	
1100.3010.06	Provision vacances et heures supplémentaires	24'000.00				36'000.00	
1100.3040.00	Allocations enfants et formation	33'981.00		17'024.40		30'030.00	
1100.3043.00	Allocation de résidence	22'653.35		40'676.80		23'880.00	
1100.3050.00	Cotisations patronales AVS, AI, APG, AC, frais administratif	250'777.10		257'682.25		244'394.85	
1100.3052.00	Cotisations patronales aux caisses de pensions	428'070.75		448'434.00		406'484.55	
1100.3053.00	Cotisations patronales aux assurances-accidents	5'958.35		8'486.85		5'788.10	
1100.3054.00	Cotisations patronales aux caisses de compensation pour AF	103'199.60		104'547.60		99'561.40	
1100.3101.00	Matériel d'exploitation, fournitures et outils	51.35				253.80	
1100.3102.00	Publications, journaux, documentation	1'216.00		3'000.00		1'443.00	
1100.3130.00	Prestations de services de tiers	30'982.80		30'000.00		9'661.20	
1100.3130.02	Cotisations	7'367.30		16'000.00		7'150.00	
1100.3130.04	Frais de télécommunication	5'936.20		6'000.00		5'919.23	
1100.3130.07	Taxes bancaires	3'289.05		8'000.00		4'437.98	
1100.3131.00	Etudes et projets	21'540.00		40'000.00			
1100.3170.00	Frais de déplacement et débours	728.75		1'500.00		448.55	
1100.3170.03	Frais de réunion	1'824.50		4'500.00		3'730.25	
1100.3199.04	Charges particulières	7'337.85				1'000.00	
1100.3400.00	Intérêts passifs des engagements courants			4'000.00			
1100.3900.00	Economat central - imputation interne	26'898.15		39'250.00		25'772.25	
1100.3910.01	Informatique - imputation interne	396'919.50		430'251.00		374'626.55	
1100.3980.00	Recapitalisation CPPVF - imputation interne	136'554.50		138'513.00		137'785.60	
1100.4240.00	Prestations de services à des tiers		55'290.75		40'000.00		76'926.80
1100.4390.01	Produits particuliers		255.90				9'834.55
1109	**SALAIRES REFACTURÉS OU SUR PROJETS**			**72'244.80**	**72'244.80**		
1109.3010.00	Traitements			58'950.40			
1109.3040.00	Allocations enfants et formation			525.60			
1109.3043.00	Allocation de résidence			883.20			
1109.3050.00	Cotisations patronales AVS, AI, APG, AC, frais administratif			3'911.60			
1109.3052.00	Cotisations patronales aux caisses de pensions			6'110.40			
1109.3053.00	Cotisations patronales aux assurances-accidents			278.20			
1109.3054.00	Cotisations patronales aux caisses de compensation pour AF			1'585.40			
1109.4310.00	Activation prestations propres				72'244.80		
1110	**AIDE SOCIALE**	**7'857'206.80**	**4'706'512.19**	**10'865'724.40**	**6'302'000.00**	**8'466'215.09**	**5'096'990.51**
1110.3090.00	Formation et perfectionnement du personnel			5'000.00		440.00	
1110.3611.06	Frais prévention et formation (LASoc RSF 831.0.1 Art.32a b)			3'000.00			
1110.3611.07	Evaluation MIS (LASoc RSF 831.0.1 Art. 32a lettre c)			8'700.00			
1110.3611.08	Serv. sociaux spécialisés (LASoc RSF 831.0.1 Art. 32a let.d)	243'529.15		289'024.40		253'691.65	
1110.3637.02	Primes LAMal des bénéficiaires	674'259.45		800'000.00		667'212.35	
1110.3637.03	Loyers, charges et autres frais de logement	2'620'292.70		3'500'000.00		2'857'401.30	

COMPTE DE RESULTAT

Compte	Désignation	Comptes 2023		Budget 2023		Comptes 2022	
		Charges	Revenus	Charges	Revenus	Charges	Revenus
1110.3637.04	Frais médicaux de base LASoc	274'276.45		400'000.00		305'456.05	
1110.3637.05	Prestations circonstancielles LASoc	1'021'848.30		1'550'000.00		1'195'287.00	
1110.3637.06	Prest.sociales 100% commune (décès, cotisations AVS)	378'570.15		430'000.00		367'829.24	
1110.3637.07	Frais d'organisateurs de MIS	389'319.35		780'000.00		413'040.85	
1110.3637.08	Forfaits d'entretien LASoc	2'255'111.25		3'100'000.00		2'405'856.65	
1110.4611.03	Cessions sur assurances sociales des avances LASoc		2'386'842.15		1'900'000.00		2'383'420.30
1110.4611.04	Cessions sur prest. diverses des avances LASoc		321'446.15		380'000.00		557'320.62
1110.4611.05	Remboursements individuels LASoc		472'068.05		600'000.00		600'496.70
1110.4611.06	Rbts individuels prest. sociales 100% à charge de la commune		141'028.69		60'000.00		142'352.95
1110.4611.07	Facturation Etat part cantonale LASoc (RSF 831.0.1 art.32)		1'863'312.30		2'900'000.00		1'379'308.39
1110.4611.08	Fact. pot commun district prest.LASoc (RSF 832.0.1 art.34)		-478'185.15		422'000.00		34'091.55
1110.4614.01	Fact. à d'autres services (réfugiés et requ. d'asile)				40'000.00		
1120	**CONTRIBUTIONS SELON DISPOSITIONS LEGALES**	**26'961'642.15**		**27'608'563.90**		**26'731'616.40**	
1120.3612.01	Frais immobiliers/financiers EMS (LEMS RSF 834.2.1 art. 16)	3'841'570.35		3'842'005.00		4'249'167.05	
1120.3612.02	Fondation Passepartout Sarine	20'341.45		20'414.00		20'448.15	
1120.3612.03	Aide et soins à domicile (LASD RSF 823.1 art. 16)	2'391'299.05		2'454'731.00		2'166'703.15	
1120.3612.04	Indemnités forfaitaires personne aidante LIF RSF 830.1 art.8	2'017'823.40		2'017'860.00		1'939'691.90	
1120.3612.05	Service d'ambulance (LSan RSF 821.0.1 art. 107)	542'053.20		549'039.00		518'580.30	
1120.3612.06	Centre de coordination	189'805.50		190'710.00			
1120.3631.02	Allocations familiales (LAFC RSF 836.1 art.24)	190'646.35		252'632.55		233'658.90	
1120.3631.03	Accompag.+frais résiduels soins EMS -LPMS RSF 820.1 art.15ss	6'358'383.85		6'652'960.60		6'341'850.35	
1120.3631.04	Avances contributions d'entretien LARACE RSF 212.4.1 art.8	249'820.65		284'752.65		252'829.10	
1120.3631.05	Contribution aux coûts résiduels des soins (RSF 820.6 art.2)	144'976.45		164'640.55		123'543.65	
1120.3631.06	Institut.spéc.+famille accueil prof. LIFAP RSF 834.1.2 art.9	10'241'130.65		10'407'310.20		10'161'060.75	
1120.3631.07	Aide victimes d'infractions (Loi appl. LAVI RSF 130.5 art.9)	79'393.75		76'740.85		85'648.10	
1120.3631.08	Fonds cantonal de l'emploi (LEMT RSF 866.1.1 art. 103)	694'397.50		694'767.50		638'435.00	
1130	**AUTRES PARTICIPATIONS ET SUBVENTIONS**	**1'226'792.45**	**10'000.00**	**1'017'600.00**	**10'000.00**	**902'849.30**	**10'000.00**
1130.3636.20	Institutions à caractère social	519'500.00		519'500.00		472'000.00	
1130.3636.21	Accueil de la petite enfance (cas d'urgence)	7'632.45		35'000.00		7'749.30	
1130.3636.22	Fondation St-Louis, mesures d'insertions	671'560.00		435'000.00		395'000.00	
1130.3920.00	Valeur locative - imputation interne	28'100.00		28'100.00		28'100.00	
1130.4631.00	Subventions cantonales		10'000.00		10'000.00		10'000.00
1140	**TR CONTRATS DROIT PRIVÉ "TRAVAIL AUXILIAIRE / REMPLACEMENT"**	**672'945.25**		**716'432.60**		**682'083.30**	
1140.3010.00	Traitements	365'228.75		400'000.00		321'787.25	
1140.3010.02	Indemnités et heures supplémentaires					1'500.20	
1140.3050.00	Cotisations patronales AVS, AI, APG, AC, frais administratif	23'877.55		24'640.20		21'136.75	
1140.3052.00	Cotisations patronales aux caisses de pensions	9'930.90				6'742.00	
1140.3053.00	Cotisations patronales aux assurances-accidents	2'938.70		1'192.20		2'807.95	
1140.3054.00	Cotisations patronales aux caisses de compensation pour AF	9'836.60		10'600.20		8'567.55	
1140.3130.00	Prestations de services de tiers	261'132.75		280'000.00		319'541.60	

Comptes_2023.indd 130 24.04.2024 09:50:42

COMPTE DE RESULTAT

Compte	Désignation	Comptes 2023		Budget 2023		Comptes 2022	
		Charges	Revenus	Charges	Revenus	Charges	Revenus
12	CURATELLES D'ADULTES	4'599'375.66	1'114'830.63	4'665'334.75	1'182'590.00	4'353'803.98	1'365'003.00
1200	**CURATELLES D'ADULTES**	**4'599'375.66**	**1'114'830.63**	**4'665'334.75**	**1'182'590.00**	**4'353'803.98**	**1'365'003.00**
1200.3010.00	Traitements	3'274'532.55		3'252'649.25		3'187'466.35	
1200.3010.02	Indemnités et heures supplémentaires	31'831.75				26'548.55	
1200.3010.06	Provision vacances et heures supplémentaires	5'000.00				-10'000.00	
1200.3040.00	Allocations enfants et formation	41'167.50		38'445.00		43'970.00	
1200.3043.00	Allocation de résidence	13'700.00		21'366.65		11'640.00	
1200.3050.00	Cotisations patronales AVS, AI, APG, AC, frais administratif	212'296.90		210'246.45		210'728.75	
1200.3052.00	Cotisations patronales aux caisses de pensions	350'244.65		333'402.65		327'352.80	
1200.3053.00	Cotisations patronales aux assurances-accidents	5'180.55		6'649.00		5'046.15	
1200.3054.00	Cotisations patronales aux caisses de compensation pour AF	88'074.80		86'017.90		86'025.15	
1200.3099.00	Autres charges de personnel	6'660.00		6'500.00		6'211.55	
1200.3102.00	Publications, journaux, documentation	2'018.38		1'900.00		1'617.75	
1200.3130.02	Cotisations	3'790.00		4'500.00		3'911.55	
1200.3130.04	Frais de télécommunication	4'774.25		4'600.00		4'937.13	
1200.3130.07	Taxes bancaires	988.55					
1200.3160.00	Locations	6'272.50		7'120.00		6'296.35	
1200.3170.00	Frais de déplacement et débours	18'102.54		20'000.00		13'973.95	
1200.3199.00	Autres charges d'exploitation	15'919.30		35'000.00		13'510.80	
1200.3637.00	Subventions communales versées aux privés	2'550.00		2'500.00		2'500.00	
1200.3900.00	Economat central - imputation interne	24'378.70		35'000.00		17'215.50	
1200.3910.01	Informatique - imputation interne	379'264.74		495'555.95		282'362.15	
1200.3920.00	Valeur locative - imputation interne	900.00		900.00		900.00	
1200.3980.00	Recapitalisation CPPVF - imputation interne	111'728.00		102'981.90		111'589.50	
1200.4210.00	Emoluments administratifs		29'060.03		28'000.00		28'120.00
1200.4240.00	Prestations de services à des tiers		877'158.25		900'000.00		982'457.45
1200.4240.14	Honoraires décision Justice de Paix		202'428.00		250'000.00		350'825.78
1200.4400.00	Intérêts des liquidités		64.35				
1200.4472.01	Participations aux loyers		6'120.00		4'590.00		3'599.77

COMPTE DE RESULTAT

Compte	Désignation	Comptes 2023		Budget 2023		Comptes 2022	
		Charges	Revenus	Charges	Revenus	Charges	Revenus
13	RESSOURCES HUMAINES	2'919'457.25	-7'432.85	3'017'937.45	30'000.00	2'764'217.44	436'414.20
1300	**RESSOURCES HUMAINES**	**2'161'128.80**		**1'955'726.45**		**2'076'093.34**	
1300.3010.00	Traitements	1'086'347.10		1'128'555.60		1'115'707.45	
1300.3010.02	Indemnités et heures supplémentaires	10'046.90				15'071.50	
1300.3010.06	Provision vacances et heures supplémentaires	1'000.00				-14'000.00	
1300.3040.00	Allocations enfants et formation	18'975.00		10'950.00		17'040.00	
1300.3043.00	Allocation de résidence	5'825.35		16'080.00		6'800.00	
1300.3050.00	Cotisations patronales AVS, AI, APG, AC, frais administratif	71'073.10		74'083.85		73'421.55	
1300.3052.00	Cotisations patronales aux caisses de pensions	123'423.05		131'872.20		124'132.75	
1300.3053.00	Cotisations patronales aux assurances-accidents	1'952.35		3'458.60		2'018.75	
1300.3054.00	Cotisations patronales aux caisses de compensation pour AF	29'174.60		30'028.45		29'771.00	
1300.3091.00	Recrutement du personnel	165'528.60		100'000.00		204'627.45	
1300.3100.02	Matériel gestion du temps	2'642.95		3'000.00		2'532.70	
1300.3101.00	Matériel d'exploitation, fournitures et outils	66.90				104.85	
1300.3101.08	Sécurité au travail : matériel et actions diverses	66'567.70		64'035.00		69'071.65	
1300.3102.00	Publications, journaux, documentation	708.00		1'000.00		571.00	
1300.3130.02	Cotisations	5'482.50		1'200.00		3'007.50	
1300.3130.04	Frais de télécommunication	2'598.33		2'500.00		2'893.39	
1300.3130.17	Apprentis externes facturés par des tiers	30'089.35		36'000.00		29'404.60	
1300.3130.20	Mandats externes gestion personnel	201'273.05		85'000.00		154'671.75	
1300.3170.00	Frais de déplacement et débours	1'375.30		2'000.00		1'183.05	
1300.3300.00	Amortissement des investissements	2'965.32		2'965.30		18'092.15	
1300.3900.00	Economat central - imputation interne	4'713.85		1'500.00		12'453.75	
1300.3910.01	Informatique - imputation interne	289'927.55		220'764.55		165'201.55	
1300.3980.00	Recapitalisation CPPVF - imputation interne	39'371.95		40'732.90		42'314.95	
1310	**PERSONNEL COMMUNAL**	**758'328.45**	**-7'432.85**	**1'062'211.00**	**30'000.00**	**688'124.10**	**436'414.20**
1310.3010.01	Gratifications d'ancienneté	58'797.60		140'415.00		138'867.65	
1310.3010.03	Traitements ajustements			140'000.00			
1310.3010.06	Provision vacances et heures supplémentaires					-26'000.00	
1310.3049.00	Allocations naissance et mariage	6'400.00		6'000.00		6'800.00	
1310.3050.00	Cotisations patronales AVS, AI, APG, AC, frais administratif	3'871.70		25'000.00		10'408.10	
1310.3053.00	Cotisations patronales aux assurances-accidents	4'466.40				782.70	
1310.3054.00	Cotisations patronales aux caisses de compensation pour AF	2'456.30				3'624.00	
1310.3064.00	Caisse de prévoyance : Pont AVS	307'049.75		218'796.00		292'985.60	
1310.3090.00	Formation et perfectionnement du personnel	279'410.25		450'000.00		188'806.55	
1310.3099.00	Autres charges de personnel	58'974.85		45'000.00		40'837.65	
1310.3099.01	Cadeaux au personnel	6'000.00		3'000.00		2'400.00	
1310.3170.04	Participation aux frais de transport du personnel	30'901.60		24'000.00		27'221.85	
1310.3637.00	Subventions communales versées aux privés			10'000.00		1'390.00	
1310.4260.00	Remboursements et participations de tiers		-13'966.55		20'000.00		173'712.65
1310.4260.01	Honoraires et jetons de présence récupérés		1'984.50				1'831.45
1310.4510.00	Prélèvement à la réserve						251'668.80
1310.4631.00	Subventions cantonales		1'359.20				928.00
1310.4637.00	Remboursements subventions aux privés		3'190.00		10'000.00		8'273.30

COMPTE DE RESULTAT

Compte	Désignation	Comptes 2023		Budget 2023		Comptes 2022	
		Charges	Revenus	Charges	Revenus	Charges	Revenus
14	SERVICE JURIDIQUE	1'414'862.04	36'080.00	1'405'831.60	100'000.00	1'231'188.17	46'225.00
1400	**SERVICE JURIDIQUE**	**1'414'862.04**	**36'080.00**	**1'405'831.60**	**100'000.00**	**1'231'188.17**	**46'225.00**
1400.3010.00	Traitements	854'468.80		840'628.60		720'973.00	
1400.3010.02	Indemnités et heures supplémentaires	5'018.40				4'687.05	
1400.3010.06	Provision vacances et heures supplémentaires	20'000.00				12'000.00	
1400.3040.00	Allocations enfants et formation	6'480.00		5'760.00		6'600.00	
1400.3043.00	Allocation de résidence	2'600.00		7'420.00		4'400.00	
1400.3050.00	Cotisations patronales AVS, AI, APG, AC, frais administratif	55'949.55		55'258.55		47'569.00	
1400.3052.00	Cotisations patronales aux caisses de pensions	100'417.05		103'875.60		86'900.20	
1400.3053.00	Cotisations patronales aux assurances-accidents	1'657.55		1'908.25		1'093.30	
1400.3054.00	Cotisations patronales aux caisses de compensation pour AF	23'613.60		22'473.30		19'913.85	
1400.3101.00	Matériel d'exploitation, fournitures et outils	10.60					
1400.3102.00	Publications, journaux, documentation	3'035.75		6'000.00		3'631.05	
1400.3130.04	Frais de télécommunication	2'210.48		2'000.00		1'733.07	
1400.3132.00	Honoraires de spécialistes externes	5'654.25		30'000.00		23'809.15	
1400.3132.01	Frais judiciaires	187'905.05		180'000.00		196'997.40	
1400.3170.00	Frais de déplacement et débours	181.75		1'000.00			
1400.3900.00	Economat central - imputation interne	1'083.25		1'000.00		2'281.70	
1400.3910.01	Informatique - imputation interne	112'542.96		116'422.05		69'091.30	
1400.3980.00	Recapitalisation CPPVF - imputation interne	32'033.00		32'085.25		29'508.10	
1400.4210.01	Emoluments de droit de cité		36'080.00		100'000.00		46'225.00

COMPTE DE RESULTAT

Compte	Désignation	Comptes 2023		Budget 2023		Comptes 2022	
		Charges	Revenus	Charges	Revenus	Charges	Revenus
15	AGGLOMERATION	11'980'112.78		12'576'539.00		10'340'697.73	
1500	**AGGLO - ADMINISTRATION**	**-33'225.72**		**558'997.00**		**1'025'036.06**	
1500.3612.13	Frais facturés par l'Agglo	-33'225.72		558'997.00		1'025'036.06	
1510	**AGGLO - CULTURE**	**1'192'462.33**		**1'220'772.00**		**1'162'705.70**	
1510.3612.13	Frais facturés par l'Agglo	1'192'462.33		1'220'772.00		1'162'705.70	
1520	**AGGLO - MOBILITE**	**10'065'206.31**		**9'850'758.00**		**7'459'466.41**	
1520.3612.13	Frais facturés par l'Agglo	10'065'206.31		9'850'758.00		7'459'466.41	
1530	**AGGLO - AMENAGEMENT ET ENVIRONNEMENT**	**288'579.16**		**457'767.00**		**257'424.88**	
1530.3612.13	Frais facturés par l'Agglo	288'579.16		457'767.00		257'424.88	
1540	**AGGLO - ECONOMIE**	**467'090.70**		**488'245.00**		**436'064.68**	
1540.3612.13	Frais facturés par l'Agglo	467'090.70		488'245.00		436'064.68	

Ville de Fribourg

COMPTES PAR NATURES

Compte	Désignation	Comptes 2023		Budget 2023		Comptes 2022	
		Charges	Revenus	Charges	Revenus	Charges	Revenus
3	**CHARGES**	**292'437'992.54**		**297'787'448.25**		**279'039'480.63**	
30	Charges de personnel	73'351'109.77		72'637'284.50		70'551'000.45	
300	**Autorités et commissions**	**1'395'987.80**		**1'341'108.20**		**1'245'622.75**	
3000	Traitements membres d'autorité	1'395'987.80		1'341'108.20		1'245'622.75	
301	**Salaires du personnel administratif et d'exploitation**	**57'192'750.20**		**56'406'870.25**		**55'144'902.70**	
3010	Traitements	57'192'750.20		56'406'870.25		55'144'902.70	
304	**Allocations**	**1'394'582.25**		**1'344'857.75**		**1'395'404.30**	
3040	Allocations enfants et formation	873'663.55		678'903.75		870'688.40	
3042	Indemnités de repas					17'478.25	
3043	Allocation de résidence	514'518.70		659'954.00		500'437.65	
3049	Allocations naissance et mariage	6'400.00		6'000.00		6'800.00	
305	**Cotisations patronales**	**11'488'187.85**		**11'603'091.50**		**10'934'941.30**	
3050	Cotisations patronales AVS, AI, APG, AC, frais administratif	3'824'351.95		3'819'116.55		3'666'723.55	
3052	Cotisations patronales aux caisses de pensions	5'791'645.90		5'952'427.50		5'480'189.75	
3053	Cotisations patronales aux assurances-accidents	289'332.90		295'211.85		291'084.55	
3054	Cotisations patronales aux caisses de compensation pour AF	1'582'857.10		1'536'335.60		1'496'943.45	
306	**Prestations de l'employeur**	**1'235'679.90**		**1'184'341.80**		**1'259'931.40**	
3060	Pensions aux retraités	928'630.15		965'545.80		966'945.80	
3064	Caisse de prévoyance : Pont AVS	307'049.75		218'796.00		292'985.60	
309	**Autres charges de personnel**	**643'921.77**		**757'015.00**		**570'198.00**	
3090	Formation et perfectionnement du personnel	319'926.75		499'005.00		247'845.45	
3091	Recrutement du personnel	165'528.60		105'000.00		204'627.45	
3099	Autres charges de personnel	158'466.42		153'010.00		117'725.10	
31	Charges de biens et services et autres charges d'exploitatio	31'675'677.55		36'435'393.25		30'267'326.70	
310	**Charges de matériel et de marchandises**	**5'076'817.22**		**5'431'891.00**		**5'025'237.74**	
3100	Matériel de bureau	114'301.05		151'700.00		96'091.89	
3101	Matériel d'exploitation et fournitures	3'203'737.95		3'347'610.00		3'140'157.20	
3102	Publications, journaux, documentation	239'133.15		290'240.00		233'946.10	
3103	Livres et matériel de bibliothèques	409'610.01		392'425.00		386'247.33	
3104	Fournitures scolaires et appareils	348'545.06		407'100.00		322'915.80	

COMPTES PAR NATURES

Compte	Désignation	Comptes 2023		Budget 2023		Comptes 2022	
		Charges	Revenus	Charges	Revenus	Charges	Revenus
3105	Denrées alimentaires	747'272.50		811'500.00		827'522.87	
3106	Matériel médical	5'255.00		5'000.00		4'899.85	
3109	Orientation professionnelle	8'962.50		26'316.00		13'456.70	
311	**Immobilisations ne pouvant être portées à l'actif**	**1'938'785.73**		**2'173'430.00**		**2'155'851.30**	
3110	Mobilier et appareils de bureau	279'163.08		296'100.00		262'637.34	
3111	Machines, installations, appareils et outils	1'006'816.20		1'121'100.00		1'226'678.93	
3112	Equipements du personnel	110'756.70		132'330.00		162'408.10	
3113	Matériel informatique	254'024.15		273'400.00		300'708.20	
3116	Appareils et instruments médicaux	214.85		500.00			
3118	Achat de logiciels	218'376.95		222'000.00		105'010.05	
3119	Achat d'oeuvre d'art	69'433.80		128'000.00		98'408.68	
312	**Alimentation et élimination bien-fonds PA**	**4'401'012.77**		**5'054'580.00**		**3'437'379.00**	
3120	Alimentation et élimination, biens-fonds PA	4'401'012.77		5'054'580.00		3'437'379.00	
313	**Prestations de service et honoraires**	**12'978'493.44**		**13'353'837.25**		**12'229'694.89**	
3130	Prestations de services de tiers	7'678'399.61		7'612'564.25		7'525'911.25	
3131	Etudes et projets	2'355'335.05		2'340'000.00		1'739'737.64	
3132	Honoraires de spécialistes externes	1'848'039.76		2'332'617.00		1'985'816.25	
3133	Système d'information du territoire	7'507.75		20'000.00		20'674.00	
3134	Primes d'assurances choses	764'493.00		716'400.00		634'055.45	
3137	Impôts et taxes	288'066.57		287'256.00		287'540.65	
3138	Séances et cours d'informations	36'651.70		45'000.00		35'959.65	
314	**Gros entretien et entretien courant**	**1'924'134.05**		**2'680'940.00**		**2'136'585.15**	
3140	Entretien des terrains	213'323.30		252'000.00		223'971.20	
3141	Entretien des routes et des voies de communication	186'563.40		200'000.00		166'165.10	
3142	Entretien des ouvrages d'aménagement des cours d'eau	158'575.10		445'000.00		121'872.25	
3143	Entretien d'autres ouvrages de génie civil	80'318.75		100'000.00		102'609.95	
3144	Entretien des bâtiments et immeubles	1'255'562.40		1'653'940.00		1'482'858.75	
3149	Entretien des fontaines	29'791.10		30'000.00		39'107.90	
315	**Entretien des biens meubles et immobilisations incorporelles**	**2'952'743.35**		**3'166'550.00**		**2'403'683.65**	
3150	Entretien de mobilier et appareils de bureau	54'105.85		54'000.00		52'866.40	
3151	Entretien de machines et appareils	1'038'069.43		1'049'750.00		682'784.55	
3152	Entretien des équipements					55'109.10	
3153	Entretien de matériel informatique	124'728.45		184'400.00		136'358.75	
3156	Entretien d'appareils et instruments médicaux			300.00		40.60	
3158	Maintenance informatique	1'546'093.17		1'643'550.00		1'282'444.80	
3159	Conservation et restauration d'archives	189'746.45		234'550.00		194'079.45	

Ville de Fribourg

COMPTES PAR NATURES

Compte	Désignation	Comptes 2023		Budget 2023		Comptes 2022	
		Charges	Revenus	Charges	Revenus	Charges	Revenus
316	**Loyers, leasing, baux à ferme, taxes d'utilisation**	**1'063'667.40**		**1'100'920.00**		**994'208.86**	
3160	Locations	615'413.35		651'920.00		576'686.36	
3161	Locations de véhicules et engins	98'618.85		109'000.00		90'252.65	
3169	Locations photocopieurs	349'635.20		340'000.00		327'269.85	
317	**Dédommagements**	**1'114'792.00**		**1'087'645.00**		**930'869.47**	
3170	Frais de déplacement et débours	204'018.79		253'710.00		199'139.90	
3171	Activités scolaires	910'773.21		833'935.00		731'729.57	
318	**Réévaluations sur créances**	**95'307.10**		**2'200'000.00**		**849'923.72**	
3180	Ducroire sur débiteurs	-1'500'000.00		600'000.00		-950'000.00	
3181	Pertes sur débiteurs irrécouvrables	1'595'307.10		1'600'000.00		1'799'923.72	
319	**Diverses charges d'exploitation**	**129'924.49**		**185'600.00**		**103'892.92**	
3190	Chauffage facturé par des tiers	2'995.25		10'000.00		2'125.20	
3199	Autres charges d'exploitation	126'929.24		175'600.00		101'767.72	
33	Amortissement du patrimoine administratif	19'469'746.93		17'562'552.60		13'581'043.54	
330	**Amortissements immobilisations corporelles PA**	**19'469'746.93**		**17'562'552.60**		**13'581'043.54**	
3300	Amortissement des investissements	19'469'746.93		15'406'939.55		13'581'043.54	
3301	Amortissement non planifié des investissements			2'155'613.05			
34	Charges financières	6'663'379.89		6'043'918.25		6'740'653.24	
340	**Charges d'intérêts**	**3'654'758.79**		**4'185'413.25**		**3'630'292.43**	
3400	Intérêts passifs des engagements courants	9'281.35		29'000.00		3'875.14	
3401	Intérêts passifs des engagements financiers	3'645'477.44		4'156'413.25		3'626'417.29	
343	**Charges pour bien-fonds PF**	**1'278'993.96**		**1'358'505.00**		**1'135'083.41**	
3430	Entretien des bâtiments et immeubles (PF)	148'412.60		100'000.00		582'613.30	
3431	Entretien chauffage (PF)	780'418.46		762'790.00		218'954.10	
3439	Electricité (PF)	350'162.90		495'715.00		333'516.01	
344	**Réévaluations des immobilisations PF**	**1'334'311.04**				**1'536'667.00**	
3440	Réévaluations de participations (PF)	173.60					
3441	Réévaluations des bâtiments (PF)	1'334'137.44				1'536'667.00	
349	**Diverses charges financières**	**395'316.10**		**500'000.00**		**438'610.40**	
3499	Intérêts rémunératoires + escomptes sur acomptes	395'316.10		500'000.00		438'610.40	

Comptes_2023.indd 137 24.04.2024 09:50:43

COMPTES PAR NATURES

Compte	Désignation	Comptes 2023		Budget 2023		Comptes 2022	
		Charges	Revenus	Charges	Revenus	Charges	Revenus
35	Attributions aux fonds et financements spéciaux	7'173'987.96		5'786'560.05		9'296'145.34	
351	**Attributions aux fonds et FS comme capital propre**	**7'173'987.96**		**5'786'560.05**		**9'296'145.34**	
3510	Attribution à la réserve	7'173'987.96		5'786'560.05		9'296'145.34	
36	Charges de transferts	120'456'028.38		125'280'213.95		116'998'391.34	
360	**Parts de revenus destinés à des tiers**	**13'988'138.95**		**14'290'765.00**		**18'329'387.70**	
3600	Parts de revenus destinés à la Confédération	671'063.00		802'300.00		611'303.75	
3601	Frais facturés par le Canton	13'317'075.95		13'488'465.00		12'611'569.95	
3604	Part aux frais de la centrale d'alarme					5'106'514.00	
361	**Dédommagements à des collectivités publiques**	**49'480'979.18**		**50'224'559.45**		**43'201'268.20**	
3611	Dédommagements au Canton	24'855'459.30		25'030'065.45		22'777'359.72	
3612	Dédommagements à d'autres communes	23'233'742.38		23'900'494.00		19'253'212.48	
3614	Dédommagements aux entreprises publiques	1'391'777.50		1'294'000.00		1'170'696.00	
362	**Péréquation financière intercommunale**	**12'562'798.00**		**12'562'798.00**		**11'337'803.00**	
3622	Contribution à la péréquation des ressources	12'562'798.00		12'562'798.00		11'337'803.00	
363	**Subventions à des collectivités et à des tiers**	**44'424'112.25**		**48'202'091.50**		**44'129'932.44**	
3630	Participation fonds fédéral d'infrastructure ferroviaire					317'378.00	
3631	Subventions versées au Canton	23'065'551.47		23'658'056.50		22'775'709.40	
3635	Subventions aux entreprises privées	440'701.99		362'000.00		398'498.40	
3636	Manifestations et promotion sportive	13'115'982.49		13'302'035.00		12'117'324.25	
3637	Subventions communales versées aux privés	7'757'765.25		10'880'000.00		8'294'137.39	
3638	Subventions à l'étranger	44'111.05				226'885.00	
39	Imputations internes	33'648'062.06		34'041'525.65		31'604'920.02	
390	**Approvisionnement en matériel et marchandises**	**971'699.95**		**1'117'030.00**		**992'876.92**	
3900	Economat central - imputation interne	971'699.95		1'117'030.00		992'876.92	
391	**Prestations de service**	**9'833'865.95**		**10'349'484.20**		**9'241'470.43**	
3910	Indemnité d'administration - imputation interne	9'833'865.95		10'349'484.20		9'241'470.43	
392	**Bail à ferme, loyers, frais d'utilisation**	**19'920'050.81**		**19'255'330.00**		**19'083'834.45**	
3920	Valeur locative - imputation interne	19'920'050.81		19'255'330.00		19'083'834.45	

Ville de Fribourg

COMPTES PAR NATURES

Compte	Désignation	Comptes 2023		Budget 2023		Comptes 2022	
		Charges	Revenus	Charges	Revenus	Charges	Revenus
393	**Frais administratifs et d'exploitation**	**1'046'846.19**		**1'248'268.20**		**367'698.57**	
3930	Taxe épuration eaux usées - imputation interne	1'046'846.19		1'248'268.20		367'698.57	
394	**Intérêts et charges financières théoriques**	**119'185.91**		**315'000.00**		**132'072.40**	
3940	Intérêts et charges financières - imputation interne	119'185.91		315'000.00		132'072.40	
398	**Virements comptables**	**1'756'413.25**		**1'756'413.25**		**1'786'967.25**	
3980	Recapitalisation CPPVF - imputation interne	1'756'413.25		1'756'413.25		1'786'967.25	

Ville de Fribourg

COMPTES PAR NATURES

Compte	Désignation	Comptes 2023		Budget 2023		Comptes 2022	
		Charges	Revenus	Charges	Revenus	Charges	Revenus
4	**REVENUS**		**336'060'033.52**		**292'818'668.20**		**303'039'893.08**
40	Revenus fiscaux		219'481'059.18		175'680'000.00		192'688'618.62
400	**Impôts directs personnes physiques**		**111'550'011.23**		**92'900'000.00**		**94'832'656.04**
4000	Impôts sur le revenu, personnes physiques - année fiscale		84'197'429.55		79'200'000.00		80'626'271.30
4001	Impôts sur la fortune, personnes physiques - année fiscale		9'845'097.35		6'200'000.00		6'150'475.25
4002	Impôts à la source personnes physiques		17'507'484.33		7'500'000.00		8'055'909.49
401	**Impôts directs personnes morales**		**78'060'327.70**		**57'600'000.00**		**66'912'246.45**
4010	Impôts sur le bénéfice, personnes morales - année fiscale		74'494'356.20		56'200'000.00		61'436'790.30
4011	Impôts sur le capital, personnes morales - année fiscale		3'565'971.50		1'400'000.00		5'475'456.15
402	**Autres impôts directs**		**29'748'560.25**		**25'060'000.00**		**30'821'556.13**
4021	Contribution immobilière		18'141'323.40		17'600'000.00		17'726'111.15
4022	Impôt sur les gains immobiliers		4'616'824.55		2'660'000.00		5'091'833.10
4023	Droits de mutations immobilières		5'566'909.95		3'000'000.00		3'799'550.13
4024	Impôt sur les successions		1'423'502.35		1'800'000.00		4'204'061.75
403	**Impôts sur la propriété et sur les charges**		**122'160.00**		**120'000.00**		**122'160.00**
4033	Impôt sur les chiens		122'160.00		120'000.00		122'160.00
41	Patentes et concessions		912'333.15		863'000.00		881'321.70
410	**Patentes**		**7'200.00**		**10'000.00**		**1'400.00**
4100	Taxes sur les taxis		7'200.00		10'000.00		1'400.00
412	**Concessions**		**881'680.80**		**843'000.00**		**869'622.05**
4120	Concessions		881'680.80		843'000.00		869'622.05
413	**Parts des revenus de loteries, Sport-Toto, paris**		**23'452.35**		**10'000.00**		**10'299.65**
4130	Parts de revenus de loteries		23'452.35		10'000.00		10'299.65
42	Taxes et redevances		30'394'078.31		30'013'943.30		29'073'809.66
420	**Taxes de compensation**		**1'594'724.91**		**1'200'000.00**		**2'306'439.60**
4200	Taxes de compensation		1'594'724.91		1'200'000.00		2'306'439.60

Comptes_2023.indd 140 24.04.2024 09:50:43

COMPTES PAR NATURES

Compte	Désignation	Comptes 2023		Budget 2023		Comptes 2022	
		Charges	Revenus	Charges	Revenus	Charges	Revenus
421	**Emoluments pour actes administratifs**		**850'502.07**		**872'500.00**		**783'037.34**
4210	Emoluments administratifs		850'502.07		872'500.00		783'037.34
423	**Frais d'écolage et taxes de cours**						**20'400.00**
4231	Participation des élèves (frais de matériel)						20'400.00
424	**Taxes d'utilisation et prestations de service**		**18'141'318.40**		**18'999'120.05**		**17'487'292.81**
4240	Prestations de services à des tiers		18'141'318.40		18'999'120.05		17'487'292.81
425	**Recettes sur ventes**		**1'837'533.73**		**2'226'473.25**		**1'584'258.65**
4250	Ventes		1'837'533.73		2'226'473.25		1'584'258.65
426	**Remboursements**		**3'782'753.19**		**3'615'850.00**		**3'524'488.23**
4260	Remboursements et participations de tiers		3'782'753.19		3'615'850.00		3'524'488.23
427	**Amendes**		**3'110'782.13**		**2'500'000.00**		**2'572'628.41**
4270	Amendes		3'110'782.13		2'500'000.00		2'572'628.41
429	**Autres taxes**		**1'076'463.88**		**600'000.00**		**795'264.62**
4290	Récupérations actes de défaut de biens		1'076'463.88		600'000.00		795'264.62
43	Revenus divers		2'175'865.11		2'302'944.30		2'246'316.47
430	**Revenus d'exploitation divers**		**125'507.34**		**116'000.00**		**127'657.50**
4309	Autres revenus d'exploitation		125'507.34		116'000.00		127'657.50
431	**Activation de prestations propres**		**1'983'633.80**		**2'179'744.30**		**2'080'870.10**
4310	Activation prestations propres		1'983'633.80		2'179'744.30		2'080'870.10
432	**Variations de stocks**		**-19'136.55**				
4320	Variations de stocks		-19'136.55				
439	**Autres revenus divers**		**85'860.52**		**7'200.00**		**37'788.87**
4390	Autres revenus divers		85'860.52		7'200.00		37'788.87
44	Revenus financiers		19'336'823.51		18'006'339.00		11'838'446.17
440	**Revenus des intérêts**		**867'536.60**		**974'125.00**		**1'093'860.98**
4400	Intérêts des liquidités		2'621.65		1'000.00		2'224.13
4401	Pénalités et intérêts de retard		812'339.95		950'000.00		1'062'511.85
4402	Intérêts des placements financiers		52'575.00		23'125.00		29'125.00

COMPTES PAR NATURES

Compte	Désignation	Comptes 2023		Budget 2023		Comptes 2022	
		Charges	Revenus	Charges	Revenus	Charges	Revenus
441	**Gains réalisés sur PF**				**30'000.00**		
4411	Ventes de terrains				30'000.00		
442	**Revenus de participations du PF**		**592'006.00**		**18'500.00**		**588'268.00**
4420	Dividendes		592'006.00		18'500.00		588'268.00
443	**Produits immeubles du PF**		**8'290'993.70**		**7'517'844.00**		**6'989'682.45**
4430	Loyers (PF)		3'548'432.10		3'520'724.00		2'921'694.05
4432	Utilisation de locaux (PF)		3'608.00		4'720.00		488.00
4439	Autres produits d'immeubles (PF)		4'738'953.60		3'992'400.00		4'067'500.40
444	**Réévaluations des immobilisations du PF**		**6'299'739.93**		**6'453'000.00**		
4443	Adaptations des immeubles PF		6'299'739.93		6'453'000.00		
445	**Revenus financiers de prêts et participations PA**		**1'000.00**		**1'000.00**		**1'000.00**
4451	Revenus de participations		1'000.00		1'000.00		1'000.00
446	**Revenus financiers d'entreprises publiques**		**38'164.00**				
4463	Revenus financiers entreprises publiques		38'164.00				
447	**Produits des immeubles du PA**		**3'247'383.28**		**3'011'870.00**		**3'142'768.07**
4470	Loyers		2'334'128.38		2'299'580.00		2'223'450.15
4471	Locations appartements de service		71'458.00		73'700.00		164'391.00
4472	Locations de salles		820'873.50		629'590.00		742'520.92
4479	Autres produits d'immeubles		20'923.40		9'000.00		12'406.00
449	**Autres revenus financiers**						**22'866.67**
4499	Intérêts négatifs sur prêt						22'866.67
45	Prélèvements sur fonds et financements spéciaux		5'056'444.18		4'579'000.00		8'810'942.60
451	**Prélèvements sur fonds et FS comme capital propre**		**5'056'444.18**		**4'579'000.00**		**8'810'942.60**
4510	Prélèvement à la réserve		4'994'374.33		4'579'000.00		8'796'434.85
4511	Prélèvement sur fonds du capital propre		62'069.85				14'507.75
46	Revenus de transferts		23'887'431.25		26'211'538.30		24'751'525.67
460	**Parts à des revenus de tiers**		**2'469'667.70**		**2'851'200.00**		**2'340'805.95**
4600	Taxe fédérale (OTAS) facturée aux clients		665'465.70		813'200.00		595'335.60
4601	Taxe cantonale facturée aux clients		1'804'202.00		2'038'000.00		1'745'470.35

COMPTES PAR NATURES

Compte	Désignation	Comptes 2023		Budget 2023		Comptes 2022	
		Charges	Revenus	Charges	Revenus	Charges	Revenus
461	**Dédommagements de collectivités locales**		**14'173'839.89**		**16'005'232.60**		**15'066'969.78**
4611	Dédommagements du Canton		13'065'362.96		14'668'000.00		13'968'203.98
4612	Dédommagements d'autres communes		1'108'476.93		1'297'232.60		1'098'765.80
4614	Dédommagements des entreprises publiques				40'000.00		
462	**Péréquation financière intercommunale**		**2'096'364.00**		**2'096'364.00**		**2'197'217.00**
4621	Attribution à la péréquation des besoins		2'096'364.00		2'096'364.00		2'197'217.00
463	**Subventions de collectivités publiques et de tiers**		**1'777'161.11**		**1'330'187.50**		**2'007'630.60**
4630	Subventions de la Confédération		195'141.46		75'900.00		120'549.00
4631	Subventions cantonales		1'462'485.20		1'071'287.50		1'118'121.75
4632	Subventions d'autres communes		15'326.20		15'000.00		455'829.00
4634	Subvention de l'ECAB				1'000.00		240'939.35
4635	Subventions des entreprises privées				5'000.00		42'120.00
4636	Participation de la Bourgeoisie		91'511.75		150'000.00		19'702.50
4637	Subventions des ménages privés		12'696.50		12'000.00		10'369.00
466	**Amortissement des subventions d'investissements portées au p**		**3'334'112.70**		**3'913'554.20**		**3'094'058.24**
4660	Amortissement des subventions d'investissements		3'334'112.70		3'240'378.55		3'094'058.24
4661	Amortissement non planifié des subventions d'investissements				673'175.65		
469	**Autres revenus de transferts**		**36'285.85**		**15'000.00**		**44'844.10**
4699	Taxes CO2 rétribution de la Confédération		36'285.85		15'000.00		44'844.10
48	Revenus extraordinaires		1'167'936.77		1'120'377.65		1'143'992.17
489	**Prélèvements sur le capital propre**		**1'167'936.77**		**1'120'377.65**		**1'143'992.17**
4895	Prélèvements s/ réserve liée au retraitement du PA		1'167'936.77		1'120'377.65		1'143'992.17
49	Imputations internes		33'648'062.06		34'041'525.65		31'604'920.02
490	**Approvisionnement en matériel et marchandises**		**971'699.95**		**1'117'030.00**		**992'876.92**
4900	Economat central - imputation interne		971'699.95		1'117'030.00		992'876.92
491	**Prestations de service**		**9'833'865.95**		**10'349'484.20**		**9'241'470.43**
4910	Indemnité d'administration - imputation interne		9'833'865.95		10'349'484.20		9'241'470.43

COMPTES PAR NATURES

Compte	Désignation	Comptes 2023		Budget 2023		Comptes 2022	
		Charges	Revenus	Charges	Revenus	Charges	Revenus
492	**Bail à ferme, loyers, frais d'utilisation**		**19'920'050.81**		**19'255'330.00**		**19'083'834.45**
4920	Valeur locative - imputation interne		19'920'050.81		19'255'330.00		19'083'834.45
493	**Frais administratifs et d'exploitation**		**1'046'846.19**		**1'248'268.20**		**367'698.57**
4930	Frais d'exploitation - imputation interne		1'046'846.19		1'248'268.20		367'698.57
494	**Intérêts et charges financières théoriques**		**119'185.91**		**315'000.00**		**132'072.40**
4940	Intérêts et charges financières - imputation interne		119'185.91		315'000.00		132'072.40
498	**Virements comptables**		**1'756'413.25**		**1'756'413.25**		**1'786'967.25**
4980	Recapitalisation CPPVF - imputation interne		1'756'413.25		1'756'413.25		1'786'967.25

Patrimoine Administratif

Type de compte	Service	Compte	Désignation	Voté le	Année de bouclement effective	Crédit d'engagement voté	Comptes cumulés au 31.12.22	Comptes 2023	Solde ouvert 2024*
Dépenses	Administration generale	110.5090.298	Gobelets réutilisables pour les manifestations	12.12.2023		50'000	0	0	50'000
	Total Administration generale					**50'000**	**0**	**0**	**50'000**
	Finances	200.5000.000	Aquisition parcelle (RF: 14444) - route de la Heitera 8 (Fribourg)	13.09.2021	2023	2'577'000	0	2'577'000	0
		200.5090.291	Décorations de Noël	12.12.2023		450'000	0	0	450'000
		290.5540.004	BFF SA - Augmentation du capital action	11.01.2021		20'000'000	7'500'000	0	12'500'000
		290.5540.XXX	Particip SA	01.01.2023			0	0	0
		290.5550.025	Augmentation du capital action 2024 TPF	13.09.2023		12'500'000	0	0	12'500'000
	Total Finances					**35'527'000**	**7'500'000**	**2'577'000**	**25'450'000**
	Ecoles	300.5060.086	Renouvellement informatique et multimedia EP 2023	20.12.2022	2023	200'000	0	199'729	0
		300.5060.088	Renouvellement informatique et multimedia CO 2023	20.12.2022		550'000	0	374'086	175'914
		300.5060.179	Renouvellement du mobilier scolaire + informatique 2020	10.12.2019	2023	450'000	423'843	25'852	0
		300.5060.180	Renouvellement du mobilier scolaire + informatique 2021	15.12.2020		300'000	0	22'189	277'811
		300.5060.181	Renouvellement matériel informatique 2022	14.12.2021	2023	300'000	253'415	42'691	0
		300.5060.229	Mise à niveau du parc informatique (rentrée 2020/2021)	10.12.2019	2023	500'000	437'934	62'020	0
		303.5060.065	Véhicule de livraison des repas et borne de recharge 2023	20.12.2022	2023	80'000	0	80'942	0
		303.5060.071	Rénovation et équipement ACM Bourg, Botzet, Schönberg FR, Auge	20.12.2022		60'000	0	20'808	39'192
		303.5060.072	Deux braisières pour Mensa DOSF et AES Vignettaz, buffet et optimisation 2023	20.12.2022		50'000	0	20'811	29'189
		303.5060.255	Renouvellement informatique et multimedia EP 2024	12.12.2023		350'000	0	0	350'000
		303.5060.256	Renouvellement informatique et multimedia CO 2024	12.12.2023		620'000	0	0	620'000
		303.5060.257	Mobilier AES	12.12.2023		150'000	0	0	150'000
		310.5060.182	Renouvellement du mobilier et de l'informatique CO Belluard	15.12.2020		400'000	142'475	35'102	222'424
		310.5060.230	Renouvellement appareils salle AC du Belluard	10.12.2019		150'000	123'437	7'854	18'710
		320.5060.105	Nouveau mobilier pour Vignettaz B (2024-2025)	20.12.2022		150'000	0	16'745	133'255
	Total Ecoles					**4'310'000**	**1'381'104**	**908'829**	**2'016'494**
	Police locale et mobilité	401.5060.169	Radars pour installations lumineuses 2019	18.12.2018		80'000	32'539	0	47'461
		401.5090.224	Achat nouveau parcomètres 2022	14.12.2021		150'000	0	0	150'000
		430.5010.022	Mise en place du 30km/h (assainissement au bruit) 2023	20.12.2022		700'000	0	174'936	525'065
		430.5010.070	Mesures amélioration vitesse transports public voté 16.12.14	16.12.2014	2023	150'000	116'379	33'621	0
		430.5010.071	Priorisation TP giratoire Hôpital : Agglo 11.9 voté 16.12.14	16.12.2014	2023	130'000	1'590	0	0
		430.5010.096	Modération de trafic, sécurité ch. école, piétons, deux roues et TP 2022	14.12.2021	2023	200'000	87'335	112'665	0
		430.5010.097	Mesures amélioration vitesse transport public 2023	20.12.2022		100'000	0	55'960	44'040
		430.5010.099	Renouvellement installations lumineuses 2019	18.12.2018	2023	100'000	55'691	44'309	0
		430.5010.101	Mise en conformité des passages piétons 2021	15.12.2020		150'000	0	3'427	146'573
		430.5010.102	Mise en conformité des passages piétons 2023	20.12.2022		150'000	0	0	150'000
		430.5010.104	Bandes cyclables rte Fonderie section est AGGLO 22.3	08.04.2019		2'000'000	843'835	0	1'156'165
		430.5010.133	Modération de trafic, sécurité ch. école, piétons, deux roues et TP 2023	20.12.2022		400'000	0	3'527	396'473
		430.5010.134	Modération de trafic, sécurité ch. école, piétons, deux roues et TP 2024	12.12.2023		300'000	0	0	300'000
		430.5090.135	Mise en place réseau recharge vhc électriques 2023	20.12.2022		400'000	0	0	400'000
		430.5090.184	Compartimentage quartier de Gambach	14.12.2021	2023	324'000	129'861	10'606	0
		430.5090.185	Compartimentage Vignettaz- Fort St-Jacques	15.12.2020		108'000	95'034	2'459	10'507
		430.5090.242	Vélostation Gare secteur Nord (Tivoli)	14.12.2021		350'000	0	0	350'000
		430.5090.275	Mise en place couvertures places de parc pour les cycles (2023)	20.12.2022		200'000	0	7'277	192'723
		430.5090.288	Vélostation Gare secteur Sud (Ancienne Gare)	12.12.2023		350'000	0	0	350'000
	Total Police locale et mobilité					**6'342'000**	**1'362'265**	**448'786**	**4'219'006**
	Génie-civil	510.5060.261	Atelier mécanique lift et puissance de recharge du site (véhicules électriques)	12.12.2023		400'000	0	0	400'000
		514.5060.237	Serrurerie : Fraiseuse universelle	15.12.2020	2023	56'000	0	56'000	0
		514.5060.260	Serrurerie : remplacement machines	12.12.2023		82'000	0	0	82'000
		520.5010.110	Entretien des chaussées et trottoirs 2022	14.12.2021		1'100'000	423'011	294'924	382'065
		520.5010.111	Entretien des chaussées et trottoirs 2023	20.12.2022		1'500'000	0	519'135	980'865
		520.5010.112	Loi s/handicapés (Lhand) : adaptation 2019	18.12.2018	2023	150'000	104'347	45'653	0
		520.5010.113	Loi s/handicapés (Lhand) : adaptation 2020	10.12.2019		150'000	0	52'816	97'184
		520.5010.114	Loi s/handicapés (Lhand) : adaptation 2021	15.12.2020		150'000	0	0	150'000
		520.5010.115	Mise en conformité Lhand des arrêts de bus 2022	14.12.2021		1'750'000	0	0	1'750'000
		520.5010.116	Mise en conformité Lhand des arrêts de bus 2023	20.12.2022		1'750'000	0	0	1'750'000
		520.5010.117	Mesures d'assainissement contre le bruit 2019	18.12.2018	2023	1'000'000	778'601	101'876	0

Ville de Fribourg

Type de compte	Service	Compte	Désignation	Voté le	Année de bouclement effective	Crédit d'engagement voté	Comptes cumulés au 31.12.22	Comptes 2023	Solde ouvert 2024*
		520.5010.120	Rue Pierre Aeby -R-	11.10.2022		2'800'100	2'336	715'221	2'082'542
		520.5010.121	Aménag. avenue Beauregard et connexion MD vers Gare -R-	19.12.2022		588'600	0	62'234	526'366
		520.5010.122	Passage inférieur avenue du Midi - secteur 3	19.12.2022		2'365'000	0	1'915'760	449'240
		520.5010.126	Mesures d'assainissement contre le bruit 2020	10.12.2019	2023	250'000	0	0	0
		520.5010.127	Mesures d'assainissement contre le bruit 2021	15.12.2020	2023	66'000	0	0	0
		520.5010.128	Entretien des chaussées et trottoirs 2024	12.12.2023		1'450'000	0	0	1'450'000
		520.5030.051	Ouvrage d'art: Mur place de de la Palme, fontaine et voûte	20.12.2017		60'000	47'168	0	12'832
		520.5030.052	Ouvrage d'art : Pont de Zähringen -E- B18	20.12.2017		170'000	159'841	0	10'159
		520.5030.066	Dangers naturels : assainissement falaises 2020	10.12.2019		1'000'000	136'225	333'078	530'697
		520.5030.067	Dangers naturels : assainissement falaises 2021	15.12.2020		300'000	97'822	204'745	0
		520.5030.068	Murs des Jardins Lucien Nussbaumer	18.12.2018		100'000	13'241	917	85'842
		520.5030.069	Ouvrage d'art : pont du Milieu (étude)	18.12.2018		100'000	13'302	6'858	79'841
		520.5030.071	Ouvrage d'art: Mur de soutènement de la Rue de la palme	18.12.2018		900'000	10'155	0	889'845
		520.5030.094	Passage inférieur émergence Beauregard - secteur 4 -R-	19.12.2022		2'800'800	0	265'506	2'535'295
		520.5030.095	Requalification et compartimentage du carrefour Richemond -R-	19.12.2022		2'816'370	0	463'363	2'353'007
		520.5030.100	Passage supérieur à l'avenue du Général Guisan -E-	14.12.2021		100'000	6'000	7'900	86'100
		520.5030.101	Dangers naturels : assainissement falaises 2022	14.12.2021		300'000	50'439	251'116	0
		520.5030.102	Dangers naturels : assainissement falaises 2023	20.12.2022		535'000	0	353'326	181'674
		520.5030.105	Ouvrage d'art : pont de Berne (étude)	18.12.2018		150'000	57'260	0	92'740
		520.5030.107	Dangers naturels : assainissement falaises 2024	12.12.2023		240'000	0	0	240'000
		520.5030.121	Réaménagement place du Pertuis et rue Neuveville -R-	04.07.2023		2'956'875	0	14'864	2'942'011
		520.5030.126	Ouvrage d'art: Voutâge du Gottéron	18.12.2018		230'000	189'665	0	40'335
		520.5030.127	Ouvrage d'art : Pont de Zähringen - Réalisation phase 1 -R-	21.02.2022		7'900'000	1'713'524	4'647'896	1'538'580
		520.5030.149	Ouvrage d'art : Pont de Zähringen - Etude complémentaire -E-	10.12.2019		300'000	188'550	111'385	65
		520.5030.151	Passage Inférieur route Neuve 41 : Travaux d'assainissement	10.12.2019	2023	71'000	63'906	0	0
		520.5030.166	Rénovation complète du mur du Gottéron -R-	14.12.2021		100'000	89'789	0	10'211
		520.5030.175	Mur balustrade Pont de Zähringen: remise en état et sécurisation contre les suicides	20.12.2022		750'000	0	16'660	733'340
		520.5030.176	Monitoring des ouvrages d'art 2023	20.12.2022		230'000	0	182'033	47'967
		520.5030.178	Remise en état selon monitoring et études 2023 (Général)	20.12.2022		400'000	0	0	400'000
		520.5030.179	Monitoring des ouvrages d'art 2024	12.12.2023		250'000	0	0	250'000
		520.5060.162	Renouvellement équipement service hivernal 2023	20.12.2022	2023	56'000	0	56'759	0
		520.5060.186	Remplacement véhicules 2020	10.12.2019		810'000	457'841	0	352'159
		520.5060.190	Remplacement véhicules 2021	15.12.2020	2023	615'000	524'153	38'622	0
		520.5060.191	Remplacement véhicules 2022	14.12.2021		450'000	93'205	42'491	314'304
		520.5060.192	Remplacement véhicules 2023	20.12.2022		645'000	0	128'779	516'221
		520.5060.262	Remplacement des équipement du Service hivernal	12.12.2023		120'000	0	0	120'000
		520.5090.159	Installation lavage et stockage bennes aux Neigles	20.12.2022		741'600	0	84'059	657'541
		520.5090.187	Dispositif anti-suicide sur pont de Zähringen (réalisation)	21.02.2022		800'000	0	0	800'000
		520.5290.080	Analyse prestations service hivernal	20.12.2022	2023	60'000	0	60'980	0
		530.5063.014	Mise en œuvre plan de gestion des déchets 2022	14.12.2021		310'000	0	131'727	178'274
		530.5063.015	Remplacement camion poubelle 2022	14.12.2021	2023	800'000	695'000	15'629	0
		530.5063.016	Remplacement camion poubelle 2023	20.12.2022		860'000	0	0	860'000
		530.5063.017	Remplacement camion poubelle 2024	12.12.2023		1'170'000	0	0	1'170'000
		530.5093.001	Mise en œuvre plan de gestion des déchets 2021	15.12.2020		50'000	17'850	0	32'150
		530.5093.002	Mise en œuvre plan de gestion des déchets 2023	20.12.2022		176'000	0	24'140	151'860
		530.5093.003	Mise en œuvre plan de gestion des déchets 2024	12.12.2023		1'315'000	0	0	1'315'000
		532.5032.046	STEP : traitements des micro-polluants voté 20.12.17	20.12.2017	2023	250'000	161'821	73'952	0
		532.5032.047	Collecteurs évacuation des eaux 2019	18.12.2018		2'000'000	1'472'566	157'926	369'507
		532.5032.048	STEP : traitements des micro-polluants réalisation	18.12.2018		150'000	40'800	86'308	22'892
		532.5032.049	Collecteurs évacuation des eaux 2020	10.12.2019		1'000'000	199'046	5'610	795'345
		532.5032.050	Collecteurs évacuation des eaux 2021	15.12.2020		1'500'000	719'191	103'016	677'794
		532.5032.051	Collecteurs évacuation des eaux 2022	14.12.2021		1'500'000	183'345	278'985	1'037'670
		532.5032.052	Collecteurs évacuation des eaux 2023	20.12.2022		1'500'000	0	310'633	1'189'367
		532.5032.053	Collecteurs évacuation des eaux 2024	12.12.2023		1'500'000	0	0	1'500'000
		532.5032.059	Station d'épuration traitements des micro-polluants (1ère tranche)	15.12.2020		420'000	0	38'012	381'988
		532.5032.060	Station d'épuration traitements des micro-polluants (2e tranche)	20.12.2022		10'000'000	0	0	10'000'000
		532.5032.062	STEP: Etude renforcement des normes de rejet NH4 (Lac de Schiffenen)	14.12.2021		120'000	15'708	31'275	73'017

Comptes_2023.indd 146 24.04.2024 09:50:44

Type de compte	Service	Compte	Désignation	Voté le	Année de bouclement effective	Crédit d'engagement voté	Comptes cumulés au 31.12.22	Comptes 2023	Solde ouvert 2024*
		532.5032.063	STEP: Remplacement d'installations 2022	14.12.2021		776'000	109'548	527'346	139'106
		532.5032.064	STEP: Nitrification (1ère étape)	20.12.2022		1'500'000	0	0	1'500'000
		532.5032.065	STEP: Remplacement d'installations 2023 et appareils de mesures	20.12.2022		287'000	0	113'532	173'468
		532.5032.066	STEP: Nitrification (2e étape)	12.12.2023		1'050'000	0	0	1'050'000
		532.5032.067	STEP: Remplacement d'installations 2024 et appareils de mesures	12.12.2023		393'150	0	0	393'150
		532.5060.016	STEP: remplacement soufflantes NX	20.12.2022		860'000	0	0	860'000
		532.5060.238	STEP : remplacement soufflantes BX	15.12.2020		320'000	237'387	36'846	45'767
		532.5062.001	STEP : Armoires électriques 2024	12.12.2023		200'000	0	0	200'000
		532.5062.002	STEP : soufflante supplémentaire	12.12.2023		120'000	0	0	120'000
		532.5062.003	STEP : Traitement des eaux putrides	12.12.2023		900'000	0	0	900'000
		532.5292.001	STEP : Etudes et projets	12.12.2023		54'000	0	0	54'000
		560.5060.014	Rachat du concept énergétique du site St-Léonard	31.05.2022		1'745'000	1'842'295	89'000	0
		560.5060.225	Assainissement éclairage halogène métal 2020	10.12.2019		100'000	0	0	100'000
		560.5060.239	Assainissement éclairage halogène métal 2021	15.12.2020		100'000	44'275	0	55'725
		560.5060.248	Assainissement éclairage halogène métal 2022	14.12.2021		300'000	0	0	300'000
		560.5060.249	Assainissement éclairage halogène métal 2024	12.12.2023		250'000	0	0	250'000
		560.5200.048	Outils de pilotage de la transition énergétique	12.12.2023		100'000	0	0	100'000
		560.5290.039	Développement énergétique 2019 (installation photovotaïque Neigles et Villa Thérèse)	14.09.2020	2023	691'000	650'335	54'801	0
		560.5290.040	Développement énergétique 2020	10.12.2019		300'000	0	0	300'000
		560.5290.041	Développement énergétique 2021	15.12.2020		500'000	0	147'037	352'963
		560.5290.042	Développement énergétique 2022	14.12.2021	2023	500'000	0	500'000	0
		560.5290.043	Développement énergétique 2023	20.12.2022		450'000	0	13'562	436'438
		560.5290.051	Développement énergétique 2019 - étude énergétique et lum.	18.12.2018	2023	200'000	182'620	18'126	0
		560.5290.071	Etude production d'hydrogène sur site des Neigles	10.12.2019		50'000	0	0	50'000
		560.5290.073	Projets climat et biodiversité	15.12.2020		150'000	6'157	0	143'843
		560.5290.074	Etudes déchets	15.12.2020	2023	100'000	81'258	13'607	0
		560.5290.082	Etude intégration multi énergie site des Neigles	12.12.2023		200'000	0	0	200'000
		560.5290.085	Etude sur l'évolution de l'infrastructure éclairage public	12.12.2023		80'000	0	0	80'000
	Total Génie-civil					**79'562'495**	**11'879'583**	**13'806'023**	**53'480'349**
	Urbanisme et architecture	610.5060.243	4 véhicules électriques, Pony nettoyage ext. et camion nacelle	15.12.2020		450'000	232'040	18'309	199'651
		610.5290.083	Etude des parcelles privées communales -E-	12.12.2023		200'000	0	0	200'000
		611.5040.020	Joseph Piller : transformation intérieure complément III (ascenseur et exigence AEAI)	14.12.2021		350'000	1'050	64'154	284'796
		611.5040.021	Maison de Ville: transformation appt concierge en bureau (soubassement)	14.12.2021		300'000	568	32'226	267'206
		611.5040.031	Réfection des fenêtres bâtiments divers - mandats externes -R-	20.12.2022		1'000'000	0	0	1'000'000
		611.5040.058	Achats en lien avec la PFA	04.04.2022	2023	5'250'000	0	5'250'000	0
		611.5040.059	L'Atelier 14 et 16 - réaffectation et rénovation - étude faisabilité	20.12.2022		132'000	0	7'046	124'954
		611.5040.060	L'Atelier 14 - réaffectation et rénovation- réalisation en amont 2023	20.12.2022		200'000	0	68'748	131'252
		611.5040.134	Joseph Piller : transformations intérieures	20.12.2017		300'000	1'095	177'779	121'126
		611.5040.175	BATPOL : Bâtiment Police (6 étages) - réalisation	17.02.2020		16'787'000	5'717'918	7'267'802	3'801'279
		611.5040.212	Hôpital des Bourgeois - rénovations complètes (étude faisabilité et concours) -C-	15.12.2020		750'000	16'682	8'837	724'480
		611.5040.213	Joseph Piller : transformation intérieure complément II	15.12.2020		450'000	276'805	173'207	0
		611.5040.221	Joseph Piller 7 : transformation intérieure complément IV 2024	12.12.2023		400'000	0	0	400'000
		611.5090.152	Assain. énergétiques : chauffage & envel. 2017 voté 13.12.16	13.12.2016		550'000	430'701	43'080	76'219
		611.5090.165	Assainissements énergétiques : enveloppe 2018	20.12.2017		450'000	206'967	20'097	222'936
		611.5090.190	Assainissements énergétiques : chauffage & enveloppe 2021	15.12.2020		550'000	11'236	0	538'764
		611.5090.191	Assainissements énergétiques : installation technique 2022	14.12.2021		200'000	23'117	6'338	170'545
		611.5090.192	Assainissements énergétiques : chauffage & enveloppe 2023	20.12.2022		455'000	0	230'956	224'044
		611.5090.193	Assainissements énergétiques : installatons techniques CVS 2024	12.12.2023		400'000	0	0	400'000
		611.5090.211	Sécurité et normes incendies, électricité, sirènes et DI 2022	14.12.2021		200'000	47'633	97'134	55'234
		611.5090.212	Sécurité et normes incendies, électricité 2023	20.12.2022		75'000	0	24'802	50'198
		611.5090.213	Sécurité et normes incendies, électricité 2024	12.12.2023		140'000	0	0	140'000
		611.5090.243	Salle des fêtes - optimisation des installations techniques CVS	20.12.2022	2023	150'000	0	142'233	0
		611.5090.257	Raccordement CAD (taxe) divers bâtiments administratifs	20.12.2022		231'555	0	0	231'555
		611.5090.293	Travaux secondaire CAD Joseph-Piller 7 & Hôpital des Bourgeois	12.12.2023		335'000	0	0	335'000
		611.5090.296	Edilité et AES Bourg: réfection réseaux souterrains & mise en séparatif	12.12.2023		400'000	0	0	400'000
		612.5040.005	Ecole Vignettaz : transformation bâtiment B - Complément 2022 -E-	31.05.2022		71'000	288	70'712	0
		612.5040.013	CO Jolimont 1970 rénovation globale salles de classe et halle de gym -A/C-	14.12.2021		606'000	0	9'047	596'953

Ville de Fribourg

Type de compte	Service	Compte	Désignation	Voté le	Année de bouclement effective	Crédit d'engagement voté	Comptes cumulés au 31.12.22	Comptes 2023	Solde ouvert 2024*
		612.5040.016	Ecole du Schoenberg - rénovation globale bât A-B-C -A-	14.12.2021		174'000	3'287	2'007	168'706
		612.5040.018	Ecole du Jura B1+B2: réfection enveloppe -E-	20.12.2022		275'000	0	1'793	273'207
		612.5040.023	Ecole du Jura B1+B2: réfection enveloppe -A-	14.12.2021		124'000	7'187	113'481	3'332
		612.5040.025	Ecole Neuveville: réfection façades et toiture -A-	14.12.2021		224'000	2'026	167	221'808
		612.5040.038	Ecole de la Vignettaz : transformation du bâtiment B - études compl. Standard bât. -E-	14.12.2021		236'000	55'928	99'237	80'834
		612.5040.045	Villa Thérèse - réfection halle de gym et mosaïque vestiaire -R-	20.12.2022		850'000	0	0	850'000
		612.5040.100	DOSF : construction d'un nouveau CO voté 01.10.13	01.10.2013	2023	50'050'000	47'582'088	0	0
		612.5040.113	Ecole du Schoenberg, changement centrale CCF voté 15.12.15	15.12.2015		500'000	227'022	9'923	263'055
		612.5040.115	Ecole Neuveville, agrandissement voté 16.12.14/15.02.16	15.02.2016		650'000	124'871	-87'751	612'880
		612.5040.130	Ecole Vignettaz 1 : agrand. école primaire, voté 19.09.2017	19.09.2017		19'000'000	16'083'309	215'904	2'700'787
		612.5040.139	Ecole Vignettaz : transformation bâtiment B - études	20.12.2017		600'000	584'892	51'925	0
		612.5040.146	Co Jolimont : transformation/rénovation bâtiment 1905	26.03.2019		12'026'000	11'380'630	136'208	509'162
		612.5040.157	Jura : Ste Agnès : réfection de 8 classes pour le primaire -étude	18.12.2018	2023	200'000	97'057	11'164	0
		612.5040.158	Ecole Vignettaz : transformation bâtiment B - réalisation	30.10.2023		10'157'000	0	14'128	10'142'872
		612.5040.189	Ecole de la Vignettaz : transformation du bâtiment B - études compl.	10.12.2019		185'000	88'849	74'134	22'017
		612.5040.203	Jura A : assainissement du bâtiment - étude faisabilité -A-	12.12.2023		182'000	0	0	182'000
		612.5040.214	Ecole du Botzet A-B - rénovation globale -A-	12.12.2023		232'000	0	0	232'000
		612.5040.215	CO Belluard - rénovation globale -A-	12.12.2023		248'000	0	0	248'000
		612.5040.219	Ursulines et Beauregard : AES Jura et Vignettaz : aménagement AES provisoires –A–	12.12.2023		232'000	0	0	232'000
		612.5040.220	Pérolles 40, crédit étude de faisabilité programmatique -A-	12.12.2023		182'000	0	0	182'000
		612.5060.194	Ecole Vignettaz - Compactus archives	18.12.2018		200'000	151'449	0	48'551
		612.5060.219	Villa Thérèse installation d'un abris vélos	15.12.2020		50'000	0	29'266	20'734
		612.5060.251	Ecole de l'Auge: réfection enveloppe et technique -A-	14.12.2021		124'000	2'576	0	121'424
		612.5090.154	Ecoles Schoenberg 1 : construction 6 pavillons voté 13.12.16	13.12.2016		3'000'000	2'743'446	0	256'554
		612.5090.168	CAD Vignettaz: Contrib. de raccord. et adapt. centrale et distrib. existante - B18	20.12.2017	2023	200'000	194'575	1'271	0
		612.5090.170	DOSF Jura supplément: assainissement énergétique des bâtiments A, F et G suite à l'introduction du CAD - B18	20.12.2017		210'000	119'486	71'054	19'460
		612.5090.249	Ecole de la Vignettaz : assainissement des installations de régulation	10.12.2019	2023	250'000	136'320	110'426	0
		612.5090.276	Faux-plafond Jura B et C	15.12.2020		300'000	0	0	300'000
		612.5090.279	Jolimont 1905-1970 : système de fermeture	15.12.2020		65'000	8'512	54'416	2'072
		613.5090.245	Maison de quartier ancien kiosque Vignettaz : chang. d'affectation et transform. Int.	10.12.2019		150'000	95'862	0	54'138
		614.5060.244	GCEE site des Neigles - ventilation atelier de serrurerie et peinture	15.12.2020		160'000	0	10'140	149'860
		614.5060.245	GCEE site des Neigles - étude de faisabilité de l'équipement du site	15.12.2020		200'000	0	28'713	171'287
		614.5090.009	Etanchéité route des Neigles 50 -R-	20.12.2022		150'000	0	0	150'000
		614.5090.256	Site des Neigles: transformations intérieures -R-	10.12.2019		180'000	11'358	375	168'267
		614.5090.294	Allée du Cimetière – remplacement de portes sectionnelles	12.12.2023		70'000	0	0	70'000
		615.5090.231	Abris bus "kiosque Vignettaz"	14.12.2021		100'000	0	0	100'000
		615.5090.232	Place de jeux : Quartier d'Alt & Villa Thérèse Kybourg	18.12.2018	2023	85'000	65'200	19'800	0
		615.5090.280	3 abris bus (route de la Fonderie)	15.12.2020		240'000	175	145'142	94'683
		615.5090.295	Abribus Beauregard-Carrefour Richemond	12.12.2023		120'000	0	0	120'000
		618.5040.086	Construction salles de spectacles voté 08.11.05/21.05.06	28.09.2010		5'000'000	14'119'051	0	0
		618.5090.163	Route des Neigles 39 : assain. Locaux/WC -E-	20.12.2017		50'000	20'936	16'313	12'752
		618.5090.221	Route des Neigles 39 : assain. Locaux/WC -R-	10.12.2019		762'000	26'703	2'251	733'046
		618.5090.282	Isolation et étanchéité pour réception installations solaires	15.12.2020		500'000	5'400	15'024	479'576
		618.5090.283	PP : Couverts - zones de stockage - abris vélos	15.12.2020		360'000	7'700	0	352'300
		619.5060.250	Machines et équipements de base - 2022	14.12.2021		210'620	73'962	55'302	81'356
		619.5290.081	Plan de fermeture 2023 -R-	20.12.2022		100'000	0	0	100'000
		620.5010.020	Rue Pierre Aeby - Complément 2022 -E-	31.05.2022		70'000	0	0	70'000
		620.5010.074	Avenue Beauregard Agglo 41.9 voté 16.12.14	16.12.2014		100'000	65'052	15'985	18'963
		620.5010.086	AGGLO 3M.06.01 Voies verte s/anciennes voies TPF, 13.12.2016	13.12.2016		600'000	550'399	20'772	28'829
		620.5010.087	Espace public/routier : étude/aménag. Piller, voté 13.12.16	13.12.2016		300'000	131'365	17'398	151'237
		620.5010.139	Stationnement gare routière -E-	14.12.2021	2023	169'000	2'658	160'999	0
		620.5010.141	Transagglo : Europe - Tivoli - Affry - Midi : étude	10.12.2019		940'000	10'874	23'287	905'838
		620.5010.143	Espace public/routier : étude/aménag. Piller, compte pl. parc	15.12.2020		50'000	0	0	50'000
		620.5010.144	Rue Pierre Aeby -E-	25.05.2020		215'000	160'375	40'254	14'371
		620.5010.147	Passage inférieur avenue du Midi - secteur 3 : factures 2019-2020	10.12.2019	2023	160'000	116'696	0	0
		620.5010.150	Réaménagement de la rue de l'Hôpital -E-	14.12.2021		503'500	1'991	1'148	500'360
		620.5010.155	Franchissement en MD Tour-Henri - Poste du Criblet -E-	12.12.2023		136'000	0	0	136'000

Comptes_2023.indd 148 24.04.2024 09:50:45

Type de compte	Service	Compte	Désignation	Voté le	Année de bouclement effective	Crédit d'engagement voté	Comptes cumulés au 31.12.22	Comptes 2023	Solde ouvert 2024*
		620.5020.002	Au fil de la Sarine (nature en ville) voté 16.12.14	16.12.2014		70'000	40'878	7'628	21'494
		620.5020.004	Sarine revitalisation: étude	16.12.2020		700'000	7'390	82'440	610'170
		620.5030.021	Grand-Places : études et aménagement esplanade voté 16.12.14	16.12.2014		200'000	172'074	0	27'926
		620.5030.024	Amén. Place de la Gare/Esplanade - Agglo 12.1 voté 16.06.15	16.06.2015		500'000	487'089	1'971	10'940
		620.5030.030	AGGLO 11.7.22(A PA3) Passage sortie Beauregard voté 15.12.15	15.12.2015		80'000	28'338	0	51'662
		620.5030.031	Abords Cathédrale - escaliers Agglo 3M.04.03(A PA3) 11.10.16	11.10.2016		280'000	185'436	75'673	18'891
		620.5030.032	Abords de la Cathédrale Agglo 41.2 (A PA2) voté 11.10.16	11.10.2016		1'515'000	1'301'705	108'777	104'518
		620.5030.033	Place des Ormeaux Agglo 3M.04.03 (A PA3) voté 11.10.16	11.10.2016		217'400	140'370	29'528	47'502
		620.5030.034	Reloc.places stationnement Agglo 3M.04.03 (A PA3) 11.10.16	11.10.2016		168'000	74'076	54'389	39'535
		620.5030.040	AGGLO 3NP.07.03 Fribourg (ou)vert, voté 13.12.2016	13.12.2016	2023	300'000	296'327	1'584	0
		620.5030.041	Fribourg Nature en Ville: parc urbain Zähringartner 13.12.16	13.12.2016		200'000	132'132	35'420	32'448
		620.5030.042	AGGLO 3M.03.01 Passage inf. émergence Beauregard 4, 13.12.16	13.12.2016		630'000	399'983	52'727	177'290
		620.5030.043	AGGLO 44.4 Réaménagement place Petit-St-Jean, voté 13.12.16	13.12.2016		500'000	367'466	24'474	108'061
		620.5030.047	AGGLO 12.1 Place de la Gare interface TP, voté 03.07.17	03.07.2017		789'735	622'898	35'649	131'188
		620.5030.048	AGGLO 3M.09.02 Réaménagement place des sports (III)	30.10.2017		800'000	91'048	717'763	0
		620.5030.054	Grand-Places : espaces publics (parking liaison/FR centre) -E-	20.12.2017		150'000	118'567	0	31'433
		620.5030.058	Abords de la Cathédrale AGGLO 41.2	22.02.2021		10'142'000	1'051'177	2'661'186	6'429'637
		620.5030.059	Relocalisation places de stationnement AGGLO 3M.04.03	22.02.2021		522'000	571'025	0	0
		620.5030.061	Place Nova Friburgo AGGLO 3M.04.03	29.10.2018		103'669	7'855	26'828	68'986
		620.5030.062	Rue du Pont-Muré (sans place) AGGLO 3M.04.03	29.10.2018		414'675	22'938	25'153	366'584
		620.5030.072	Place Notre-Dame AGGLO 41.1 -étude	29.10.2018		505'423	136'504	185'539	183'380
		620.5030.076	Passerelle à travers le vallon de la Ploetscha -E-	18.12.2018	2023*	320'000	0	0	0
		620.5030.079	Fribourg (ou)vert : réalisation projets paysagers : études et travaux	18.12.2018	2023	650'000	540'175	0	0
		620.5030.080	Réaménagement place du Pertuis et rue Neuveville -E-	18.12.2018		250'000	151'213	83'252	15'534
		620.5030.084	Nature en ville : parcs et jardins urbains 2019 -R-	18.12.2018		300'000	50'166	4'939	244'895
		620.5030.085	Petit Paradis et Route des Alpes inférieur -E-	29.10.2018		607'970	22'590	0	585'380
		620.5030.091	Requalification de l'axe de la Glâne - au droit de Bluefactory -E-	20.12.2022		330'000	0	0	330'000
		620.5030.115	Requalification du Pont de Zaehringen -E-	10.12.2019		242'400	75'920	95'785	70'694
		620.5030.130	Réaménagement de la Planche Inférieure et du Karrweg -E-	10.12.2019		635'000	0	0	635'000
		620.5030.138	Place Vignettaz-Daler - étude -E-	10.12.2019		240'000	41'425	192'742	5'833
		620.5030.141	Requalif. Bourg E1 - Escalier pont -R-	11.05.2021		1'965'000	545'135	1'745'652	0
		620.5030.146	Place de la Coutellerie requalification -R-	10.12.2019		350'000	97'976	323	251'702
		620.5030.154	Espaces publics de l'Etang du Jura -C-	20.12.2022		482'000	0	1'381	480'619
		620.5030.161	Aménagement placette Arsenaux-Chaillet et arbres Arsenaux -R-	15.12.2020		1'314'950	301'898	736'285	276'766
		620.5030.162	Plan fontaines -E-	14.12.2021		80'000	0	14'147	65'853
		620.5030.163	Restauration fontaines historiques -R-	14.12.2021		200'000	0	0	200'000
		620.5030.164	Passerelle provisoire Bluefactory -R-	14.12.2021		328'500	3'103	0	325'397
		620.5030.167	Réaménagement passage Cardinal -E-	14.12.2021		447'500	1	0	447'499
		620.5030.168	Esplanade de la Poste - Etude	14.12.2021		278'500	20'880	103'753	153'868
		620.5030.169	Place Nova Friburgo AGGLO 3M.04.03 - Complément 2022	31.05.2022		13'000	0	0	13'000
		620.5030.170	AGGLO 44.4 Réaménagement place Petit-St-Jean - Complément 2022	31.05.2022		105'000	742	0	104'258
		620.5030.171	AGGLO 12.1 Place de la Gare interface TP - Complément 2022	31.05.2022		237'000	0	1'999	235'001
		620.5030.172	Réaménagement place du Pertuis et rue Neuveville - Complément 2022 -E-	31.05.2022		37'000	0	2'507	34'493
		620.5030.173	Place Vignettaz-Daler - étude - Complément 2022	31.05.2022		64'000	496	999	62'505
		620.5030.174	Requalification du Pont de Zaehringen - Complément 2022 -E-	31.05.2022		32'000	7'090	860	24'051
		620.5030.183	Place Vignettaz-Daler -pacification route Vignettaz- réalisation -R-	12.12.2023		200'000	0	0	200'000
		620.5030.184	Aménagement paysager pour digue en site protégé iSOS	12.12.2023		750'000	0	0	750'000
		620.5030.185	Réaménagement de la Planche Supérieure - étude route et place	12.12.2023		316'000	0	0	316'000
		620.5040.052	Infrastructures Voirie -A-	20.12.2022		248'000	0	1'296	246'704
		620.5040.127	Piscine + prog. connexe anciens abattoirs - étude, 13.12.16	13.12.2016		1'364'000	474'610	73'066	816'324
		620.5040.128	Valorisation parking des Bourgeois : étude, voté 13.12.2016	13.12.2016		500'000	120'917	0	379'083
		620.5040.131	Patinoire P2 - parking - étude, voté 30.10.17	30.10.2017		2'221'000	1'414'734	624'617	181'649
		620.5040.143	Patinoire P2 - parking - réalisation	08.04.2019		21'580'000	16'806'371	2'721'995	2'051'634
		620.5040.173	Parking Petit Paradis -E-	29.10.2018		1'393'263	161'233	0	1'232'030
		620.5040.181	Pont de Berne : études complémentaires -E-	14.12.2021		50'000	6'210	5'331	38'459
		620.5040.184	Remparts VdF : travaux d'entretien et d'assainissement	14.12.2021		604'000	0	0	604'000
		620.5040.222	Vélostation à l'Ancienne Gare complément -E-	12.12.2023		188'000	0	0	188'000

Ville de Fribourg

Type de compte	Service	Compte	Désignation	Voté le	Année de bouclement effective	Crédit d'engagement voté	Comptes cumulés au 31.12.22	Comptes 2023	Solde ouvert 2024*
		620.5060.196	Vélostation à l'ancienne Gare -E-	20.12.2022		50'000	0	4'190	45'810
		620.5060.246	Parking P2 - Autolaveuse parking	15.12.2020	2023	60'000	0	53'742	0
		620.5090.010	Programme places de jeux - mise en œuvre 2023-2026 -R-	20.12.2022		550'000	0	0	550'000
		620.5090.222	Place de jeux Grand Pont de Zaehringen	18.12.2018		550'000	465'339	0	84'661
		620.5090.251	Signalétique site St-Léonard	10.12.2019		60'000	5'400	0	54'600
		620.5090.255	Projet biotopes	10.12.2019		50'000	0	13'272	36'728
		620.5090.264	Place de jeux Domino : remise en état -E-	10.12.2019		125'000	3'328	4'852	116'820
		620.5090.265	Place de jeux Domino : remise en état -R-	15.12.2020		575'000	53'850	217'874	303'276
		620.5090.266	Place de jeux : Kybourg	10.12.2019	2023	100'000	11'450	88'138	0
		620.5090.290	Programme Nature et paysage 2024 -R-	12.12.2023		320'000	0	0	320'000
		620.5290.035	PAL révision générale : logement et programme d'équipement	20.12.2017		100'000	57'029	0	42'972
		620.5290.047	Couverture de l'autoroute A12 - budget 2019	18.12.2018		90'000	84'951	0	5'049
		620.5290.048	Couverture de l'A12 - budget 2020	10.12.2019		65'000	19'335	0	45'665
		620.5290.049	Couverture de l'A12 - budget 2021	15.12.2020		80'000	13'132	0	66'868
		620.5290.052	Développement énergétique 2019 - carthographie et biodiv.	18.12.2018	2023	100'000	66'031	33'640	0
		620.5290.054	Plan directeur mobilier urbain 2022 -R-	14.12.2021		78'500	46'439	10'304	21'757
		620.5290.055	Plan directeur mobilier urbain 2023 -R-	20.12.2022		116'000	0	40'735	75'265
		620.5290.057	Etude chromatique Haus der Farbe -E-	10.12.2019	2023	60'000	60'939	12'400	0
		620.5290.058	Adaptation du PAL aux planifications supérieures 2020 -E-	10.12.2019		80'000	53'764	1'079	25'157
		620.5290.059	Adaptation du PAL aux planifications supérieures 2021 -E-	15.12.2020		80'000	0	0	80'000
		620.5290.060	Adaptation du PAL aux planifications supérieures 2022 -E-	14.12.2021		80'000	9'494	0	70'507
		620.5290.061	Adaptation du PAL aux planifications supérieures 2023 -E-	20.12.2022		80'000	0	0	80'000
		620.5290.063	Stratégie urbaine post-PAL 2018 :2020 -E-	10.12.2019		80'000	0	20'816	59'184
		620.5290.064	Stratégie urbaine post-PAL 2018 :2021 -E-	15.12.2020	2023	80'000	80'000	62	0
		620.5290.065	Stratégie urbaine post-PAL 2018 :2022 -E-	14.12.2021		160'000	4'545	0	155'455
		620.5290.066	Stratégie urbaine post-PAL 2018 :2023 -E-	20.12.2022		80'000	0	0	80'000
		620.5290.069	Préparation du Projet d'Agglomération 5 -E-	20.12.2022		50'000	0	0	50'000
		620.5290.072	Rte du Stadtberg : étude de faisabilité	15.12.2020		500'000	0	0	500'000
		620.5290.075	Participation communale à l'élaboration des PAD - 2021 -E-	15.12.2020		80'000	0	0	80'000
		620.5290.076	Etude directrice Fonderie-Pérolles-Marly -E-	15.12.2020		200'000	0	0	200'000
		620.5290.077	Participation communale à l'élaboration des PAD - 2022 -E-	14.12.2021		160'000	0	452	159'548
		620.5290.078	PAL révision générale : mandat juriste oppositions au PAL	14.12.2021		160'000	49'383	18'397	92'220
		620.5290.079	Etude directrice Fonderie-Pérolles-Marly - Complément 2022 -E-	31.05.2022		24'000	0	0	24'000
		620.5290.084	Etude habitat et logement: approfondissement des mesures -E-	12.12.2023		100'000	0	0	100'000
		621.5060.025	Achat nouveau véhicule électrique 2023 / remplacement vhc cimetière	20.12.2022	2023	70'000	0	69'700	0
		621.5060.166	Remplacement véhicules 2019	18.12.2018	2023	220'000	194'717	22'597	0
		621.5060.167	Remplacement véhicules 2020	10.12.2019	2023	95'000	83'605	5'913	0
		621.5060.168	Remplacement véhicules 2022	14.12.2021		220'000	59'474	65'000	95'526
		621.5060.197	Remplacement véhicules 2023 - achat d'une tondeuse électrique	20.12.2022		65'000	0	45'377	19'623
		621.5060.222	Remplacement véhicules 2021	15.12.2020	2023	160'000	84'297	77'005	0
		621.5060.252	Remplacement machines à essence par machines électrique -R-	14.12.2021		190'000	0	0	190'000
		622.5030.165	Réaménagement d'un secteur du Cimetière Saint-Léonard	14.12.2021		175'000	0	42'298	132'702
		622.5060.263	Achat nouveau véhicule électrique 2024	12.12.2023		70'000	0	0	70'000
		622.5090.220	Cimetière: portiques : étude	14.12.2021		50'000	0	34'261	15'739
		623.5090.286	Remplacement voile d'ombrage thermique de 4 serres -R-	14.12.2021		75'000	64'031	2'101	8'868
	Total Urbanisme et architecture					**208'015'160**	**130'694'058**	**26'616'028**	**57'188'382**
	Informatique	700.5060.030	Wifi VF - réalisation et déploiement extension	20.12.2022		250'000	0	17'646	232'354
		700.5060.036	Augmentation capacité de stockage	20.12.2022	2023	100'000	0	100'000	0
		700.5060.175	Fibre optique FriNet 2020 + redondance	10.12.2019	2023	150'000	106'349	43'651	0
		700.5060.176	Fibre optique FriNet 2021 + redondance	15.12.2020	2023	150'000	0	142'000	0
		700.5060.183	Fibre optique FriNet 2022 + redondance	14.12.2021		70'000	0	33'677	36'323
		700.5060.207	Réseau, FO FriNet, connectique, redondance: prog. assain. 2024	12.12.2023		300'000	0	0	300'000
		700.5060.240	Solution wifi dans les locaux et espaces de l'administration de la Ville	15.12.2020	2023	50'000	36'666	13'334	0
		700.5060.258	Augmentation capacité de stockage et mémoire	12.12.2023		220'000	0	0	220'000
		700.5060.259	BatPol: équipement IT, raccordement, cœur de réseau, dém. DC	12.12.2023		400'000	0	0	400'000
		700.5200.013	Adaptation logiciels (contrôle habitants, cadastre) 15.12.09	15.12.2009		460'000	329'733	0	130'267
		700.5200.023	Téléphonie communication : concept All_IP 2017 voté 15.12.15	15.12.2015	2023	620'000	600'524	19'476	0

Type de compte	Service	Compte	Désignation	Voté le	Année de bouclement effective	Crédit d'engagement voté	Comptes cumulés au 31.12.22	Comptes 2023	Solde ouvert 2024*
		700.5200.029	ERP : renouvellement étape I	14.12.2021		400'000	0	0	400'000
		700.5200.030	Mise en place de la GED : 2e étape (III)	18.12.2018		480'000	239'044	24'324	216'632
		700.5200.032	Mise en place de la GED : 3e étape (III)	15.12.2020		215'000	105'196	42'474	67'330
		700.5200.033	SI unifié et outils de gestion pour bibliothèques et ludothèques	10.12.2019	2023	107'000	83'069	7'045	0
		700.5200.035	SI Gestion des bâtiments	10.12.2019	2023	195'000	150'473	0	0
		700.5200.036	SI Gérance immobilière	10.12.2019		100'000	0	0	100'000
		700.5200.037	SI aide sociale : interfaces, dév. complémentaires	15.12.2020		50'000	0	0	50'000
		700.5200.038	AG Archives : acquisition système d'archivage électronique	15.12.2020		65'000	3'399	0	61'601
		700.5200.039	EC AES : portail pour les parents	15.12.2020		54'000	0	0	54'000
		700.5200.040	RH : poursuite évolution des SI métier	15.12.2020		80'000	70'088	0	9'912
		700.5200.041	SI Gestion des bâtiments, extension parc UA et Sports	15.12.2020	2023	90'000	74'388	8'384	0
		700.5200.042	Solution numérisation processus poursuite AO pour Police locale	15.12.2020	2023	80'000	71'836	0	0
		700.5200.044	Cyberadministration DIGI-FR: ressource org. transitoire	20.12.2022		320'000	0	89'930	230'071
		700.5200.045	Outils de gestion: support, gestion projets et ressources	20.12.2022		120'000	0	0	120'000
		700.5200.046	EC: outils de gestion du temps secteur AEF	20.12.2022		100'000	0	0	100'000
		700.5200.047	UA: gestion technique bâtiments (FBAT)	20.12.2022		120'000	0	0	120'000
	Total Informatique					**5'346'000**	**1'870'767**	**541'940**	**2'848'489**
	Service de la culture	800.5090.175	Travaux d'aménagement préliminaire Gutenberg	20.12.2022		210'000	0	0	210'000
	Total Service de la culture					**210'000**	**0**	**0**	**210'000**
	Sports	900.5090.238	Patinoire 2 - Changement éclairage (LED)	15.12.2020	2023	100'000	63'182	-3'150	0
		911.5040.014	Guintzet : Agrandissement vestiaires -E-	20.12.2022		100'000	0	0	100'000
		911.5060.046	Marqueuse automatique pour terrain de football et véhicule électrique de transport	20.12.2022	2023	90'000	0	86'103	0
		911.5090.008	Eclairage Grabensaal: Remplacement terrain 2	20.12.2022		200'000	0	0	200'000
		911.5090.102	Guintzet : Eclairages complémentaires terrain	14.12.2021	2023	200'000	20'820	184'925	0
		911.5090.127	Schoenberg : buvette, gradins, équip. sportif voté 16.12.14	16.12.2014	2023	120'000	92'995	6'271	0
		911.5090.160	Guintzet : assainissement WC publics	20.12.2017		100'000	5'500	0	94'500
		911.5090.179	Guintzet : Stockage matériel Container	14.12.2021		50'000	0	0	50'000
		911.5090.180	Terrain sport urbain : Schoenberg	20.12.2022		250'000	0	0	250'000
		911.5090.253	Terrain de football: Assainissement de l'éclairage 2022	14.12.2021		140'000	0	0	140'000
		911.5090.267	Complément d'éclairage (Guintzet no5) selon étude CSD	15.12.2020		100'000	0	-9'800	109'800
		911.5090.284	Route du Stadtberg : nv. terrain de football (mandat: étude football et procédure)	15.12.2020		100'000	0	0	100'000
		911.5610.007	Stade uni. Saint-Léonard : Vestiaires et édicule provisoire terrains synthétiques -E-	20.12.2022		50'000	0	0	50'000
		911.5610.014	Stade St-Léonard : assain. infrastructure, voté 13.12.2016	13.12.2016		2'000'000	967'800	1'250'600	0
		911.5610.017	Stade Saint-Léonard : Piste synthétique et aménagements connexes	13.09.2021		3'000'000	0	2'168'500	831'500
		912.5060.052	Nouveau système d'accès aux infrastructures sportives	20.12.2022		265'000	0	0	265'000
		912.5090.289	Fitness urbain	12.12.2023		150'000	0	0	150'000
		913.5040.011	Patinoire 2 - Assainissement du réseau d'eau sanitaire - adapt. aux normes	14.12.2021	2023	100'000	0	107'951	0
		913.5060.010	Patinoire 2 - nouvelle rambarde selon directive SHL	20.12.2022		250'000	0	0	250'000
		913.5060.173	Patinoires : remplacement lisseuse à glace 2023	20.12.2022		200'000	0	0	200'000
		915.5090.006	Piscine du Levant - Assainissement technique et énergétique	20.12.2022		150'000	0	86'671	63'329
		917.5040.039	Halle omnisports : étanchéité et sécurisation toiture	14.12.2021		110'000	0	116'680	0
		917.5060.215	Halle omnisports : Assainissement éclairage sportif	14.12.2021		130'000	0	161'219	0
		917.5090.052	Entretien façade Halle omnisport	20.12.2022		60'000	0	18'488	41'512
		917.5090.117	Halle omnisports : stores obscurcissants	20.12.2022	2023	80'000	0	77'043	0
		917.5090.177	Halle omnisports : stores obscurcissants	14.12.2021	2023	100'000	25'821	79'107	0
		921.5090.297	Patinoire provisoire modulable	12.12.2023		100'000	0	0	100'000
	Total Sports					**8'295'000**	**1'176'118**	**4'330'607**	**2'995'641**
Total Dépenses						**347'657'655**	**155'863'894**	**49'229'213**	**148'458'361**

Ville de Fribourg

Type de compte	Service	Compte	Désignation	Voté le	Année de bouclement effective	Crédit d'engagement voté	Comptes cumulés au 31.12.22	Comptes 2023	Solde ouvert 2024*
Recettes	Finances	220.6440.XXX	Remboursement prêt SINEF: 5ans à 0.6% (20.05.2019 - 19.05.2024)	20.05.2019			0	0	0
	Total Finances						**0**	**0**	**0**
	Police locale et mobilité	430.6300.022	Compartimentage quartier de Gambach	14.12.2021			0	0	0
		430.6300.023	Compartimentage Vignettaz- Fort St-Jacques	15.12.2020			0	0	0
		430.6300.XXX	Subv. mise en place du 30km/h (assainissement au bruit) 2023	20.12.2022			0	0	0
		430.6320.025	Compartimentage quartier de Gambach	14.12.2021			0	0	0
		430.6320.026	Compartimentage Vignettaz- Fort St-Jacques	15.12.2020			0	0	0
		430.6350.022	Mesures amélioration vitesse transports public voté 16.12.14 -S-	16.12.2014			-23'030	0	0
	Total Police locale et mobilité						**-23'030**	**0**	**0**
	Génie-civil	520.6130.002	Remboursement dangers naturels : assainissement falaises 2023	20.12.2022			0	-165'202	0
		520.6300.012	Subv. Conf. - Murs entrée Vallée Gottéron et Neigles voté 15.12.15	15.12.2015			-145'286	0	0
		520.6300.036	Aménag. avenue Beauregard et connexion MD vers Gare -S-	19.12.2022			0	0	0
		520.6300.039	Passage inférieur émergence Beauregard - secteur 4 -S-	19.12.2022			0	0	0
		520.6300.040	Requalification et compartimentage du carrefour Richemond -S-	19.12.2022			0	0	0
		520.6300.058	Subv. Fédérale Pont St-Jean : assain. construction	02.07.2019	2023		-50'000	-81'449	0
		520.6300.XXX	Réaménagement place du Pertuis et rue Neuveville -S-	04.07.2023			0	0	0
		520.6310.015	Subv. dangers naturels : assainissement falaises 2020	10.12.2019			0	-124'582	0
		520.6310.016	Subv. dangers naturels : assainissement falaises 2022	14.12.2021			-56'080	-224'106	0
		520.6310.052	Subv. cantonale - Mesures d'assainissement contre le bruit 2018	20.12.2017	2023		-182'713	0	0
		520.6310.053	Subv. mesures d'assainissement contre le bruit 2019	18.12.2018	2023		-144'509	-42'392	0
		520.6310.054	Subv. mesures d'assainissement contre le bruit 2020	10.12.2019	2023		0	0	0
		520.6310.057	Subv. Cant. - Murs entrée Vallée Gottéron et Neigles voté 15.12.15	15.12.2015			-36'633	0	0
		520.6310.087	Subv. dangers naturels : assainissement falaises 2023	20.12.2022			0	-258'244	0
		520.6310.088	Subv. dangers naturels : assainissement falaises 2021	15.12.2020			0	-215'000	0
		520.6310.XXX	Subv. dangers naturels : assainissement falaises 2024	12.12.2023			0	0	0
		520.6310.XXX	Subv. mise en conformité Lhand des arrêts de bus 2022	14.12.2021			0	0	0
		520.6310.XXX	subv. mise en conformité Lhand des arrêts de bus 2023	20.12.2022			0	0	0
		520.6320.049	Aménag. avenue Beauregard et connexion MD vers Gare -S-	19.12.2022			0	0	0
		520.6320.052	Passage inférieur émergence Beauregard - secteur 4 -S-	19.12.2022			0	0	0
		520.6320.053	Requalification et compartimentage du carrefour Richemond -S-	19.12.2022			0	0	0
		532.6300.051	Station d'épuration traitements des micro-polluants (subv. 2e tanche)	20.12.2022			0	0	0
		532.6370.003	Taxes de raccordement aux égouts 2023	20.12.2022			0	-730'750	0
		532.6370.004	Taxes de raccordement aux égouts 2024	12.12.2023			0	0	0
		560.6300.055	Subvention développement énergétique 2019 (installation photovotaïque Neigles et Villa Thérèse)	14.09.2020	2023		-40'375	-103'511	0
		560.6300.057	Subv. développement énergétique 2019 - étude énergétique et lum.	18.12.2018	2023		-70'030	0	0
	Total Génie-civil						**-725'625**	**-1'945'235**	**0**
	Urbanisme et architecture	611.6310.073	Subv. assainiss. énergétiques : chauffage & enveloppe 2023	20.12.2022			0	0	0
		611.6310.086	Subv. Salle des fêtes - optimisation des installations techniques CVS	20.12.2022			0	-9'150	0
		612.6310.038	DOSF : construction d'un nouveau CO voté 01.10.13	01.10.2013			-8'500'735	-500'000	0
		612.6310.039	DOSF : construction d'un nouveau CO voté 01.10.13	01.10.2013	2023		-20'798	0	0
		612.6310.058	Subventions Cantonales: CO Jolimont rénovations	26.03.2019			-304'143	-500'000	0
		612.6310.060	Subv. Cant. Ecole Vignettaz	19.09.2017			-754'232	0	0
		612.6310.066	Subvention cantonale : CAD DOSF	20.12.2017	2023		-15'918	0	0
		612.6310.069	Subvention cantonale: AES Vignettaz aménagement	18.12.2018			0	0	0
		612.6310.071	Ecole du Schoenberg – Subv. raccordement réseau chauffage	15.12.2015	2023		-22'500	0	0
		612.6310.XXX	Ecole Vignettaz : transformation bâtiment B - subv. Canton	30.10.2023			0	0	0
		612.6320.064	Villa Thérèse installation d'un abris vélos	15.12.2020			0	0	0
		612.6320.066	Subvention Agglo Abris vélo Vignettaz	19.09.2017			0	0	0
		620.6300.014	Abords de la Cathédrale AGGLO 41.2 - Subv. Confédération	22.02.2021			0	0	0
		620.6300.015	Subvention fédérale relocalisation place stationnement	22.02.2021			0	0	0
		620.6300.048	Requalif. Bourg E1 - Escalier pont -S-	11.05.2021			0	0	0
		620.6310.021	Subvention cant. Escaliers tour des chats : travaux urgent 2020	10.12.2019	2023		0	-38'202	0
		620.6310.064	Subvention étude chromatique Haus der Farbe -S-	10.12.2019	2023		0	-12'400	0
		620.6320.016	Abords de la Cathédrale AGGLO 41.2 - Subv. Agglo	22.02.2021			0	0	0
		620.6320.017	Subvention AGGLO relocalisation place stationnement	22.02.2021			0	0	0
		620.6320.035	Fribourg (ou)vert : réalisation projets paysagers - subv. Agglo	18.12.2018	2023		-540'000	0	0
		620.6320.059	Fribourg (ou)vert : réalisation projets paysagers - subv. Agglo	18.12.2018			0	0	0

Type de compte	Service	Compte	Désignation	Voté le	Année de bouclement effective	Crédit d'engagement voté	Comptes cumulés au 31.12.22	Comptes 2023	Solde ouvert 2024*
		620.6320.060	Requalif. Bourg E1 - Escalier pont -S-	11.05.2021			0	0	0
		620.6320.067	Subvention Fribourg nature en Ville	18.12.2018			0	-40'000	0
		620.6350.017	Fribourg (ou)vert : réalisation projets paysagers - subv. tiers	18.12.2018	2023		-132'831	0	0
		620.6360.XXX	Subvention Radix - PNP 2024 -S-	12.12.2023			0	0	0
	Total Urbanisme et architecture						**-10'291'156**	**-1'099'752**	**0**
	Sports	900.6310.085	Contribution LoRo-Sport patinoire St-Léonard, chang. Luminaire	15.12.2020	2023		0	-18'955	0
		911.6310.083	Terrain de football: Subvention LoRo-Sport éclairage Mon Repos	10.12.2019			0	-48'300	0
		911.6310.084	Contribution LoRo-Sport Guintzet – terrains foot 4 et 5	14.12.2021			0	-60'744	0
	Total Sports						**0**	**-127'999**	**0**
Total Recettes							**-11'039'811**	**-3'172'986**	**0**
Total général						**347'657'655**	**144'824'083**	**46'056'227**	**148'458'361**

Patrimoine Financier									
Dépenses	Finances	200.5999.XXX	Caserne route de l'Aurore 4a (RF : 6043) - réévaluation MCH2 - 2023	01.01.2023			0.00	0	0
		220.5999.XXX	Terrains - DDP patinoire P1	01.01.2021			0.00	0	0
	Total Finances						**0.00**	**0**	**0**
	Génie-civil	570.5999.099	Décharge de Châtillon : étape 5 voté 16.12.14	16.12.2014		3'000'000	2'949'602.55	0	50'397
		570.5999.100	Décharge de Châtillon : étape 5 et 6	20.12.2017		2'000'000	1'767'132.70	0	232'867
		570.5999.102	Décharge de Châtillon : déchets et boues de voiries	20.12.2017		2'900'000	2'950.00	56'350	2'840'700
		570.5999.105	Décharge de Châtillon étapes 6 mixtes	04.04.2022		6'500'000	160'000.00	20'000	6'320'000
		570.5999.107	Décharge de Châtillon: local machines	21.02.2022	2023	550'000	301'163.30	217'108	0
	Total Génie-civil					**14'950'000**	**5'180'848.55**	**293'458**	**9'443'965**
	Urbanisme et architecture	611.5999.126	Maison de justice réfection enveloppe et combles -A-	14.12.2021		124'000	8'027.90	90'437	25'535
		612.5999.057	Chemin du Gottéron 15-17 réfection globale -A-	12.12.2023		132'000	0.00	0	132'000
		612.5999.130	Colonie de Sonnenwyl: renforcement structurel -R-	10.12.2019		150'000	0.00	0	150'000
		613.5999.005	Kiosque place Python: transform. - Complément 2022 -E-	31.05.2022	2023	12'000	0.00	11'627	0
		613.5999.037	Pierre-Aeby 3 & Arcades: chaufferie	20.12.2017	2023	225'000	19'762.95	205'237	0
		613.5999.038	Bâtiment des Arcades : transformation restaurant - réalisation	18.02.2019		4'227'665	4'362'143.60	63'255	0
		613.5999.039	Kiosque place Python: transform. intérieure et agrandissement -E-	18.12.2018	2023	50'000	50'000.00	-11'627	0
		613.5999.043	Kiosque place Python: transform. intérieure et agrandissement -R-	15.12.2020		485'000	48'023.60	447'999	0
		613.5999.047	Kiosque place Python: transform. - Complément 2022 -R	31.05.2022		64'000	0.00	13'705	50'295
		613.5999.048	Rénovation de la cuisine professionnelle du Foyer St-Louis	12.12.2023		850'000	0.00	0	850'000
		613.5999.132	Locatif Pierre-Aeby 3 - réfection fenêtre et boiseries int. -R-	20.12.2022		880'000	0.00	0	880'000
		613.5999.133	Kiosque place Python: transform. -complément 2023 -R-	20.12.2022		341'000	0.00	209'048	131'952
		616.5999.131	PPS et locatif Route de l'Aurore 4 - remplacement fenêtres et réfection terrasses -R-	12.12.2023		2'150'000	0.00	0	2'150'000
		616.5999.135	PPS - Groupe de secours - adaptation réseau existant - détection incendie	20.12.2022		150'000	0.00	0	150'000
		616.5999.137	PPS Etanchéité et façades	15.12.2020		210'000	140'661.85	0	69'338
		617.5999.056	FRI-ART réfection fenêtre et aménagement combles -A-	14.12.2021		124'000	2'882.60	8'894	112'223
		618.5999.134	Werkhof - ventilation de la salle 1606 -R-	20.12.2022		100'000	0.00	72'035	27'965
	Total Urbanisme et architecture					**10'274'665**	**4'631'502.50**	**1'110'610**	**4'729'309**
Total Dépenses						**25'224'665**	**9'812'351.05**	**1'404'069**	**14'173'274**
Recettes	Urbanisme et architecture	613.6999.001	Bâtiment des Arcades : subventions SBC	18.02.2019			0.00	-98'804	0
		613.6999.013	Remboursement selon convention Cuisine 2023 Foyer St-Louis	12.12.2023			0.00	0	0
		613.6999.XXX	Kiosque place Python: subv. transform. intérieure et agrandissement -S-	15.12.2020			0.00	0	0
		618.6999.XXX	Werkhof - ventilation de la salle 1606 -S-	20.12.2022			0.00	0	0
	Total Urbanisme et architecture						**0.00**	**-98'804**	**0**
Total Recettes							**0.00**	**-98'804**	**0**
Total général						**25'224'665**	**9'812'351.05**	**1'305'265**	**14'173'274**

Patrimoine Administratif & Financier				
Dépenses brutes du patrimoine administratif et financier	**372'882'320**	**165'676'245**	**50'633'282**	**162'631'635**
Recettes du patrimoine administratif et financier		**-11'039'811**	**-3'271'790**	
Total du patrimoine administratif & financier	**372'882'320**	**154'636'434**	**47'361'491**	**162'631'635**

** solde des crédits d'engagement voté ouvert au 31.12.2023. Les rubriques de recettes ne sont pas considérées dans le solde étant donnés qu'elle ne font pas l'obet d'un vote du Conseil Général*

BILAN

Compte	Désignation	Bilan au 01.01.2023	Mouvement Débit	Mouvement Crédit	Bilan au 31.12.2023
1	ACTIF	581'908'330.65	1'026'952'435.73	973'660'987.29	635'199'779.09
10	**Patrimoine financier PF**	**228'197'908.37**	**976'201'187.86**	**951'247'080.11**	**253'152'016.12**
100	**Disponibilités et placements à court terme**	**31'180'027.31**	**358'846'408.34**	**369'865'451.12**	**20'160'984.53**
1000	**CAISSES**	**32'905.55**	**503'281.50**	**490'584.65**	**45'602.40**
10000.000	Caisse - Finances	2'822.30	32'744.95	31'410.00	4'157.25
10001.000	Caisse - Police locale	2'491.00	144'499.65	143'964.65	3'026.00
10001.001	Caisse - Patinoire St-Léonard	3'197.00	32'334.10	28'815.70	6'715.40
10001.002	Caisse - Contrôle habitants	1'000.00	137'165.10	137'165.10	1'000.00
10001.003	Caisse - Piscine du Levant	4'919.70	39'378.40	41'816.30	2'481.80
10001.004	Caisse - Secrétariat de Ville	706.00	4'788.00	5'093.00	401.00
10001.005	Caisse - Neigles	1'500.00	33'831.85	33'831.85	1'500.00
10001.006	Caisse - Cimetière	1'344.90	32'055.10	32'436.00	964.00
10001.007	Caisse - Décharge Châtillon	1'125.30	3'905.65	5'000.00	30.95
10001.008	Caisse - AES Auge-Neuveville	74.10	114.05	94.50	93.65
10001.009	Caisse - AES Bourg	112.65	145.30	240.10	17.85
10001.010	Caisse - AES Jura	13.60	53.25	44.00	22.85
10001.011	Caisse - AES Pérolles	233.95	709.05	937.65	5.35
10001.012	Caisse - AES Schoenberg		360.25	360.25	
10001.013	Caisse - AES Vignettaz	229.05	134.25	214.70	148.60
10001.014	Caisse - Bibliothèque	715.00	28'221.85	26'560.85	2'376.00
10001.020	Fonds de caisses - Infrastructures sportives	12'200.00	600.00	2'600.00	10'200.00
10001.021	Caisses gastronomie	221.00	823.70		1'044.70
10001.022	Fonds de caisses - Parking P2		4'440.00		4'440.00
10001.023	Caisses CO		6'977.00		6'977.00
1001	**POSTFINANCE**	**2'179'199.34**	**24'006'825.36**	**24'719'567.82**	**1'466'456.88**
10010.000	CCP 17-15-1 - Service des Finances	2'092'519.35	23'786'348.92	24'629'567.82	1'249'300.45
10010.001	CCP 19-305813-5 - Contrôle Habitants	86'679.99	93'147.84	90'000.00	89'827.83
10010.003	PostFinance Jolimont		22'090.85		22'090.85
10010.004	PostFinance DOSF		11'299.42		11'299.42
10010.005	PostFinance DOSF (WAH)		22'393.24		22'393.24
10010.006	PostFinance DOSF (Sport)		45'302.12		45'302.12
10010.007	PostFinance Belluard		26'242.97		26'242.97

BILAN

Compte	Désignation	Bilan au 01.01.2023	Mouvement Débit	Mouvement Crédit	Bilan au 31.12.2023
1002	**BANQUES**	**28'967'922.42**	**334'336'301.48**	**344'655'298.65**	**18'648'925.25**
10020.000	BCF - c/c général: 01.16.076501-03	13'662'000.80	333'275'359.75	330'584'340.85	16'353'019.70
10020.001	BCF - AES Jura	1'534.45	27'040.35	27'571.90	1'002.90
10020.002	BCF - AES du Bourg	1'488.30	12'681.10	13'860.25	309.15
10020.003	BCF - AES Auge-Neuveville	63.25	12'214.20	11'325.13	952.32
10020.004	BCF - AES Pérolles	953.15	17'720.35	18'591.95	81.55
10020.005	BCF - AES Schoenberg	3'691.20	19'176.65	20'009.00	2'858.85
10020.006	BCF - AES Vignettaz	3'655.45	26'853.65	26'255.65	4'253.45
10020.007	BCF - EP Auge & Schönberg DE	15'324.40		15'324.40	
10020.008	BCF - EP Botzet	27'705.80		27'705.80	
10020.009	BCF - EP Bourg	11'003.05		11'003.05	
10020.010	BCF - EP Jura DE	13'630.50		13'630.50	
10020.011	BCF - EP Jura	19'873.00		19'873.00	
10020.012	BCF - EP Neuveville	7'051.95		7'051.95	
10020.013	BCF - EP Schönberg	26'442.05		26'442.05	
10020.014	BCF - EP Vignettaz	32'881.55		32'881.55	
10020.015	BCF - EP Villa Thérèse	9'071.15		9'071.15	
10020.016	BCF - Parrainage Homorod: 30.01.177171-01	59'952.10	145.65		60'097.75
10020.017	CS - c/c général: 75700-01	10'559'816.80	1'944.45	10'561'761.25	
10020.018	UBS - c/c général: 386.218.BOK	963'364.90	507'081.60	786'151.42	684'295.08
10020.019	BCF - Affaires sociales : aide matérielle	1'193'847.85		340'613.30	853'234.55
10020.020	BCF - Affaires sociales : garanties loyers	6'408.85	17.80		6'426.65
10020.021	Banque Valiant - c/c 169.520.874.07	150'504.80		150'504.80	
10020.022	BCF - EP Vignettaz DE	9'254.30		9'254.30	
10020.023	BCF - Ecoles (cashless)	45'371.15	104'945.45		150'316.60
10020.024	BCF - Tour de Romandie Etape Fribourg	31'362.45		4'332.20	27'030.25
10020.025	BCF - Service des curatelles	77'866.55	2'457.80		80'324.35
10020.026	BCF - Service des curatelles : garantie loyer	1'416.00	3.90		1'419.90
10020.027	BCF - Eglise de l'Hôpital des Bourgeois	3'667.10	17.25		3'684.35
10020.028	BCF - Belluard		259'489.60		259'489.60
10021.000	Fonds réserves obligatoires : BCF 30.01.156843-03	1'227'898.75	1'200.55	1'229'099.30	
10021.001	BCF - Sapeurs pompiers (épargne)	10'001.00	2'937.55	2.00	12'936.55
10021.002	BCF - Mandat de gestion sapeurs pompiers	489.15	3'233.05	3'636.85	85.35
10021.003	BCF - Fonds Feu Camille Nordmann	9'318.70	43.85		9'362.55
10021.004	BCF - Fonds Jean	2'300.35	29'994.50	27'267.15	5'027.70
10021.005	BCF - Fondation Jules Daler	1'000.25	4.75		1'005.00
10021.006	BCF - Oeuvre des Galoches (placement)	30'006.75	133.00		30'139.75
10021.007	BCF - Oeuvre des Galoches	28'435.10	128.20		28'563.30
10021.008	BCF - Fonds voisinage du pont-suspendu	243.35	2'535.40	2'267.55	511.20
10021.009	BCF - Fonds de l'arbre de Noël	10'571.80	49.75		10'621.55

BILAN

Compte	Désignation	Bilan au 01.01.2023	Mouvement Débit	Mouvement Crédit	Bilan au 31.12.2023
10021.010	BCF - Fonds des chômeurs	2'692.25	12.65		2'704.90
10027.000	BCF - c/c euros : 30.01.154364-07	705'762.07	28'878.68	675'470.35	59'170.40
101	**Créances**	**-128'859'483.75**	**417'905'656.15**	**421'618'211.72**	**-132'572'039.32**
1010	**LIVRAISONS ET DE PRESTATIONS ENVERS DES TIERS**	**7'762'912.07**	**79'417'519.80**	**78'267'938.09**	**8'912'493.78**
10100.000	Débiteurs divers	53'179'899.75	-18'547'787.26	26'980'888.89	7'651'223.60
10100.009	Provision pour pertes sur débiteurs divers	-1'190'000.00	308'000.00		-882'000.00
10100.020	Débiteurs contentieux		45'307'683.42		45'307'683.42
10100.021	Provision pour pertes sur débiteurs contentieux			45'307'683.42	-45'307'683.42
10100.050	Débiteurs (collectif) Ecoles		14'300.80		14'300.80
10100.095	Contentieux Police locale	-180'782.63	180'922.63	140.00	
10100.096	Contentieux IAS	-8'693'361.50	8'718'917.95	25'556.45	
10100.097	Rachats ADB SAS	-828'010.55	940'312.36	112'301.81	
10100.099	Rachats ADB Fribourg	-36'231'661.86	37'213'076.70	981'414.84	
10100.500	SINEF SA	4'194.60	8'081.70	4'194.60	8'081.70
10100.501	Eau de Fribourg SA	1'276'746.46	5'074'596.28	4'818'571.43	1'532'771.31
10100.502	Débiteurs du Service social	408'394.60	163'051.05		571'445.65
10100.503	Bourgeoisie de Fribourg	5'170.70	6'746.92	11'917.62	
10101.000	Administration fédérale des contributions	12'322.50	29'617.25	25'269.03	16'670.72
1011	**COMPTES COURANTS AVEC TIERS**	**1'773'118.60**	**83'698'812.48**	**80'865'776.74**	**4'606'154.34**
10110.000	Canton de Fribourg : compte courant		72'667'603.40	72'667'603.40	
10110.001	Cercle scolaire de Sarine-campagne	1'546'616.70	8'774'910.60	7'546'616.70	2'774'910.60
10110.002	Bains de la Motta SA	203'289.05	460'612.68	463'598.99	200'302.74
10110.003	Weck-Aeby : décomptes Sémiramis	18'011.45	189'676.15	187'932.05	19'755.55
10111.000	Caisse cantonale d'allocations familiales	5'201.40	-2'392.00	25.60	2'783.80
10112.000	Paroisses catholiques		1'608'401.65		1'608'401.65
1012	**CREANCES FISCALES**	**-139'416'471.07**	**193'764'324.05**	**201'237'733.72**	**-146'889'880.74**
10120.000	Impôt 2000 (et antécédent)	3'729.40			3'729.40
10120.001	Impôt 2001	64.35	2'326.15	2'326.15	64.35
10120.002	Impôt 2002	1'630.30	921.50	1'555.60	996.20
10120.003	Impôt 2003			4'867.70	-4'867.70
10120.004	Impôt 2004	-249.65			-249.65
10120.005	Impôt 2005	-438.85	112.60	442.95	-769.20
10120.006	Impôt 2006	1'696.00	1'030.25	1'222.23	1'504.02
10120.007	Impôt 2007	1'003.90	1'393.35	645.25	1'752.00
10120.008	Impôt 2008	-1'208.00		1'678.80	-2'886.80
10120.009	Impôt 2009	594.30	49.30	581.75	61.85

BILAN

Compte	Désignation	Bilan au 01.01.2023	Mouvement Débit	Mouvement Crédit	Bilan au 31.12.2023
10120.010	Impôt 2010	12'882.25	5'835.61	6'827.50	11'890.36
10120.011	Impôt 2011	3'636.35	1'915.80	3'866.36	1'685.79
10120.012	Impôt 2012	11'851.55	3'257.60	3'214.35	11'894.80
10120.013	Impôt 2013	29'100.46	150.00	11'414.21	17'836.25
10120.014	Impôt 2014	33'279.52	2'365.40	16'779.50	18'865.42
10120.015	Impôt 2015	105'405.60	12'873.31	79'702.43	38'576.48
10120.016	Impôt 2016	126'361.55	8'311.53	77'282.91	57'390.17
10120.017	Impôt 2017	260'901.87	21'623.25	179'858.39	102'666.73
10120.018	Impôt 2018	578'974.29	63'200.03	285'525.43	356'648.89
10120.019	Impôt 2019	704'297.89	855'225.76	1'114'049.48	445'474.17
10120.020	Impôt 2020	-1'321'747.97	5'021'251.47	3'098'114.21	601'389.29
10120.021	Impôt 2021	-40'486'979.13	59'664'455.08	18'265'067.26	912'408.69
10120.022	Impôt 2022	-95'743'525.02	105'319'171.71	45'459'760.72	-35'884'114.03
10120.023	Impôt 2023	-48'000.00	1'555'458.40	112'397'276.80	-110'889'818.40
10120.024	Impôt 2024			46'469.85	-46'469.85
10120.099	Débiteurs PEC-BEC-REX	598'903.92	1'811'293.30	1'892'704.04	517'493.18
10120.999	Provision pour pertes sur débiteurs impôts	-4'530'000.00	1'192'000.00		-3'338'000.00
10121.000	Contribution immobilière	241'364.05	18'220'102.65	18'286'499.85	174'966.85
1013	**ACOMPTES A DES TIERS**	**805'637.90**	**35'913.35**	**42'357.95**	**799'193.30**
10130.000	Acomptes à des tiers	798'391.30			798'391.30
10131.000	Avances au personnel	7'246.60	35'913.35	42'357.95	802.00
1015	**COMPTES COURANTS INTERNES**	**215'318.75**	**60'305'197.68**	**60'520'516.43**	
10150.000	Cycles d'orientation et Ecoles	230'323.75	783'799.57	1'014'123.32	
10150.001	Affaires sociales		4'178'320.40	4'178'320.40	
10150.002	Service des curatelles		853'801.21	853'801.21	
10153.000	Compte de compensation salaires	-15'005.00	54'489'276.50	54'474'271.50	
1019	**AUTRES CREANCES**		**683'888.79**	**683'888.79**	
10192.000	Débiteur TVA : Epuration fonctionnement		330'757.03	330'757.03	
10192.001	Débiteur TVA : Epuration investissement		129'782.05	129'782.05	
10192.002	Débiteur TVA : Déchets fonctionnement		139'316.92	139'316.92	
10192.003	Débiteur TVA : Châtillon fonctionnement		49'252.49	49'252.49	
10192.004	Débiteur TVA : Châtillon investissement		21'575.05	21'575.05	
10192.005	Débiteur TVA : Déchets investissement		13'205.25	13'205.25	

BILAN

Compte	Désignation	Bilan au 01.01.2023	Mouvement Débit	Mouvement Crédit	Bilan au 31.12.2023
104	**Actifs de régularisation**	**157'633'851.47**	**191'412'590.64**	**158'384'837.12**	**190'661'604.99**
1040	**ACTIF TRANSITOIRE PERSONNEL**	**-22'385.45**	**739'361.95**	**726'721.00**	**-9'744.50**
10400.000	Récupération indemnités salariales	-22'385.45	739'361.95	726'721.00	-9'744.50
1041	**ACTIF TRANSITOIRE EXPLOITATION**	**2'798'236.92**	**1'512'228.69**	**2'800'116.12**	**1'510'349.49**
10410.000	Actif transitoire exploitation	2'798'236.92	1'455'911.59	2'800'116.12	1'454'032.39
10410.001	Actifs de régularisation (Ecoles)		56'317.10		56'317.10
1042	**ACTIF TRANSITOIRE IMPOTS**	**154'858'000.00**	**189'161'000.00**	**154'858'000.00**	**189'161'000.00**
10420.000	Régularisation impôts	154'858'000.00	189'161'000.00	154'858'000.00	189'161'000.00
106	**Marchandises, fournitures et travaux en cours**	**301'828.11**	**371'402.06**	**394'730.28**	**278'499.89**
1060	**STOCK MATERIEL**	**162'349.87**	**50'252.65**	**55'653.92**	**156'948.60**
10600.000	Matériaux de l'Edilité	162'349.87	50'252.65	55'653.92	156'948.60
1061	**STOCK CARBURANTS**	**139'478.24**	**321'149.41**	**339'076.36**	**121'551.29**
10610.000	Neigles - diesel	69'645.26	301'599.35	288'735.91	82'508.70
10610.001	Neigles - sans plomb	20'785.00	671.90	8'707.96	12'748.94
10610.004	Cimetière - diesel	34'581.30	17'990.15	36'298.39	16'273.06
10610.005	Cimetière - sans plomb	14'466.68	888.01	5'334.10	10'020.59
107	**Placements financiers à long terme**	**2'006'023.04**	**-947'385.69**		**1'058'637.35**
1070	**ACTIONS ET PARTS SOCIALES**	**1'006'023.04**	**52'614.31**		**1'058'637.35**
10701.002	Portefeuille Fonds voisinage suspendu (353.554-02)	73'399.15	3'961.49		77'360.64
10701.003	Portefeuille Fonds Jean (353.554-03)	803'753.17	45'542.74		849'295.91
10701.004	Portefeuille Fonds des Sapeurs-Pompiers (353.554-04)	128'870.72	3'110.08		131'980.80
1071	**PLACEMENTS A INTERETS**	**1'000'000.00**	**-1'000'000.00**		
10710.002	Prêt SINEF : 5 ans à 0.60% (20.05.2019 - 19.05.2024)	1'000'000.00	-1'000'000.00		
108	**Immobilisations corporelles PF**	**165'935'662.19**	**8'612'516.36**	**983'849.87**	**173'564'328.68**
1080	**TERRAINS PF**	**89'570'201.20**	**62'515.00**	**117'000.00**	**89'515'716.20**
10800.001	Terrains - Aire forestière	59'151.20			59'151.20
10800.002	Terrains - Zone agricole	339'120.00			339'120.00
10800.003	Terrains - Zone de ville I (ZV I)	12'026'250.00			12'026'250.00
10800.004	Terrains - Zone de ville II (ZV II)	1'012'500.00			1'012'500.00

BILAN

Compte	Désignation	Bilan au 01.01.2023	Mouvement Débit	Mouvement Crédit	Bilan au 31.12.2023
10800.005	Terrains - Zone de ville III (ZV III)	9'246'200.00			9'246'200.00
10800.006	Terrains - Zone de ville IV (ZV IV)	27'467'400.00			27'467'400.00
10800.007	Terrains - Zone d'intérêt général	19'540'600.00			19'540'600.00
10800.008	Terrains - Zone régie par un PAD en vigueur	10'889'250.00			10'889'250.00
10800.009	Terrains - Zone résidentielle à haute densité (ZRHD)	1'142'400.00			1'142'400.00
10800.010	Terrains - Zone résidentielle protégée I (ZRP I)	522'500.00			522'500.00
10800.011	Terrains - Zone verte de protection du paysage	791'830.00	62'515.00		854'345.00
10801.001	Terrains - DDP patinoire P1	6'533'000.00		117'000.00	6'416'000.00
1084	**BÂTIMENTS PF**	**76'365'460.99**	**8'550'001.36**	**866'849.87**	**84'048'612.48**
10840.000	Immeuble : Grand-Rue 16 Transf.	1'546'666.67			1'546'666.67
10840.001	Samaritaine 5 - Augustin 2 immeuble (RF 17240)	2'356'666.67			2'356'666.67
10840.002	Neuveville 39, Grandes-Rames 36 : amm. 2 app. combles	1'150'000.00			1'150'000.00
10840.004	Pierre-Aeby 3	1'986'429.62	205'237.05		2'191'666.67
10840.005	Grandes-Rames 36 : immeuble	1'600'000.00			1'600'000.00
10840.006	Forgerons 5 : immeuble	270'000.00			270'000.00
10840.007	Morat 63-65, Fondation St-Louis	12'255'500.00			12'255'500.00
10840.008	Place des Ormeaux 1 : immeuble	5'083'277.99	615'526.01	98'804.00	5'600'000.00
10840.009	Bonnesfontaines 20 : immeuble	1'210'000.00			1'210'000.00
10840.012	Immeubles Sémiramis : BUS construct. habitat étudiant	3'673'333.00			3'673'333.00
10840.013	Café des Grand-Places : restaurant (RF 7371)	1'670'000.00			1'670'000.00
10840.014	Transformation bâtiment Ch. Gottéron 13	1'509'060.95			1'509'060.95
10840.015	Kiosque place Python : réfection façades voté 13.12.11	758'023.60	670'752.27	353'775.87	1'075'000.00
10840.018	Petites-Rames 22 : FRI-ART (RF 16385)	1'552'882.60	8'894.43		1'561'777.03
10840.021	Décharge de Châtillon	9'411'591.99	293'458.40		9'705'050.39
10840.022	Chalet Avenue général Guisan 18 (RF 6110)	360'000.00			360'000.00
10840.023	Allée du Cimetière : bâtiment locatif (RF 8053)	990'000.00			990'000.00
10840.024	Salle des fêtes St-Léonard 1 (RF 8054)	5'300'000.00			5'300'000.00
10840.025	Bûcher du Karrweg 1 (RF 13086)	420'000.00			420'000.00
10840.026	Gîte d'Allières (RF 612 Hauteville)	1'060'000.00			1'060'000.00
10840.027	Colonie de Sonnenwyl (RF 562 Le Mouret)	715'000.00			715'000.00
10840.028	Route de l'Aurore 4 : immeuble locatif (RF 6043)	3'247'000.00	6'593'661.85		9'840'661.85
10840.029	Immeuble Général-Guisan 57 (RF 6046)	520'000.00			520'000.00
10840.030	Gottéron 11 (RF 14099)	210'000.00		210'000.00	
10840.031	Gottéron 15-17 (RF 14099)	1'200'000.00			1'200'000.00
10840.032	Gottéron 19 (RF 14099)	195'000.00			195'000.00
10840.033	Immeuble Petites-Rames 10 (RF 16399)	640'000.00			640'000.00
10840.034	Local Route du Jura (RF 17731)	575'000.00		204'270.00	370'730.00
10840.035	Werkhof : Planche-Inférieure 14 (RF 13086)	6'800'000.00	72'034.55		6'872'034.55
10840.036	Chanoines 1 : Maison de Justice (RF 16447)	8'008'027.90	90'436.80		8'098'464.70

BILAN

Compte	Désignation	Bilan au 01.01.2023	Mouvement Débit	Mouvement Crédit	Bilan au 31.12.2023
10841.000	Immeuble : Parking des Alpes 2 pl.	92'000.00			92'000.00
14	**Patrimoine administratif PA**	**353'710'422.28**	**50'751'247.87**	**22'413'907.18**	**382'047'762.97**
140	**Immobilisations corporelles PA**	**300'027'406.24**	**44'656'354.06**	**19'801'003.91**	**324'882'756.39**
1400	**TERRAINS PA**		**2'577'000.00**		**2'577'000.00**
14000.000	Terrains - Zone d'intérêt général		2'577'000.00		2'577'000.00
1401	**ROUTES ET VOIES DE COMMUNICATION**	**21'017'225.30**	**4'438'379.40**	**1'375'447.28**	**24'080'157.42**
14010.022	Mise en place du 30km/h (assainissement au bruit) 2023		174'935.50		174'935.50
14010.032	Aménagement d'un parking rte des Neigles voté 04.03.02	66'686.07		3'175.53	63'510.54
14010.033	Carrefour rte Villars-rte Bertigny : giratoire voté 16.12.02	209'274.51		9'965.45	199'309.06
14010.034	Modération de trafic, sécurité ch. école 2013 voté 18.12.12	3'250.00		3'250.00	
14010.035	Modération de trafic, mobilité douce, voté 16.12.03	7'506.50		3'753.25	3'753.25
14010.036	Renouvel. matériel signalisation lumineuse voté 16.12.03	25'502.71		8'500.90	17'001.81
14010.038	Amén. Routier (cutaf): Charmettes pisciculture 08.03.04	312'807.07		13'600.31	299'206.76
14010.039	Modération trafic, sécurité piéton, deux roues 05, 21.12.04	12'262.40		4'087.47	8'174.93
14010.040	Modération trafic, sécurité piéton, deux roues 06, 20.12.05	16'024.74		4'006.18	12'018.56
14010.041	Modération de trafic, sécurité chemin école voté 19.12.06	29'999.98		6'000.00	23'999.98
14010.042	Modération de trafic, sécurité chemin école voté 18.12.07	35'939.66		5'989.95	29'949.71
14010.044	Rue de la Grand-Fontaine : réaménagement voté 30.06.08	205'239.50		34'206.58	171'032.92
14010.045	Modération de trafic, sécurité chemin école voté 17.12.08	41'934.23		5'990.61	35'943.62
14010.047	Modération de trafic, sécurité ch. école 2010 voté 15.12.09	48'000.00		6'000.00	42'000.00
14010.049	Mesures d'assainissement contre le bruit voté 15.12.09	1'975.52		246.94	1'728.58
14010.050	Modération de trafic, sécurité ch. école 2011 voté 21.12.10	45'000.22		5'000.03	40'000.19
14010.052	Mesures d'assainissement contre le bruit voté 21.12.10	224'985.00		24'998.33	199'986.67
14010.053	Eclairage public renouvellement 2011 voté 21.12.10	225'000.00		25'000.00	200'000.00
14010.054	Mesures d'accompagnements Pont de la Poya voté 21.12.10	89'712.49		9'968.06	79'744.43
14010.055	Etudes espaces publics /routiers 2012 voté 13.12.11	25'765.43		2'576.54	23'188.89
14010.056	Modération de trafic, sécurité ch. école 2012 voté 13.12.11	49'989.30		4'998.93	44'990.37
14010.057	Mesures d'assainissement contre le bruit 2012 voté 13.12.11	400'000.44		40'000.05	360'000.39
14010.058	Eclairage public renouvellement 2012 voté 13.12.11	250'000.00		25'000.00	225'000.00
14010.059	Modération de trafic, sécurité ch. école 2013 voté 18.12.12	54'990.59		4'999.15	49'991.44
14010.060	Route Fonderie, section ouest : voie de bus voté 18.12.12	59'585.06	22'471.26	2'496.81	79'559.51
14010.061	Mesures assainissement bruit sens Gare voté 18.12.12	550'000.00		50'000.00	500'000.00
14010.062	Eclairage public renouvellement 2013 voté 18.12.12	274'999.96		25'000.00	249'999.96
14010.063	Mesures accompagnement Poya & liaison cyclable voté 29.04.13	3'118'431.83		283'493.80	2'834'938.03
14010.064	Modération de trafic, sécurité ch. école 2014 voté 17.12.13	60'000.00		5'000.00	55'000.00

BILAN

Compte	Désignation	Bilan au 01.01.2023	Mouvement Débit	Mouvement Crédit	Bilan au 31.12.2023
14010.065	Mesures amélioration vitesse transports public voté 17.12.13	34'789.26		2'484.95	32'304.31
14010.066	Renouvellement installations lumineuses 2014 voté 17.12.13	60'000.00		5'000.00	55'000.00
14010.067	Mesures d'assainissement contre le bruit 2014 voté 17.12.13	420'000.00		35'000.00	385'000.00
14010.068	Eclairage public renouvellement 2014 voté 17.12.13	300'000.00		25'000.00	275'000.00
14010.069	Modération de trafic, sécurité ch. école 2015 voté 16.12.14	65'000.00		5'000.00	60'000.00
14010.070	Mesures amélioration vitesse transports public voté 16.12.14	116'378.95	33'621.05		150'000.00
14010.071	Priorisation TP giratoire Hôpital : Agglo 11.9 voté 16.12.14	1'590.05		79.50	1'510.55
14010.072	Mesures d'assainissement contre le bruit 2015 voté 16.12.14	1'275'000.00		75'000.00	1'200'000.00
14010.073	Eclairage public renouvellement 2015 voté 16.12.14	375'000.00		25'000.00	350'000.00
14010.074	Avenue Beauregard Agglo 41.9 voté 16.12.14	65'052.46	15'984.80		81'037.26
14010.075	Cordeliers-Grabensaal : liaison piétonne voté 16.12.14	72'247.12		4'816.48	67'430.64
14010.076	Modération de trafic, sécurité ch. école 2016 voté 15.12.15	75'000.00		5'000.00	70'000.00
14010.077	Loi s/handicapés (Lhand): adaptation 2016 voté 15.12.15	112'980.60		7'532.04	105'448.56
14010.078	Mesures d'assainissement contre le bruit 2016 voté 15.12.15	1'079'999.92		59'999.99	1'019'999.93
14010.079	Complément aux mesures d'accompagnement Poya voté 15.12.15	221'126.60		14'741.77	206'384.83
14010.080	Modération de trafic, sécurité ch. école 2017, voté 13.12.16	75'000.00		5'000.00	70'000.00
14010.081	Mesures amél. vitesse transports public 2017, voté 13.12.16	100'000.00		5'000.00	95'000.00
14010.082	Renouvellement installations lumineuses 2017, voté 13.12.16	332'500.00		17'500.00	315'000.00
14010.083	Assainissement, réfection routes 2017, voté 13.12.2016	593'720.03		15'624.21	578'095.82
14010.084	Loi s/handicapés (Lhand): adaptation 2017, voté 13.12.2016	125'762.90		7'397.82	118'365.08
14010.085	Mesures d'assainissement contre le bruit 2017, voté 13.12.16	1'127'503.35		75'166.89	1'052'336.46
14010.086	AGGLO 3M.06.01 Voies verte s/anciennes voies TPF, 13.12.2016	550'398.85	20'772.39		571'171.24
14010.087	Espace public/routier : étude/aménag. Piller, voté 13.12.16	131'364.70	17'398.23		148'762.93
14010.088	Modération de trafic, sécurité ch. école 2018, voté 20.12.17	95'000.00		5'000.00	90'000.00
14010.089	Mise en conformité des passages piétons 2018	150'000.00		7'500.00	142'500.00
14010.090	Assainissement, réfection routes 2018	539'373.55		13'484.34	525'889.21
14010.091	Loi s/handicapés (Lhand) : adaptation 2018	149'997.70		7'499.89	142'497.81
14010.092	Mesures d'assainissement contre le bruit 2018	699'992.55		34'999.63	664'992.92
14010.093	Modération de trafic, sécurité ch. école 2019	95'000.00		5'000.00	90'000.00
14010.094	Modération de trafic, sécurité ch. école 2020	189'990.40		9'999.50	179'990.90
14010.095	Modération de trafic, sécurité ch. école 2021	200'000.00		10'000.00	190'000.00
14010.096	Modération de trafic, sécurité ch. école 2022	87'335.15	112'664.85		200'000.00
14010.097	Mesures amélioration vitesse transport public 2023		55'960.00		55'960.00
14010.099	Renouvellement installations lumineuses 2019	55'690.55	44'309.45		100'000.00
14010.101	Mise en conformité des passages piétons 2021		3'427.30		3'427.30
14010.104	Bandes cyclables rte Fonderie section est AGGLO 22.3	843'835.30		21'095.88	822'739.42
14010.107	Entretien des chaussées et trottoirs 2019	906'248.00		22'656.20	883'591.80
14010.108	Entretien des chaussées et trottoirs 2020	758'598.00		18'964.95	739'633.05
14010.109	Entretien des chaussées et trottoirs 2021	883'246.90		22'081.17	861'165.73
14010.110	Entretien des chaussées et trottoirs 2022	423'011.10	294'924.20	17'948.38	699'986.92

BILAN

Compte	Désignation	Bilan au 01.01.2023	Mouvement Débit	Mouvement Crédit	Bilan au 31.12.2023
14010.111	Entretien des chaussées et trottoirs 2023		519'135.45		519'135.45
14010.112	Loi s/handicapés (Lhand) : adaptation 2019	104'347.25	45'652.50	7'499.99	142'499.76
14010.113	Loi s/handicapés (Lhand) : adaptation 2020		52'816.25		52'816.25
14010.117	Mesures d'assainissement contre le bruit 2019	778'601.00	101'875.50	160'813.98	719'662.52
14010.120	Rue Pierre Aeby -R-	2'336.40	715'221.15		717'557.55
14010.121	Aménag. avenue Beauregard et connexion MD vers Gare -R-		62'233.96		62'233.96
14010.122	Passage inférieur avenue du Midi - secteur 3		1'915'760.30		1'915'760.30
14010.133	Modération de trafic, sécurité ch. école 2023		3'527.00		3'527.00
14010.139	Stationnement gare routière -E-	2'657.75	160'998.90		163'656.65
14010.141	Transagglo : Europe - Tivoli - Affry - Midi : étude	10'874.45	23'287.45		34'161.90
14010.144	Rue Pierre-Aeby -E-	160'375.10	40'253.59		200'628.69
14010.147	Passage inférieur avenue du Midi - secteur 3 : factures 2019	116'695.75		2'917.39	113'778.36
14010.150	Réaménagement de la rue de l'Hôpital -E-	1'991.20	1'148.32		3'139.52
14010.153	Route de l'Aurore -E-	6'749.20		337.46	6'411.74
1402	**AMENAGEMENT DES COURS D'EAU PA**	**456'805.97**	**90'067.95**	**25'267.80**	**521'606.12**
14020.001	Au fil de la Sarine (nature en ville) voté 13.12.11	44'307.13		4'430.71	39'876.42
14020.002	Au fil de la Sarine (nature en ville) voté 16.12.14	40'878.10	7'628.12		48'506.22
14020.003	AGGLO 3NP.10.00 Sarine: revital. Maigrauge/STEP, 13.12.2016	269'230.44		15'837.09	253'393.35
14020.004	Sarine revitalisation	7'390.30	82'439.83		89'830.13
14020.007	Sarine revitalisation: complément étude AVP	95'000.00		5'000.00	90'000.00
1403	**AUTRES OUVRAGES DE GENIE CIVIL PA**	**52'161'601.62**	**15'649'822.75**	**1'285'516.39**	**66'525'907.98**
14030.006	Passerelles des Neigles voté 16.12.97	273'680.81		16'098.87	257'581.94
14030.007	Route-Neuve : réfection pont voté 16.12.97	80'907.70		5'056.73	75'850.97
14030.010	Travaux d'étude Amén. Planche-Sup. , Site SI voté 21.12.99	81'519.02		4'528.83	76'990.19
14030.011	Fontaine de la Renaissance : 1er étape voté 18.12.01	4'313.90		4'313.90	
14030.012	Place Jean Tinguely, Av. Tivoli, réaménagement voté 02.11.09	660'400.64		23'585.74	636'814.90
14030.013	Murs entrée Vallée Gottéron et Neigles voté 15.12.15	200'157.24		10'007.86	190'149.38
14030.014	Etude revitalisation Ville historique voté 21.12.10	108'275.35		3'733.63	104'541.72
14030.015	Etude revitalisation Ville historique 2012 voté 13.12.11	76'216.58		2'540.55	73'676.03
14030.016	Etude revitalisation Ville historique 2013 voté 18.12.12	77'412.89		2'497.19	74'915.70
14030.017	Réaménagement place et avenue de la Gare voté 18.12.12	160'868.96		5'189.32	155'679.64
14030.018	Mesures de protection vallée du Gottéron voté 24.02.14	1'134'164.43		66'715.55	1'067'448.88
14030.019	Revital. Ville historique Bourg Agglo 41.1/2 voté 16.12.14	229'576.16		6'752.24	222'823.92
14030.021	Grand-Places : études et aménagement esplanade voté 16.12.14	172'073.80			172'073.80
14030.023	Place de jeux : Maggenberg / Schoenberg, voté 20.03.2015	125'559.43		3'749.98	121'809.45
14030.024	Amén. Place de la Gare/Esplanade - Agglo 12.1 voté 16.06.15	487'088.90	1'971.10		489'060.00
14030.025	Murs entrée Vallée Gottéron et Neigles voté 15.12.15	132'000.00		6'000.00	126'000.00
14030.026	Place Jean-François Reyff voté 15.12.15	266'468.56		7'613.39	258'855.17

BILAN

Compte	Désignation	Bilan au 01.01.2023	Mouvement Débit	Mouvement Crédit	Bilan au 31.12.2023
14030.027	Pont St-Jean : assain. étude et construction voté 15.12.15	73'075.62		1'873.73	71'201.89
14030.029	AGGLO 119(Ae PA3) modèle ARE Espaces Ouverts voté 15.12.15	112'903.05		3'225.80	109'677.25
14030.030	AGGLO 11.7.22(A PA3) Passage sortie Beauregard voté 15.12.15	28'338.00			28'338.00
14030.031	Abords Cathédrale - escaliers Agglo 3M.04.03(A PA3) 11.10.16	185'435.50	75'673.45		261'108.95
14030.032	Abords de la Cathédrale Agglo 41.2 (A PA2) voté 11.10.16	1'301'705.16	108'777.00		1'410'482.16
14030.033	Place des Ormeaux Agglo 3M.04.03 (A PA3) voté 11.10.16	140'369.90	29'527.85		169'897.75
14030.034	Reloc.places stationnement Agglo 3M.04.03 (A PA3) 11.10.16	74'076.15	54'388.50		128'464.65
14030.035	Dangers naturels : assain. falaises 2017, voté 13.12.2016	88'536.36		4'024.38	84'511.98
14030.036	Mur des Neigles, voté 13.12.2016	254'782.60		11'077.50	243'705.10
14030.037	Mur route des Forgerons, voté 13.12.2016	316'134.96		15'806.75	300'328.21
14030.038	Ouvrage d'art : Pont de Zähringen (étude), voté 13.12.2016	48'218.15		1'377.66	46'840.49
14030.039	Ouvrage d'art : Pont des Neigles (étude), voté 13.12.2016	44'480.05		1'270.86	43'209.19
14030.040	AGGLO 3NP.07.03 Fribourg (ou)vert, voté 13.12.2016	296'327.40	1'583.50		297'910.90
14030.041	Fribourg Nature en Ville: parc urbain Zähringartner 13.12.16	132'132.00	35'419.85		167'551.85
14030.042	AGGLO 3M.03.01 Passage inf. émergence Beauregard 4, 13.12.16	399'982.90	52'727.15		452'710.05
14030.043	AGGLO 44.4 Réaménagement place Petit-St-Jean, voté 13.12.16	367'465.55	24'473.74		391'939.29
14030.045	AGGLO 3M.03.01 Carrefour Richemond, voté 13.12.2016	125'429.78		3'389.99	122'039.79
14030.046	AGGLO 3M.03.09 Place de la Gare "élargie", voté 03.07.17	913'867.75		22'846.69	891'021.06
14030.047	AGGLO 12.1 Place de la Gare interface TP, voté 03.07.17	622'897.65	35'649.23		658'546.88
14030.048	AGGLO 3M.09.02 Réaménagement place des sports (III)	91'048.25	717'763.35		808'811.60
14030.049	Mur route des Forgerons, voté 13.12.2016	341'029.96		17'051.50	323'978.46
14030.050	Dangers naturels : assainissement falaises 2018	89'650.34		4'075.02	85'575.32
14030.051	Ouvrage d'art: Mur place de de la Palme, fontaine et voûte	47'167.60		11'791.90	35'375.70
14030.052	Ouvrage d'art : Pont de Zähringen	159'840.55			159'840.55
14030.053	Fribourg (ou)vert: projet paysagers AGGLO 3NP.07.03	126'407.43		3'241.22	123'166.21
14030.054	Grand-Places : espaces publics (parking liaison/FR centre) -	118'566.95			118'566.95
14030.055	Nature en ville : parcs et jardins urbains (yc Zähringarten)	147'359.01		3'778.44	143'580.57
14030.056	Réaménagement place du Pertuis et rue Neuveville -E-	54'830.52		1'481.91	53'348.61
14030.058	Abords de la Cathédrale AGGLO 41.2	1'051'176.80	2'661'185.90		3'712'362.70
14030.059	Relocalisation places de stationnement AGGLO 3M.04.03	571'025.30		14'275.63	556'749.67
14030.061	Place Nova Friburgo AGGLO 3M.04.03	7'854.85	26'828.46		34'683.31
14030.062	Rue du Pont-Muré (sans place) AGGLO 3M.04.03	22'937.70	25'153.10		48'090.80
14030.063	Ouvrage d'art : Pont des Neigles (1ere tranche)	558'109.58		15'084.04	543'025.54
14030.064	Pont St-Jean : assain. construction	590'549.90		29'527.50	561'022.40
14030.065	Dangers naturels : assainissement falaises 2019	88'000.00		4'000.00	84'000.00
14030.066	Dangers naturels : assainissement falaises 2020	136'225.05	333'078.05	24'221.12	445'081.98
14030.067	Dangers naturels : assainissement falaises 2021	97'822.10	204'744.55	12'102.67	290'463.98
14030.068	Murs des Jardins Lucien Nussbaumer	13'241.05	917.30	353.96	13'804.39
14030.069	Ouvrage d'art : pont du Milieu (étude)	13'301.55	6'857.80		20'159.35
14030.070	Ouvrage d'art : Pont de Zähringen (réalisation sous-pont)	425'495.25		10'637.38	414'857.87

BILAN

Compte	Désignation	Bilan au 01.01.2023	Mouvement Débit	Mouvement Crédit	Bilan au 31.12.2023
14030.071	Ouvrage d'art: Mur de soutènement de la Rue de la palme	10'155.40		1'624.87	8'530.53
14030.072	Place Notre-Dame AGGLO 41.1 -étude	136'504.40	185'538.70		322'043.10
14030.079	Fribourg (ou)vert : réalisation projets paysagers : études e	540'174.83		21'606.99	518'567.84
14030.080	Réaménagement place du Pertuis et rue Neuveville -E-	151'213.30	83'252.33		234'465.63
14030.084	Nature en ville : parcs et jardins urbains (yc Zähringarten)	50'166.33	4'939.15		55'105.48
14030.085	Petit Paradis et Route des Alpes inférieur -E-	22'589.55			22'589.55
14030.094	Passage inférieur émergence Beauregard - secteur 4 -R-		265'505.50		265'505.50
14030.095	Requalification et compartimentage carrefour Richemond -R-		463'362.60		463'362.60
14030.100	Passage supérieur à l'avenue du Général Guisan -E-	6'000.00	7'900.00		13'900.00
14030.101	Dangers naturels : assainissement falaises 2022	50'438.95	251'115.85	12'062.19	289'492.61
14030.102	Dangers naturels : assainissement falaises 2023		353'326.45	165'201.52	188'124.93
14030.105	Ouvrage d'art : pont de Berne (étude)	57'260.20		2'863.02	54'397.18
14030.112	Ouvrage d'art : Pont des Neigles (2e tranche)	694'018.15		18'757.25	675'260.90
14030.115	Requalification du Pont de Zaehringen -E-	75'920.15	95'785.46		171'705.61
14030.121	Réaménagement place du Pertuis et rue Neuveville -R-		14'863.60		14'863.60
14030.125	Ouvrage d'art: Fontaine de la Fidélité	175'475.15		8'773.76	166'701.39
14030.126	Ouvrage d'art: Voutâge du Gottéron	189'664.95		22'759.80	166'905.15
14030.127	Ouvrage d'art : Pont de Zähringen - Réalisation phase 1 -R-	1'713'524.35	4'647'895.75		6'361'420.10
14030.138	Place Vignettaz-Daler - étude -E-	41'425.20	192'741.90		234'167.10
14030.141	Requalif. Bourg E1 - Escalier pont -R-	545'135.20	1'745'651.90		2'290'787.10
14030.146	Place de la Coutellerie requalification -R-	97'975.60	322.65		98'298.25
14030.149	Ouvrage d'art : Pont de Zähringen (étude complémentaire)	188'549.75	111'385.00		299'934.75
14030.150	Mur Grand-Fontaine: Rénovation du mur	70'137.18		3'896.51	66'240.67
14030.151	Passage Inférieur route Neuve 41 : Travaux d'assainissement	63'905.55		2'556.22	61'349.33
14030.154	Espaces publics de l'Etang du Jura -C-		1'380.99		1'380.99
14030.160	Restauration de la fontaine de la fidélité -R-	214'811.20		10'740.56	204'070.64
14030.161	Aménagement placette Arsenaux-Chaillet et arbres Arsenaux -R	301'898.35	736'285.49		1'038'183.84
14030.162	Restauration fontaines historiques -E-		14'147.05		14'147.05
14030.164	Passerelle provisoire Bluefactory (logement Diabolo - menthe	3'102.70			3'102.70
14030.165	Réaménagement d'un secteur du Cimetière Saint-Léonard		42'298.10		42'298.10
14030.166	Rénovation du mur du Gottéron	89'788.60		3'591.54	86'197.06
14030.167	AGGLO 41.6 Réaménagement passage Cardinal (re-validé) -E-	1.30			1.30
14030.168	Esplanade de la Poste - Etude	20'879.70	103'752.66		124'632.36
14030.170	AGGLO 44.4 Réaménagement place Petit-St-Jean complément 2022	742.05			742.05
14030.171	AGGLO 12.1 Place de la Gare interface TP complément 2022		1'998.75		1'998.75
14030.172	Réaménagement place du Pertuis et rue Neuveville compl.2022		2'506.73		2'506.73
14030.173	Place de la Vignettaz-Daler -E- complément 2022	496.10	998.76		1'494.86
14030.174	Requalification du Pont de Zaehringen complément 2022 -E-	7'089.80	859.66		7'949.46
14030.175	Mur balustrade Pont de Zähringen: sécurisation suicides		16'659.95		16'659.95
14030.176	Monitoring des ouvrages d'art 2023		182'032.75		182'032.75

BILAN

Compte	Désignation	Bilan au 01.01.2023	Mouvement Débit	Mouvement Crédit	Bilan au 31.12.2023
14032.019	Collecteur d'évacuation des eaux voté 21.12.99	1'107'675.40		18'774.16	1'088'901.24
14032.020	Collecteurs d'évacuation des eaux usées voté 19.12.00	1'479'322.31		25'073.26	1'454'249.05
14032.021	Collecteurs d'évacuation des eaux 2002 voté 18.12.01	1'151'085.74		19'184.76	1'131'900.98
14032.022	Station épuration, nitrification : couverture voté 18.12.01	152'834.57		6'843.34	145'991.23
14032.023	Collecteurs d'évacuation des eaux 2003 voté 19.12.02	808'216.57		13'249.45	794'967.12
14032.024	Collecteurs d'évacuation des eaux 2004 voté 16.12.03	837'977.00		13'515.76	824'461.24
14032.025	Collecteurs d'évacuation des eaux 2005, voté 21.12.04	816'062.39		12'953.37	803'109.02
14032.026	Collecteurs d'évacuation des eaux 2006, voté 20.12.05	802'369.84		12'537.03	789'832.81
14032.027	Collecteurs évacuation des eaux 2007 voté 19.12.06	1'225'938.87		18'860.60	1'207'078.27
14032.028	Collecteurs d'évacuation des eaux 2008 voté 18.12.07	823'657.52		12'479.66	811'177.86
14032.029	STEP : remp. commande installation voté 18.12.07	427'425.64		22'108.22	405'317.42
14032.030	Collecteurs d'évacuation des eaux 2009 voté 17.12.08	837'167.34		12'495.04	824'672.30
14032.031	STEP : remp. commande installation 2ème étape voté 17.12.08	250'145.74		12'938.57	237'207.17
14032.032	Collecteurs d'évacuation des eaux 2010 voté 15.12.09	849'717.58		12'495.85	837'221.73
14032.033	STEP : remp. commande installation 3e étape voté 15.12.09	343'364.48		16'095.21	327'269.27
14032.034	Collecteurs évacuation des eaux 2011voté 21.12.10	1'293'464.81		18'745.87	1'274'718.94
14032.035	STEP : renouvellement installations voté 21.12.10	738'775.76		33'079.51	705'696.25
14032.036	Collecteurs évacuation des eaux 2012 voté 13.12.11	2'189'837.39		31'283.39	2'158'554.00
14032.037	STEP : renouvellement installation 2012 voté 13.12.11	675'471.18		28'948.77	646'522.41
14032.038	Collecteurs évacuation des eaux 2013 voté 18.12.12	1'313'630.98		18'766.16	1'294'864.82
14032.039	Collecteurs évacuation des eaux 2014 voté 17.12.13	2'218'723.07		31'249.62	2'187'473.45
14032.040	STEP : renouvellement installation 2014 voté 17.12.13	85'149.44		3'005.27	82'144.17
14032.041	Collecteurs évacuation des eaux 2015 voté 16.12.14	3'193'750.00		43'750.00	3'150'000.00
14032.042	Collecteurs évacuation des eaux 2016 voté 15.12.15	1'849'886.25		24'998.46	1'824'887.79
14032.043	STEP : traitements des micro-polluants voté 15.12.15	346'347.19		12'159.16	334'188.03
14032.044	Collecteurs évacuation des eaux 2017, voté 13.12.2016	1'899'999.99		23'750.00	1'876'249.99
14032.045	Collecteurs évacuation des eaux 2018, voté 20.12.2017	1'474'053.63		18'658.91	1'455'394.72
14032.046	STEP : traitements des micro-polluants voté 20.12.17	161'820.75	73'951.75		235'772.50
14032.047	Collecteurs évacuation des eaux 2019	1'472'566.41	157'926.25	75'602.40	1'554'890.26
14032.048	STEP : traitements des micro-polluants réalisation	40'800.00	86'308.45		127'108.45
14032.049	Collecteurs évacuation des eaux 2020	199'045.50	5'610.00	7'534.33	197'121.17
14032.050	Collecteurs évacuation des eaux 2021	719'190.80	103'015.50	19'267.47	802'938.83
14032.051	Collecteurs évacuation des eaux 2022	183'345.10	278'985.13	5'779.13	456'551.10
14032.052	Collecteurs évacuation des eaux 2023		310'632.96		310'632.96
14032.059	STEP : traitements des micro-polluants (1ère tranche)		38'011.55		38'011.55
14032.062	STEP: Renforcement normes de rejet NH4 (Lac Schiffenen) -E-	15'708.00	31'275.45		46'983.45
14032.063	STEP: Remplacement d'installations 2022	109'547.75	527'346.15		636'893.90
14032.065	STEP: Remplacement installations 2023 + appareils de mesures		113'531.95		113'531.95

BILAN

Compte	Désignation	Bilan au 01.01.2023	Mouvement Débit	Mouvement Crédit	Bilan au 31.12.2023
1404	**BÂTIMENTS PA**	**199'406'931.76**	**17'510'564.91**	**10'683'782.07**	**206'233'714.60**
14040.005	Ecole Vignettaz : transformation bâtiment B, compl. 2022 -E-	287.95	70'712.00		70'999.95
14040.011	Bâtiments rue de Morat 61-65 Rénovation		107'950.60		107'950.60
14040.013	CO Jolimont 1970 rénovation classes et halle de gym -A/C-		9'046.80		9'046.80
14040.016	Rénovation S.O.S futures mères	3'286.80	2'007.42		5'294.22
14040.018	Ecole du Jura B1+B2: réfection enveloppe -E-		1'792.73		1'792.73
14040.019	CO Belluard: agrandissement voté 30.11.1992	505'826.31		116'729.15	389'097.16
14040.020	Joseph Piller : transf. intérieure III (ascenseur/AEAI)	1'050.10	64'154.20		65'204.30
14040.021	Maison de Ville: transf. appt concierge en bureau (soubass.)	568.40	32'225.55		32'793.95
14040.022	Kiosque à musique Place Georges-Python, rénovation	42'227.36		6'667.48	35'559.88
14040.023	Immeubles locatifs (2 places Parking des Alpes)	7'187.10	113'481.39		120'668.49
14040.024	Ecole d'Alt : regroup. Serv. & amén. Locaux vacants 7.10.94	317'952.17		50'202.98	267'749.19
14040.025	Ecole Neuveville: réfection façades et toiture -A-	2'025.50	166.76		2'192.26
14040.028	CO Jolimont : étanch. De la toiture voté 16.12.97	78'553.72		8'416.47	70'137.25
14040.029	Réorg. Loc. admin. : Maison de Ville etc. voté 16.12.97	1'261'034.66		135'110.86	1'125'923.80
14040.030	Ecole Neigles : isol. combles, rempl. stores et amén. cour -	86'712.97		9'290.67	77'422.30
14040.032	Piscine Levant : transformation	390'610.10		23'914.91	366'695.19
14040.033	Ecole du Jura - B99	81'657.94		6'620.91	75'037.03
14040.034	Ecole du Jura : préau (centre de loisirs) - B99	69'639.82		6'144.69	63'495.13
14040.035	Transf. ancienne usine incinération Neigles en dépôt	344'100.00		27'900.00	316'200.00
14040.036	Ecole du Jura : halle de gymnastique - B00	52'514.10		4'257.90	48'256.20
14040.037	Ecole Schoenberg , halles de gymnastique - B00	245'419.22		19'898.86	225'520.36
14040.038	Ecole de la Vignettaz : transf. bâtiment B - étude bât. -E-	55'928.30	99'237.22		155'165.52
14040.039	Halle omnisports : étanchéité et sécurisation toiture		116'679.75		116'679.75
14040.041	Agrandissement Ecole-Villa Thérèse	6'666'595.13		499'994.63	6'166'600.50
14040.042	CO Jolimont : isolation & étranch. Toiture 2e étape 19.12.00	59'150.70		4'796.00	54'354.70
14040.043	Ecole Jura : Bâtiment A, rénov. Extérieur 1er étape 18.12.01	203'102.16		15'232.66	187'869.50
14040.044	Salle de spectacles : participation frais d'études voté 15.0	235'504.25		33'643.47	201'860.78
14040.047	Villa Thérèse: rempl. Fenêtre 1er étape rest. Voté 16.12.02	126'997.99		8'860.32	118'137.67
14040.048	Ecole Auge: transf. Rez et aménag. Logement voté 16.12.02	115'450.12		6'660.58	108'789.54
14040.049	Ecole Bourg: rest. Façades, fenêtres 1er étape voté 16.12.02	149'990.33		8'653.29	141'337.04
14040.050	Salle de spectacle : crédit suppl. d'études voté 07.04.03	345'753.52		43'219.19	302'534.33
14040.051	Ecole Vignettaz : restauration bâtiments 29.09.03	319'550.01		20'840.22	298'709.79
14040.052	Infrastructures Voirie -A-		1'296.00		1'296.00
14040.053	Co de Jolimont : rev. Sol halles et rempl. Vitrage 16.12.03	162'829.77		10'619.33	152'210.44
14040.054	Bâtiment service du feu : rénovation carrelages 16.12.03	54'543.10		3'557.16	50'985.94
14040.055	Bâtiments scolaires primaires : divers travaux 16.12.03	137'700.40		8'980.46	128'719.94
14040.056	Site sportif Saint-Léonard (SSSL) : réaménagement	26'714'414.18		1'014'471.42	25'699'942.76
14040.057	Bâtiments scolaires : divers travaux 06 voté 20.12.05	294'482.94		16'989.40	277'493.54
14040.058	Achats en lien avec la PFA		5'250'000.00		5'250'000.00

BILAN

Compte	Désignation	Bilan au 01.01.2023	Mouvement Débit	Mouvement Crédit	Bilan au 31.12.2023
14040.059	Bâtiment PFA: réaffectation et rénovation -étude faisabilité		7'046.02		7'046.02
14040.060	Bâtiment PFA: réaffectation et rénovation- réalisations 2023		68'747.94		68'747.94
14040.069	Salle de spectacle de Fribourg : Equilibre	18'970'560.00		1'355'040.00	17'615'520.00
14040.070	CO Jolimont : rénovation cuisines (1ère étape) voté 19.12.06	213'182.85		11'628.16	201'554.69
14040.072	Accueil extrascolaire du Bourg : extension	54'475.07		2'971.37	51'503.70
14040.073	Accueil extrasc. Pérolles + travaux 2 salles voté 19.12.06	165'956.15		9'052.15	156'904.00
14040.075	CO Jolimont : rénovation cuisines (2ème étape) voté 18.12.07	205'536.37		10'631.19	194'905.18
14040.076	Ecole du Bourg: remplacement fenêtre voté 18.12.07	197'720.94		10'226.94	187'494.00
14040.077	Etude et concours de réalisation scolaires voté 18.12.07	174'192.84		9'009.98	165'182.86
14040.078	Ecole Neuveville rénovation toiture et façades voté 17.12.08	76'910.96		3'782.51	73'128.45
14040.079	Ecole Botzet : rénovation de la halle de gym voté 17.12.08	113'033.86		5'559.04	107'474.82
14040.080	Etude concours réalisation scolaire 2ème étape voté 17.12.08	117'038.47		5'755.99	111'282.48
14040.081	Rachat des abattoirs de St-Léonard voté 26.05.09	1'345'928.20		63'090.38	1'282'837.82
14040.082	CO Jolimont : réfection étanchéité, rénovation salles	290'615.04		13'622.58	276'992.46
14040.083	DOSF : étude d'avant projet, estimation coûts voté 15.12.09	302'917.27		14'199.25	288'718.02
14040.084	Ecole du Botzet : frais d'études agrandissement voté 15.12.0	97'973.61		4'592.51	93'381.10
14040.085	Ecole Schoenberg : rénovation halles de gym voté 15.12.09	292'243.53		13'698.91	278'544.62
14040.086	Construction salles de spectacles voté 08.11.05/21.05.06	8'471'430.82		564'762.05	7'906'668.77
14040.087	CO de Jolimont : nouvelles armoires vestiaires	65'959.92		2'953.43	63'006.49
14040.088	DOSF :crédit d'étude voté le 26.09.2011	2'252'831.26		88'927.55	2'163'903.71
14040.089	Ecole Schoenberg : étude agrandis. 6 classes voté 21.11.11	754'851.09		32'350.76	722'500.33
14040.090	Ecole du Botzet : étude agrandis. de 4 classes voté 21.11.11	254'844.95		11'410.97	243'433.98
14040.091	Voirie: création de vestiaires et douches pour les employés	50'050.82		2'145.03	47'905.79
14040.093	Ecole Schoenberg : rénovation halle de gym voté 13.12.11	404'390.45		17'331.02	387'059.43
14040.094	Botzet: assainissement de la parcelle voté 05.03.12	525'754.62		21'606.35	504'148.27
14040.095	Ecole Heitera : construction de 11 salles voté 30.04.12	7'105'618.40		292'011.72	6'813'606.68
14040.096	Ecole du Botzet : construction de 8 salles voté 30.04.12	4'229'995.29		189'402.77	4'040'592.52
14040.097	Ecole du Botzet : raccordement CAD placad voté 18.12.12	158'468.40		6'512.40	151'956.00
14040.098	Ecole Vignettaz : pavillons modulaires voté 21.01.2013	1'469'244.80		60'379.92	1'408'864.88
14040.099	Ecole Vignettaz : Etude / réalisation 3 pavillons modulaires	82'503.97		3'018.44	79'485.53
14040.100	DOSF : construction d'un nouveau CO voté 01.10.13	37'625'847.69		1'427'462.63	36'198'385.06
14040.101	Stand de tir Horia à Guin : assainissement	18'075.08		713.49	17'361.59
14040.103	Ecole Neuveville, agrandissement voté 16.12.14/15.02.16	134'918.10		5'123.47	129'794.63
14040.105	Ecole du Bourg : 4 nouvelles classes voté le 20.03.2015	2'000'350.10		70'600.59	1'929'749.51
14040.106	Extension de la caserne des pompiers : études voté 16.06.15	169'202.28		169'202.28	
14040.108	CO Jolimont - rénover/transformer voté 15.12.15	161'500.00		5'700.00	155'800.00
14040.109	Site des Neigles, remplacement portes atelier voté 15.12.15	52'626.65		1'925.37	50'701.28
14040.110	Hôpital Bourgeois, réaf.auberge jeunesse étude voté 15.12.15	37'763.08		1'332.81	36'430.27
14040.112	Ecole de la Vignettaz : concours voté 15.12.15	312'727.29		11'037.43	301'689.86
14040.113	Ecole du Schoenberg, changement centrale CCF voté 15.12.15	227'022.30	9'922.65		236'944.95

BILAN

Compte	Désignation	Bilan au 01.01.2023	Mouvement Débit	Mouvement Crédit	Bilan au 31.12.2023
14040.114	Centre cantonal de la natation (Grandfey) voté 15.12.15	126'869.44		6'343.47	120'525.97
14040.115	Ecole Neuveville, agrandissement voté 16.12.14/15.02.16	124'870.65		87'750.80	37'119.85
14040.116	Extension de la Caserne des pompiers voté 15.12.15	891'586.68		891'586.68	
14040.117	Ecole de la Vignettaz : nouvelle école étape 1 voté 19.09.16	2'075'030.28		68'407.59	2'006'622.69
14040.118	Piscine du Levant : toiture, voté 13.12.2016	538'607.90		21'544.32	517'063.58
14040.119	CO Jolimont rénovation + transf. voté 13.12.16	255'000.00		9'000.00	246'000.00
14040.121	Extension caserne PPS bâtiment police 4 étages voté 13.12.16	714'001.49		22'787.28	691'214.21
14040.122	Hôpital Bourgeois, réaff. auberge de jeunesse, voté 13.12.16	508'560.15		17'949.18	490'610.97
14040.123	Joseph Piller : transf. int. réf. halle sport voté 13.12.16	243'191.80		7'521.40	235'670.40
14040.125	Ecole Vignettaz: constr. 3 pavillons scolaires voté 13.12.16	1'080'801.60		38'145.94	1'042'655.66
14040.127	Piscine + prog. connexe anciens abattoirs - étude, 13.12.16	474'610.25	73'066.06		547'676.31
14040.128	Valorisation parking des Bourgeois : étude, voté 13.12.2016	120'917.30			120'917.30
14040.129	Ecole Vignettaz 1 : nouvelle école, voté 29.05.2017	3'185'091.10		105'003.00	3'080'088.10
14040.130	Ecole Vignettaz 1 : agrand. école primaire, voté 19.09.2017	16'083'309.08	215'903.96	1'453'974.93	14'845'238.11
14040.131	Patinoire P2 - parking - étude, voté 30.10.17	1'414'733.90	624'616.80		2'039'350.70
14040.132	CO Jolimont : étude rénovation bâtiment 1905 voté 19.12.17	1'309'500.00		40'500.00	1'269'000.00
14040.133	Parc des Maggenberg : création WC public	106'724.74		4'268.99	102'455.75
14040.134	Joseph Piller : transformations intérieures	1'095.45	177'778.65		178'874.10
14040.137	Villa Caecilia : fond, murs, plafonds et étanchéité	338'165.89		10'792.53	327'373.36
14040.139	Ecole Vignettaz : transformation bâtiment B - études	584'891.95	51'925.15		636'817.10
14040.140	Jura F: salles spéciales et logopédie (maison concierge)	91'210.51		2'910.97	88'299.54
14040.143	Patinoire P2 - parking - réalisation	16'806'370.55	2'721'995.34		19'528'365.89
14040.144	BATPOL : Bâtiment Police (6 étages) - étude	522'270.75		16'152.70	506'118.05
14040.146	Co Jolimont : transformation/rénovation bâtiment 1905	11'380'630.00	136'208.17	1'028'342.95	10'488'495.22
14040.157	Jura Ste Agnès : réfection de 8 classes pour le primaire -E-	97'056.50	11'164.05	3'246.62	104'973.93
14040.158	Ecole Vignettaz : transformation bâtiment B - réalisation		14'128.30		14'128.30
14040.162	Réévaluation Bilan CO Jolimont (2017)	1'509'612.66		53'280.45	1'456'332.21
14040.163	Réévaluation Bilan CO Belluard (2017)	3'434'393.69		121'213.89	3'313'179.80
14040.173	Parking Petit Paradis -E-	161'232.80		4'836.98	156'395.82
14040.175	BATPOL : Bâtiment Police (6 étages) - réalisation	5'717'918.40	7'267'802.16		12'985'720.56
14040.181	Pont de Berne : études complémentaires -E-	6'209.95	5'331.30		11'541.25
14040.183	Escaliers couverts Tour des chats Remparts: entretien urgent	609'231.60		18'276.95	590'954.65
14040.189	Ecole de la Vignettaz : transformation du bâtiment B - étude	88'849.17	74'133.84		162'983.01
14040.202	Joseph Piller : transformation intérieure complément	193'988.89		5'999.66	187'989.23
14040.212	Hôpital Bourgeois - rénov. complètes (étude faisabilité) -C-	16'682.35	8'837.35		25'519.70
14040.213	Joseph Piller : transformation intérieure complément II	276'804.65	173'206.75	13'500.34	436'511.06
1406	**BIENS MEUBLES PA**	**13'729'206.08**	**2'587'565.61**	**3'262'776.23**	**13'053'995.46**
14060.014	Rachat du concept énergétique site St-Léonard	1'842'294.60	88'999.50	96'564.71	1'834'729.39
14060.025	Achat véhicule électrique 2023 / remplacement vhc cimetière		69'700.00		69'700.00

BILAN

Compte	Désignation	Bilan au 01.01.2023	Mouvement Débit	Mouvement Crédit	Bilan au 31.12.2023
14060.030	Wifi VF - réalisation et déploiement extension		17'646.10		17'646.10
14060.036	Augmentation capacité de stockage		100'000.00		100'000.00
14060.046	Marqueuse automatique terrain foot + transport électrique		86'103.30		86'103.30
14060.048	Remplacement camion tonne-pompe voté 21.12.04	34'760.00		34'760.00	
14060.059	Piscine Levant : assainissement partie technique - B08	142'455.50		23'742.58	118'712.92
14060.062	Remplacement du camion échelle de 1982 voté 18.12.07	299'955.00		299'955.00	
14060.065	Véhicule de livraison des repas et borne de recharge 2023		80'942.25		80'942.25
14060.071	Rénovation/équipement ACM Bourg, Botzet, Schönberg FR, Auge		20'807.90		20'807.90
14060.072	Braisières DOSF/AES Vignettaz, buffet et optimisation 2023		20'811.30		20'811.30
14060.086	Renouvellement informatique et multimedia EP 2023		199'728.90		199'728.90
14060.088	Renouvellement informatique et multimedia CO 2023		374'085.95		374'085.95
14060.102	Remplacement fourgon CR 1985 voté 18.12.2012	10'517.29		10'517.29	
14060.103	Achat mobilier et mat. Inform. CO, primaires et enfantines -	9'198.62		9'198.62	
14060.104	Remplacement bus scolaire - B13	19'715.40		19'715.40	
14060.105	Nouveau mobilier pour Vignettaz B (2024-2025)		16'745.25		16'745.25
14060.106	Remplacement véhicules 2013 voté 18.12.12	31'563.71		31'563.71	
14060.107	Remplacement véhicules 2013 voté 18.12.12	7'434.90		7'434.90	
14060.110	Remplacement véhicules 2014 voté 17.12.13	12'349.64		6'174.83	6'174.81
14060.111	Système timbrage et badges: remplacement 2014 voté 17.12.13	5'930.64		2'965.32	2'965.32
14060.112	Achat d'une machine de mise sous pli voté 17.12.13	22'800.00		11'400.00	11'400.00
14060.114	Achat matériel informatique et mobilier 2014 voté 17.12.13	3'100.00		1'550.00	1'550.00
14060.115	Achat matériel informatique et mobilier 2014 voté 17.12.13	3'100.00		1'550.00	1'550.00
14060.116	Achat matériel informatique et mobilier 2014 voté 17.12.13	6'150.00		3'075.00	3'075.00
14060.117	Achat matériel informatique et mobilier 2014 voté 17.12.13	6'150.00		3'075.00	3'075.00
14060.118	Achat matériel informatique et mobilier 2014 voté 17.12.13	1'500.00		750.00	750.00
14060.119	Remplacement véhicules 2014 voté 17.12.13	75'043.12		37'521.56	37'521.56
14060.121	Achat matériel informatique et mobilier 2015 voté 16.12.14	13'957.50		4'652.50	9'305.00
14060.122	Achat matériel informatique et mobilier 2015 voté 16.12.14	27'663.75		9'221.25	18'442.50
14060.123	Achat matériel informatique et mobilier 2015 voté 16.12.14	27'663.75		9'221.25	18'442.50
14060.124	Achat matériel informatique et mobilier 2015 voté 16.12.14	6'757.50		2'252.50	4'505.00
14060.125	Remplacement saleuses 2015 voté 16.12.14	33'545.28		11'181.77	22'363.51
14060.126	Remplacement véhicules 2015 voté 16.12.14	165'967.87		55'322.63	110'645.24
14060.127	Remplacement Véhicules 2015 voté 16.12.14	18'028.03		6'009.35	12'018.68
14060.130	Remplacement camion tonne pompe 1 (1983) voté 16.12.14	383'306.73		383'306.73	
14060.131	Remplacement fourgon CR 1987 voté 16.12.14	26'856.76		26'856.76	
14060.132	Piscine Levant : filtration/traitement eau 29.09/15.12.15	97'988.66		6'532.58	91'456.08
14060.134	Remplacement Véhicules 2016 voté 15.12.15	79'439.92		19'859.98	59'579.94
14060.135	Piscine Levant : filtration/traitement eau 29.09/15.12.15	78'393.15		5'226.21	73'166.94
14060.136	Patinoires : remplacement lisseuse à glace voté 15.12.15	85'340.66		17'068.13	68'272.53
14060.139	Achat matériel informatique et mobilier 2016 voté 15.12.15	150'205.80		30'041.16	120'164.64

BILAN

Compte	Désignation	Bilan au 01.01.2023	Mouvement Débit	Mouvement Crédit	Bilan au 31.12.2023
14060.140	Remplacement véhicules 2016 voté 15.12.15	136'405.46		27'281.10	109'124.36
14060.141	Centrale commande informatique des serres voté 15.12.15	16'631.59		4'157.89	12'473.70
14060.142	Remplacement Véhicules 2017 voté 13.12.16	39'830.70		7'966.14	31'864.56
14060.143	Extension fibre optique 2017 + redondance DC2, voté 13.12.16	17'500.00		17'500.00	
14060.144	Camion échelle 1 (1992) - subv. ECAB 75%, voté 13.12.2016	187'203.83		187'203.83	
14060.145	Renouv. mobilier scolaire + informatique 2017, voté 13.12.16	125'417.11		125'417.11	
14060.146	Appareils atelier des Neigles : menuiserie, voté 13.12.2016	53'011.86		10'602.37	42'409.49
14060.147	Remplacement saleuses 2017, voté 13.12.2016	21'689.66		4'337.93	17'351.73
14060.148	Remplacement véhicules 2017, voté 13.12.2016	111'663.50		22'332.70	89'330.80
14060.150	Raccordements électriques pour manifestations	162'869.31		20'358.67	142'510.64
14060.151	Radars pour installations lumineuses 2018	40'000.00		20'000.00	20'000.00
14060.152	Remplacement véhicules 2018	39'940.00		7'988.00	31'952.00
14060.153	Achat fourgon PR (2011) de Givisiez	27'500.00		27'500.00	
14060.155	Achat véhicule intervention (2014) de Givisiez	22'500.00		22'500.00	
14060.156	Halle omnisports : compléments installation sono	76'731.20		9'591.40	67'139.80
14060.157	Installations d'arrosage automatique terrains foot (II)	65'500.74		7'277.86	58'222.88
14060.159	Fibre optique FriNet 2018 + redondance	17'500.00		17'500.00	
14060.160	Renouvellement du mobilier CO Jolimont	215'451.03		107'725.51	107'725.52
14060.161	Renouvellement du mobilier scolaire + informatique 2018	262'357.97		131'178.99	131'178.98
14060.162	Renouvellement équipement service hivernal 2023		56'759.00		56'759.00
14060.163	Remplacement saleuses 2018	21'721.46		4'344.29	17'377.17
14060.164	Remplacement véhicules 2018	144'545.00		28'909.00	115'636.00
14060.165	Raccordements électriques pour manif. 2e tranche	165'806.67		20'725.84	145'080.83
14060.166	Remplacement véhicules 2019	194'717.40	22'597.00		217'314.40
14060.167	Remplacement véhicules 2020	83'605.10	5'912.85		89'517.95
14060.168	Remplacement véhicules 2022	59'474.20	65'000.00		124'474.20
14060.169	Radars pour installations lumineuses 2019	32'538.90			32'538.90
14060.171	Terrains de football: arrosages automatique 2020	67'219.15		8'402.40	58'816.75
14060.174	Data center : renouvellement éléments 2021	980'000.00		245'000.00	735'000.00
14060.175	Fibre optique FriNet 2020 + redondance	106'349.05	43'650.95	37'500.00	112'500.00
14060.176	Fibre optique FriNet 2021 + redondance		142'000.01		142'000.01
14060.177	Fibre optique FriNet 2019 + redondance	35'000.00		17'500.00	17'500.00
14060.178	Renouvellement du mobilier scolaire + informatique 2019	487'559.05		48'755.91	438'803.14
14060.179	Renouvellement du mobilier scolaire + informatique 2020	423'842.93	25'852.35	112'423.82	337'271.46
14060.180	Renouvellement du mobilier scolaire + informatique 2021		22'189.00		22'189.00
14060.181	Renouvellement du mobilier scolaire + informatique 2022	253'414.65	42'691.10	74'026.44	222'079.31
14060.182	Renouvellement appareils salle AC du Belluard	142'474.95	35'101.50	17'757.65	159'818.80
14060.183	Fibre optique FriNet 2022 + redondance		33'676.94		33'676.94
14060.184	Remplacement saleuses 2019	83'956.81		11'993.83	71'962.98
14060.185	Remplacement véhicules 2019	403'043.36		50'380.42	352'662.94

BILAN

Compte	Désignation	Bilan au 01.01.2023	Mouvement Débit	Mouvement Crédit	Bilan au 31.12.2023
14060.186	Remplacement véhicules 2020	457'840.95		137'352.29	320'488.66
14060.188	Menuiserie intérieure : rabotteuse	53'286.60		7'612.37	45'674.23
14060.189	Serrurerie : Ceintreuse	39'999.79		4'999.98	34'999.81
14060.190	Remplacement véhicules 2021	524'153.30	38'621.65	108'692.83	454'082.12
14060.191	Remplacement véhicules 2022	93'205.00	42'491.10	13'569.61	122'126.49
14060.192	Remplacement véhicules 2023		128'778.75		128'778.75
14060.194	Ecole Vignettaz - Compactus archives	151'448.80			151'448.80
14060.196	Vélostation à la gare de Fribourg -E-		4'190.41		4'190.41
14060.197	Remplacement véhicules 2023		45'377.25		45'377.25
14060.213	Arrosage auto terrains foot 3e partie (Grabensaal/Mon Repos)	103'814.28		11'534.92	92'279.36
14060.215	Halle omnisports : Assainissement éclairage sportif		161'218.75		161'218.75
14060.216	Raccordements électriques pour manif. 3e tranche	171'686.60		17'168.66	154'517.94
14060.217	Nouveau mobilier CO Jolimont	450'000.00		50'000.00	400'000.00
14060.219	Villa Thérèse : installlation d'un abri vélos		29'265.85	2'926.59	26'339.26
14060.222	Remplacement véhicules 2021	84'296.80	77'005.00		161'301.80
14060.228	Infrastructure informatique des bâtiments scolaires	179'607.05		44'901.76	134'705.29
14060.229	Parc informatique (rentrée 2020/2021), voté 10.12.19	437'934.10	62'019.55	49'995.37	449'958.28
14060.230	Renouvellement appareils salle AC du Belluard, voté 10.12.19	123'436.90	7'853.55	13'129.04	118'161.41
14060.232	Monte-charge y.c tableau électrique	236'150.50		23'615.05	212'535.45
14060.237	Serrurerie : fraiseuse universelle		56'000.00		56'000.00
14060.238	STEP : remplacement soufflante BX	237'387.30	36'846.10		274'233.40
14060.239	Assainissement éclairage halogène métal 2021	44'275.45		2'213.77	42'061.68
14060.240	Solution WIFI : locaux et espaces administration VF	36'666.25	13'333.75	12'500.00	37'500.00
14060.241	IN CIMP : machine à rainer - perforer - plier	52'113.37		5'790.38	46'322.99
14060.242	Site St-Léonard : comptacteur informatisé et agrégats	86'786.80		8'678.68	78'108.12
14060.243	Véhicules électriques, Pony nettoyage et camion nacelle	232'040.25	18'309.00		250'349.25
14060.244	GCEE site des Neigles - ventilation atelier de serrurerie et		10'140.45		10'140.45
14060.245	GCEE Neigles : étude faisabilité équipement du site		28'713.45		28'713.45
14060.246	Parking P2 - Autolaveuse parking		53'742.30		53'742.30
14060.247	Rempl. balayeuse Dulevo 2000 FR437	283.80		28.38	255.42
14060.250	Machines et équipements de base - 2022	73'961.50	55'302.20		129'263.70
14060.251	Ecole de l'Auge: réfection enveloppe et technique -A-	2'576.45			2'576.45
14060.253	IN CIMP : machine de mise sous pli	82'833.30		8'283.33	74'549.97
14063.013	Remplacement véhicules 2013 voté 18.12.12	24'314.52		24'314.52	
14063.014	Mise en oeuvre plan de gestion des déchets 2022		131'726.50		131'726.50
14063.015	Remplacement camion poubelle 2022 (hydrogène ou électrique)	695'000.00	15'628.85	71'062.88	639'565.97
1409	**AUTRES IMMOBILISATIONS CORPORELLES PA**	**13'255'635.51**	**1'802'953.44**	**3'168'214.14**	**11'890'374.81**
14090.006	Piscine du Levant - Assainissement technique et énergétique		86'671.20		86'671.20
14090.052	Entretien façade Halle omnisport		18'487.85		18'487.85

BILAN

Compte	Désignation	Bilan au 01.01.2023	Mouvement Débit	Mouvement Crédit	Bilan au 31.12.2023
14090.076	Achat parcomètres : ext. vignettes-habitants voté 17.12.08	15'000.00		15'000.00	
14090.084	Centre horticole, réfection étanchéité toiture voté 17.12.08	48'335.64		8'055.94	40'279.70
14090.102	Extension du réseau de bornes-hydrant 2012 voté 13.12.11	20'820.05	184'924.80	20'574.49	185'170.36
14090.109	Monséjour : espace de rencontre voté 24.09.2012	34'706.92	1'360.71	36'067.63	
14090.110	Piscine du Levant : transformation voté 18.12.12	30'803.08		30'803.08	
14090.111	PPS: démontage citerne et création local stock voté 18.12.12	4'256.96		4'256.96	
14090.112	Assainissement énergétique: système chauffage voté 18.12.12	10'443.46		10'443.46	
14090.113	Assainissements énergétiques : enveloppe 2013 voté 18.12.12	9'469.98		9'469.98	
14090.114	Sécurité et normes incendies, électricité 2013 voté 18.12.12	8'011.13		8'011.13	
14090.115	Accueil extrascolaire CQS voté 18.12.12	4'636.14		4'636.14	
14090.116	Extension du réseau de bornes-hydrant 2014 voté 17.12.13	19'981.04		19'981.04	
14090.117	Halle omnisports : stores obscurcissants		77'043.20		77'043.20
14090.120	CO Jolimont : assainissement chlore lié piscine	106'906.68		53'453.35	53'453.33
14090.121	Assainissement nouveaux secteurs 2014 voté 17.12.13	29'964.53		9'988.17	19'976.36
14090.122	Sécurité et normes incendies, électricité 2014 voté 17.12.13	15'050.52		7'525.26	7'525.26
14090.123	Ecole Neuveville: drainage humidité des salles voté 17.12.13	20'259.10		10'129.54	10'129.56
14090.124	Ecole Heitera, 6 pavillons : étape 1 voté 16.12.14	683'740.58		227'913.52	455'827.06
14090.125	Achat parcomètres : ext. vignettes-habitants voté 16.12.14	40'000.00		10'000.00	30'000.00
14090.126	Guintzet terrain synthétique et aménagements voté 16.12.14	1'002'257.60		200'451.52	801'806.08
14090.127	Schoenberg : buvette, gradins, équip. sportif voté 16.12.14	50'008.66	6'270.50	9'926.57	46'352.59
14090.128	Abris vélos gare/halte ferroviaire Agglo 23.1voté 16.12.14	50'000.00		10'000.00	40'000.00
14090.129	DOSF Juracad : participation voté 16.12.14	53'460.00		17'820.00	35'640.00
14090.130	Nouveau silo à sel voté 16.12.14	61'415.40		20'471.81	40'943.59
14090.131	St-Barthélémy montage d'un abris bus voté 16.12.14	39'043.62		4'949.97	34'093.65
14090.132	Assainissement toitures : réfection étanchéité voté 16.12.14	15'720.00		5'240.00	10'480.00
14090.133	Assainissement énergétique : système chauffage voté 16.12.14	27'948.60		9'316.21	18'632.39
14090.134	Hôpital des Bourgeois, détection incendie voté 16.12.14	45'213.15		15'071.06	30'142.09
14090.136	Sécurité et normes incendies, électricité 2015 voté 16.12.14	22'500.63		7'500.21	15'000.42
14090.137	Accueil extrascolaire du Jura/salle de classes voté 16.12.14	490'007.17		163'335.73	326'671.44
14090.138	Statues réfection : Abbé Bovet et Père Girard voté 16.12.14	15'019.80		5'006.60	10'013.20
14090.139	Achat parcomètres : ext. vignettes-habitants 2016 voté 15.12	175'292.36		21'911.55	153'380.81
14090.140	Piscine du Levant : Chauffage CAD voté 15.12.15	123'423.46		24'684.70	98'738.76
14090.141	Beauregard Skate Park : revêtement de sol voté 15.12.15	51'810.12		5'756.68	46'053.44
14090.142	Changement mât d'éclairage : terrains de sport voté 15.12.15	49'525.16		12'381.29	37'143.87
14090.143	Place Domino : Terrain basket/skatepark voté 15.12.15	28'580.00		7'145.00	21'435.00
14090.144	Assainissement nouveaux secteurs 2016 voté 15.12.15	46'900.05		4'690.01	42'210.04
14090.145	Assainissements énergétiques : enveloppe 2016 voté 15.12.15	84'092.10		8'409.21	75'682.89
14090.146	Sécurité et normes incendies, électricité 2016 voté 15.12.15	30'916.69		7'729.18	23'187.51
14090.147	Ecoles Schoenberg 1 : constr. 6 pavillons voté 15.12.15	294'686.45		29'468.64	265'217.81
14090.148	Ecole Heitera : remplacement fenêtres voté 16.12.14/15.12.15	273'407.76		54'681.56	218'726.20

BILAN

Compte	Désignation	Bilan au 01.01.2023	Mouvement Débit	Mouvement Crédit	Bilan au 31.12.2023
14090.150	Site des Neigles, toitures réfect. étanchéité, voté 13.12.16	112'000.00		14'000.00	98'000.00
14090.151	Raccordement CAD du PPS, voté 13.12.2016	82'243.46		82'243.46	
14090.152	Assain. énergétiques : chauffage & envel. 2017 voté 13.12.16	430'701.40	43'080.00		473'781.40
14090.153	Sécurité et normes incendies, électricité 2017 voté 13.12.16	36'950.28		7'390.05	29'560.23
14090.154	Ecoles Schoenberg 1 : construction 6 pavillons voté 13.12.16	2'743'446.35		1'371'723.18	1'371'723.17
14090.155	Réfection Halle de sports Motta, voté 13.12.2016	188'750.56		20'972.29	167'778.27
14090.156	Achat parcomètres : ext. Vignettes-habitants 2018	105'000.00		10'500.00	94'500.00
14090.157	Place de jeux : Gruyères	142'853.37		20'407.63	122'445.74
14090.158	Changement mât d'éclairage : terrains de sport 2018	125'321.31		13'924.59	111'396.72
14090.159	Installation lavage et stockage bennes aux Neigles		84'059.05		84'059.05
14090.160	Guintzet : assainissement WC publics	5'500.00			5'500.00
14090.161	Piscine du Levant : assain. Canalisation autour du bassin	45'462.96		5'682.87	39'780.09
14090.162	Dispositif anti-suicide sur pont de Zähringen (étude)	50'702.80		10'140.56	40'562.24
14090.163	Route des Neigles 39 : assain. Locaux/WC -E-	20'935.55	16'312.92		37'248.47
14090.164	Assainissements énergétiques : chauffage 2018	93'346.40		9'334.64	84'011.76
14090.165	Assainissements énergétiques : enveloppe 2018	206'966.85	20'097.35		227'064.20
14090.166	Sécurité et normes incendies, électricité 2018	107'391.42		15'341.63	92'049.79
14090.168	CAD Vignettaz: Contrib. de raccord. et adapt. centrale et di	194'574.70	1'270.85	19'584.56	176'260.99
14090.169	CO Jolimont : vestiaires, sous-stations - B18	136'554.15		13'655.42	122'898.73
14090.170	DOSF Jura supplément: assainissement énergétique des bâtimen	119'485.60	71'054.05	78'796.77	111'742.88
14090.171	Ecoles enfantine de la Heitera : réfection des chapes - B18	62'419.87		7'802.49	54'617.38
14090.172	Réfection Halle de sports Motta, voté 20.12.2017	168'914.34		18'768.26	150'146.08
14090.173	Beaumont - Vignettaz : entretien terrain polysport	59'837.15		5'983.72	53'853.43
14090.174	Terrain de football: Assainissement de l'éclairage 2020	163'879.10		16'387.91	147'491.19
14090.176	Halle omnisports : Réfection parquet et lignes de jeu	89'824.95		9'980.55	79'844.40
14090.177	Halle omnisports : stores obscurcissants	25'821.20	79'107.35		104'928.55
14090.182	Guintzet : Drainage + arrosage automatique terrain annexe	58'035.54		8'290.79	49'744.75
14090.184	Compartimentage quartier de Gambach	129'861.35	10'605.50		140'466.85
14090.185	Compartimentage Vignettaz- Fort St-Jacques	95'034.45	2'458.65		97'493.10
14090.188	Assainissements énergétiques : chauffage & enveloppe 2019	100'662.15		10'066.22	90'595.93
14090.189	Assainissements énergétiques : chauffage & enveloppe 2020	103'811.75		10'381.18	93'430.57
14090.190	Assainissements énergétiques : chauffage & enveloppe 2021	11'235.85			11'235.85
14090.191	Assainissements énergétiques : installation technique 2022	23'117.35	6'337.70		29'455.05
14090.192	Assainissements énergétiques : chauffage & enveloppe 2023		230'956.25		230'956.25
14090.208	Sécurité et normes incendies, électricité 2019	57'231.76		8'175.96	49'055.80
14090.209	Sécurité et normes incendies, électricité 2020	67'806.99		7'534.11	60'272.88
14090.210	Sécurité et normes incendies, électricité 2022	74'801.30		7'480.13	67'321.17
14090.211	Sécurité et normes incendies, électricité 2022	47'632.65	97'133.65		144'766.30
14090.212	Sécurité et normes incendies, électricité 2023		24'802.10		24'802.10
14090.219	CO Jolimont: Salle Ducarroz réfection thechnique théâtrale s	79'861.44		9'982.68	69'878.76

BILAN

Compte	Désignation	Bilan au 01.01.2023	Mouvement Débit	Mouvement Crédit	Bilan au 31.12.2023
14090.220	Cimetière: portiques - étude		34'261.35		34'261.35
14090.221	Route des Neigles 39 : assain. Locaux/WC -R-	26'702.60	2'251.36		28'953.96
14090.222	Place de jeux Grand Pont de Zaehringen	465'338.80			465'338.80
14090.223	Ecole Vignettaz : détection incendie des bâtiments existants	63'328.65		6'332.87	56'995.78
14090.226	Dispositif provisoire urgent anti-suicide sur pont de Zährin	148'279.56		29'655.92	118'623.64
14090.229	Abris bus pré fleuri (fribourg (ou)vert)	56'811.35		5'681.13	51'130.22
14090.232	Place de jeux : Quartier d'Alt & Villa Thérèse Kybourg	65'200.45	19'799.55		85'000.00
14090.234	Centre de quartier du Schoenberg : réadaptation des barrière	138'894.90		13'889.49	125'005.41
14090.238	Patinoire 2 - Changement éclairage (LED)	63'181.65		9'153.17	54'028.48
14090.241	AES Vignettaz (mobilier)	179'818.15		19'979.80	159'838.35
14090.243	Salle des fêtes - optimisation installations techniques CVS		142'232.80		142'232.80
14090.245	Maison de quartier ancien kiosque Vignettaz	95'861.60			95'861.60
14090.248	Derrière-les-jardins : dépôt sport et WC publics	61'731.40		6'173.14	55'558.26
14090.249	Ecole de la Vignettaz : assainissement des installations de	136'319.75	110'425.50	24'674.53	222'070.72
14090.250	AES Vignettaz : aménagement AES provisoire dans locaux exist	62'638.15		6'263.82	56'374.33
14090.251	Signalétique site St-Léonard	5'400.00			5'400.00
14090.255	Projet biotopes		13'271.85		13'271.85
14090.256	Site des Neigles: transformations intérieures -R-	11'357.75	375.00		11'732.75
14090.264	Place de jeux Domino : remise en état -E-	3'328.20	4'851.85		8'180.05
14090.265	Place de jeux Domino : remise en état -R-	53'850.00	217'874.40		271'724.40
14090.266	Place de jeux : Kybourg	11'449.60	88'137.60		99'587.20
14090.267	Complément d'éclairage (Guitzet no5) selon étude CSD			9'800.00	-9'800.00
14090.268	Parc des sports : aménagements sportifs extérieurs	64'881.00		7'209.00	57'672.00
14090.274	Faux-plafond Jura B et C	116'397.31		12'933.04	103'464.27
14090.275	Mise en place couvertures places de parc pour cycles 2023		7'277.05		7'277.05
14090.277	AES Vignettaz (cuisine régénératrice)	218'034.80		21'803.48	196'231.32
14090.278	Ecole du Jura - parc multisport - fond et drainage	20'212.05		2'021.21	18'190.84
14090.279	Jolimont 1905-1970 : système de fermeture	8'511.55	54'416.10		62'927.65
14090.280	Route de la Fonderie : 3 abris bus	174.95	145'142.00		145'316.95
14090.281	PPS Etanchéité et façades	140'661.85	-140'661.85		
14090.282	Isolation et étanchéité pour installations solaires	5'400.35	15'023.95		20'424.30
14090.283	PP : Couverts - zones de stockage - abris vélos	7'700.00			7'700.00
14090.285	Fermeture ancienne fosse à déchets	372'821.20		37'282.12	335'539.08
14090.286	Remplacement voile d'ombrage thermique de 4 serres -R-	64'031.15	2'101.25		66'132.40
14090.287	Guintzet - Arrosage automatique terrains no 1 et no 2	67'875.80		6'787.58	61'088.22
14093.001	Mise en oeuvre plan de gestion des déchets 2021	17'850.00		1'785.00	16'065.00
14093.002	Mise en oeuvre plan de gestion des déchets 2023		24'140.00		24'140.00

BILAN

Compte	Désignation	Bilan au 01.01.2023	Mouvement Débit	Mouvement Crédit	Bilan au 31.12.2023
142	**Immobilisations incorporelles PA**	**10'070'487.03**	**1'137'629.81**	**2'223'482.77**	**8'984'634.07**
1420	**LOGICIELS PA**	**2'134'627.13**	**191'632.05**	**665'054.46**	**1'661'204.72**
14200.013	Adaptation logiciels (contrôle habitants, cadastre) 15.12.09	3'927.90		3'927.90	
14200.021	ERP : étude renouvellement équipements voté 15.12.15	12'415.52		12'415.52	
14200.022	Gestion électronique document (GED) voté 15.12.15	273'750.00		91'250.00	182'500.00
14200.023	Téléphonie communication : concept All_IP 2017 voté 15.12.15	600'524.10	19'475.90	155'000.00	465'000.00
14200.024	Solution de gestion Curatelles d'Adultes, voté le 30.05.2016	45'000.00		45'000.00	
14200.025	Solution de gestion Aide sociale, voté 13.12.2016	90'000.00		45'000.00	45'000.00
14200.026	Site internet : refonte, voté 13.12.2016	35'000.00		35'000.00	
14200.027	Nouvelle solution AES	44'677.16		22'338.57	22'338.59
14200.028	Nouvelle solution SIRH	60'000.00		30'000.00	30'000.00
14200.030	Mise en place de la GED : 2e étape (III)	239'044.45	24'324.05	65'842.13	197'526.37
14200.032	Mise en place de la GED : 3e étape (III)	105'196.35	42'473.55		147'669.90
14200.033	SI unifié et outils de gestion pour bibliothèques et ludothè	83'069.00	7'045.40	22'528.60	67'585.80
14200.034	SI Aide sociale, adaptations à la législation cantonale	79'671.20		19'917.80	59'753.40
14200.035	SI Gestion des bâtiments	150'473.20		37'618.30	112'854.90
14200.038	AG Archives : acquisition système d'archivage électronique	3'399.30			3'399.30
14200.040	RH module Evaluations (suite dével. SIRH et interfaces SI)	70'088.00		17'522.00	52'566.00
14200.041	SI Gestion des bâtiments, extension parc UA et Sports	74'388.40	8'383.65	20'693.01	62'079.04
14200.042	PL Solution numérisation processus poursuite AO	71'835.90		17'958.97	53'876.93
14200.043	Remplacement du logiciel Clarius - STEP	92'166.65		23'041.66	69'124.99
14200.044	Cyberadministration DIGI-FR: ressource org. transitoire		89'929.50		89'929.50
1429	**AUTRES IMMOBILISATIONS INCORPORELLES PA**	**7'935'859.90**	**945'997.76**	**1'558'428.31**	**7'323'429.35**
14290.028	Révision du PAL - concept AGGLO voté le 04.03.13	27'386.24		27'386.24	
14290.029	Révision du PAL - concept Agglo 2014 voté 07.04.2014	78'851.42		39'425.71	39'425.71
14290.031	St-Léonard : études urbanistiques voté 16.12.14	28'646.82		9'548.94	19'097.88
14290.033	Révision du PAL - concept Agglo 2015, voté 12.05.2015	146'489.49		48'829.83	97'659.66
14290.034	Patinoire : mise en conformité selon ligue, voté le 30.10.17	5'600'000.00		800'000.00	4'800'000.00
14290.035	PAL révision générale : logement et programme d'équipement	57'028.50			57'028.50
14290.036	Plan directeur mobilier urbain 19-21 -E- B18	78'988.20		7'898.82	71'089.38
14290.038	Plan directeur mobilier urbain 2021 -R-	47'631.05		4'763.11	42'867.94
14290.039	Développement énergétique	650'334.50	54'801.00	35'256.78	669'878.72
14290.041	Développement énergétique 2021		147'036.80		147'036.80
14290.042	Développement énergétique 2022		500'000.00	500'000.00	
14290.043	Développement énergétique 2023		13'562.10		13'562.10
14290.044	PAL révision générale : mandat juriste oppositions	299'190.92		33'243.43	265'947.49
14290.046	CO Pérolles : études de faisabilité, analyse architect. & st	30'084.30		3'342.70	26'741.60
14290.047	Couverture de l'autoroute A12 - budget 2019	84'950.85			84'950.85

BILAN

Compte	Désignation	Bilan au 01.01.2023	Mouvement Débit	Mouvement Crédit	Bilan au 31.12.2023
14290.048	Couverture de l'A12 - budget 2020	19'335.40			19'335.40
14290.049	Couverture de l'A12 - budget 2021	13'131.90			13'131.90
14290.051	Développement énergétique 2019 - étude énergétique et lum.	182'620.26	18'125.90	20'074.62	180'671.54
14290.052	Développement énergétique 2019 - carthographie et biodiv.	66'030.80	33'640.10		99'670.90
14290.053	Développement énergétique 2019 - étude refonte règl. Déchets	133'180.55		13'318.06	119'862.49
14290.054	Plan directeur mobilier urbain 2022 -R-	46'438.50	10'304.16		56'742.66
14290.055	Plan directeur mobilier urbain 2023 -R-		40'734.95		40'734.95
14290.057	Etude chromatique Haus der Farbe -E-	60'939.00	12'400.00	7'333.90	66'005.10
14290.058	Adaptation du PAL aux planifications supérieures 2020 -E-	53'763.90	1'079.35		54'843.25
14290.060	Adaptation du PAL aux planifications supérieures 2022 -E-	9'493.50			9'493.50
14290.063	Stratégie urbaine post-PAL 2018 :2020 -E-		20'816.20		20'816.20
14290.064	Stratégie urbaine post-PAL 2018 :2021 -E-	80'000.00	61.70	8'006.17	72'055.53
14290.065	Stratégie urbaine post-PAL 2018 :2022 -E-	4'545.15			4'545.15
14290.073	Projets climat et biodiversité	6'157.30			6'157.30
14290.074	Etudes déchets	81'258.30	13'606.95		94'865.25
14290.077	Participation communale à l'élaboration des PAD - 2022 -E-		452.30		452.30
14290.078	PAL révision générale : mandat juriste oppositions 2022	49'383.05	18'396.50		67'779.55
14290.080	Analyse prestations service hivernal		60'979.75		60'979.75
144	**Prêts PA**	**1'000'000.00**	**1'000'000.00**		**2'000'000.00**
1444	**Prêts aux entreprises publiques**	**1'000'000.00**	**1'000'000.00**		**2'000'000.00**
14440.000	Prêt SINEF 5 ans (20.05.2019 - 19.05.2024)		1'000'000.00		1'000'000.00
14440.001	Prêt SINEF : 3 mois 1.45% (25.11.23-26.02.24)	1'000'000.00			1'000'000.00
145	**Participations, capital social PA**	**38'570'763.60**	**538'164.00**	**173.60**	**39'108'754.00**
1452	**PARTICIPATIONS INTERCOMMUNALES**	**675'000.00**			**675'000.00**
14520.001	Consort. alimentation eau VF et communes voisines (CEFREN)	675'000.00			675'000.00
1454	**PARTICIPATIONS ENTREPRISES PUBLIQUES**	**31'765'930.00**	**504'300.00**		**32'270'230.00**
14540.001	Traitement des déchets : part capital-actions voté 15.12.98	1'284'880.00			1'284'880.00
14540.002	Eau de Fribourg SA : actions	800'000.00			800'000.00
14540.003	SINEF SA : action - msg-36-1116	2'000'000.00			2'000'000.00
14540.004	BFF SA - Augmentation du capital action	7'500'000.00			7'500'000.00
14540.005	BFF SA - Intégration du prêt au capital action	5'000'000.00			5'000'000.00
14540.006	Effort Fribourg SA	800'000.00			800'000.00
14540.007	Participation fondation du logement 1992	1'850'000.00			1'850'000.00
14540.008	Bains de la Motta SA	2'100.00	4'300.00		6'400.00
14540.009	Bains de la Motta SA	28'950.00			28'950.00

BILAN

Compte	Désignation	Bilan au 01.01.2023	Mouvement Débit	Mouvement Crédit	Bilan au 31.12.2023
14540.010	Bluefactory Fribourg-Freiburg SA	12'500'000.00			12'500'000.00
14540.011	Particip SA		500'000.00		500'000.00
1455	**PARTICIPATIONS AUX ENTREPRISES PRIVEES**	**6'109'823.60**	**33'864.00**	**173.60**	**6'143'514.00**
14550.006	Agy-Expo SA : augmentation du capital actions	402'500.00			402'500.00
14550.007	Groupe E Celsius, part capital-actions - B06	2'262'000.00			2'262'000.00
14550.008	Transports publics fribourgeois Holding SA	2'842'310.00			2'842'310.00
14550.009	SI de la Grenette	280'000.00			280'000.00
14550.010	AREF Aérodrome reg Fribourg-Ecuvillens SA Hauterive/FR	57'000.00			57'000.00
14550.011	Centre touristique Gruyères-Moléson-Vudalla SA / type A	375.00			375.00
14550.012	Centre touristique Gruyères-Moléson-Vudalla SA / type C	5'000.00			5'000.00
14550.013	Parking des Alpes Fribourg SA	107'236.00	33'864.00		141'100.00
14550.014	Radio Fribourg SA	2'000.00			2'000.00
14550.015	Radio Fribourg SA	2'250.00			2'250.00
14550.016	Société Fribourgeoise de Recyclage SA, Posieux	1'000.00			1'000.00
14550.017	Sté des remontées mécaniques de La Berra SA	19'875.00			19'875.00
14550.018	SI de la Grenette	1'000.00			1'000.00
14550.019	Transports Publics Fribourgeois (TPF) 31.12.1948-2047	75'000.00			75'000.00
14550.020	Lawn Tennis Club Fribourg - 0%, sans échéance fixe	1'000.00			1'000.00
14550.021	Coopérative Les Logements Populaires Fribourg	44'700.00			44'700.00
14550.022	Coopérative de garanties des constructions de l'UPC	60.00			60.00
14550.023	Sucre Suisse SA	1'517.60		173.60	1'344.00
14550.024	Tunnel du Grand St-Bernard SA	5'000.00			5'000.00
1456	**AUTRES PARTICIPATIONS**	**20'010.00**			**20'010.00**
14560.001	Fondation St-Louis : capital de dotation	20'000.00			20'000.00
14560.002	Société coopérative Maison des artistes, Fribourg	10.00			10.00
146	**Subventions d'investissement**	**4'041'765.41**	**3'419'100.00**	**389'246.90**	**7'071'618.51**
1461	**SUBVENTIONS D'INVESTISSEMENTS AU CANTON ET CONCORDATS**	**4'041'765.41**	**3'419'100.00**	**389'246.90**	**7'071'618.51**
14610.003	Ancienne gare : participation	508'474.86		29'335.09	479'139.77
14610.004	Skate park de Givisiez : participation voté 17.12.08	96'000.00		8'000.00	88'000.00
14610.005	Fri-Son : participation à l'achat du bâtiment voté 19.11.01	111'000.00		9'000.00	102'000.00
14610.006	Espaces Nuithonie : participation	1'649'407.40		183'267.49	1'466'139.91
14610.014	Stade St-Léonard : assain. infrastructure, voté 13.12.2016	967'800.00	1'250'600.00	88'736.00	2'129'664.00
14610.015	Stade Saint-Léonard : Terrains foot synthétiques	629'083.15		62'908.32	566'174.83
14610.016	Stade Saint-Léonard : Terrain foot synthétique -E-	80'000.00		8'000.00	72'000.00
14610.017	Stade Saint-Léonard : Piste synthétique et aménagements conn		2'168'500.00		2'168'500.00

BILAN

Compte	Désignation	Bilan au 01.01.2023	Mouvement Débit	Mouvement Crédit	Bilan au 31.12.2023
2	PASSIF	-581'908'330.65	316'155'930.58	369'447'379.02	-635'199'779.09
20	**Capitaux de tiers**	**-339'881'238.65**	**314'206'396.66**	**320'360'999.47**	**-346'035'841.46**
200	**Engagements courants**	**-11'216'903.95**	**211'604'789.88**	**220'628'573.22**	**-20'240'687.29**
2000	**LIVRAISONS ET PRESTATIONS DE TIERS**	**-11'085'918.21**	**157'077'129.29**	**160'455'056.88**	**-14'463'845.80**
20000.000	Créanciers	-11'042'066.42	156'886'963.87	160'190'487.82	-14'345'590.37
20000.001	Créanciers du Service social	-43'442.14	1'819.20	1'796.20	-43'419.14
20000.002	Créanciers (collectif) Ecoles			41'971.60	-41'971.60
20000.999	Créanciers en attente	-409.65	188'346.22	220'801.26	-32'864.69
2001	**COMPTES COURANTS AVEC DES TIERS**	**879'559.71**	**50'560'822.05**	**56'178'226.95**	**-4'737'845.19**
20010.000	Canton de Fribourg : compte courant	-1'280'195.40	1'280'195.40	4'568'258.17	-4'568'258.17
20010.001	Impôt paroissial année en cours : revenu	26'106'743.90	4'458'091.45	30'564'835.35	
20010.002	Impôt paroissial année en cours : fortune	-23'732'619.05	24'709'293.20	976'674.15	
20010.003	Caisse au décès du personnel de la Ville de Fribourg	-5'831.00	5'831.00	27'261.50	-27'261.50
20010.004	Ecoles cashless : avances des usagers	-9'727.74		7'176.98	-16'904.72
20011.000	AVS-AI-APG compte courant	86'265.95	7'588'152.20	7'704'987.10	-30'568.95
20011.001	SUVA : LAA Personnel ouvrier	1'781.95	693'359.80	695'141.75	
20011.002	Visana : LAA personel administratif	2'860.85	298'716.40	301'577.25	
20011.003	Caisse allocations familiales	-31'439.35	1'544'292.30	1'583'374.20	-70'521.25
20011.004	Swiss Life : assurance LPP	6'196.40	505'669.50	511'865.90	
20011.005	Caisse prévoyance en faveur du pers.de la Ville de Fribourg	-233'114.35	9'470'188.95	9'237'074.60	
20011.006	Tour de Romandie Etape Fribourg	-31'362.45	7'031.85		-24'330.60
2002	**IMPÔTS - TVA**	**-378'501.40**	**2'381'960.19**	**2'449'422.19**	**-445'963.40**
20022.000	Créancier TVA	-378'398.45	872'695.82	940'260.77	-445'963.40
20022.001	Créancier TVA : Sports		32'605.00	32'605.00	
20022.002	Créancier TVA : Epuration fonctionnement		670'972.68	670'972.68	
20022.003	Créancier TVA : Epuration investissement		56'595.00	56'595.00	
20022.004	Créancier TVA : Déchets fonctionnement	-102.95	356'913.44	356'810.49	
20022.006	Créancier TVA : Châtillon fonctionnement		392'178.25	392'178.25	
2005	**COMPTES COURANTS INTERNES**	**-610'324.05**	**1'574'528.35**	**1'534'067.20**	**-569'862.90**
20053.000	Retenues au personnel impôt à la source	1'670.05	47'106.70	48'044.60	732.15
20053.001	Autres retenues au personnel		31'017.00	31'017.00	
20053.003	Retenues au personnel impôts communaux et loyers		152'160.00	152'160.00	
20054.000	Postcard - Habitants		41'520.00	41'520.00	

BILAN

Compte	Désignation	Bilan au 01.01.2023	Mouvement Débit	Mouvement Crédit	Bilan au 31.12.2023
20054.001	Postcard - Police locale		27'075.00	27'075.00	
20054.002	Postcard - Levant		13'709.60	13'709.60	
20054.003	Postcard - Cimetière		2'720.70	2'720.70	
20054.004	Postcard - Patinoire		5'621.40	5'611.40	10.00
20054.005	Postcard - Secrétariat de Ville		1'048.00	1'032.00	16.00
20054.006	Postcard - Neigles	-53.00	1'816.00	1'799.00	-36.00
20054.007	Postcard - Biblio/Ludo MEMO		5'121.00	5'121.00	
20054.031	QR-code Twint - Police locale		5'238.00	5'238.00	
20054.032	QR-code Twint - L'Atelier		400.75	400.75	
20054.037	Winmedio Twint - MEMO		4'769.50	4'739.50	30.00
20054.050	Eurochèque (EC) - Habitants		163'459.90	163'459.90	
20054.051	Eurochèque (EC) - Police locale	2'341.30	440'794.15	440'079.20	3'056.25
20054.052	Eurochèque (EC) - Levant	292.00	65'102.10	64'229.10	1'165.00
20054.053	Eurochèque (EC) - Cimetière		18'202.00	18'202.00	
20054.054	Eurochèque (EC) - Patinoire	1'429.40	31'053.50	30'892.20	1'590.70
20054.055	Eurochèque (EC) - Secrétariat de Ville		2'927.00	2'927.00	
20054.056	Eurochèque (EC) - Neigles	-27.00	6'540.00	6'588.00	-75.00
20054.057	Eurochèque (EC) - Biblio/Ludo MEMO		21'410.40	21'380.40	30.00
20055.000	Télécommunications à comptabiliser		33'071.55	33'071.55	
20055.001	Téléphonie fixe à comptabiliser		107'831.40	107'831.40	
20055.002	Plan de gestion des forêts et boisés naturels de la Ville	-268'845.25	52'754.80	44'834.00	-260'924.45
20055.004	Programme d'intégration de Fribourg (PIF)	-37'502.70	191'966.20	154'463.50	
20055.005	Assurances: indemnités & frais y relatifs	-153'027.30	89'715.30	100'481.30	-163'793.30
20055.006	Objets trouvés en espèces	-7'471.95		-226.55	-7'245.40
20055.007	Salle ACPC - refacturation		3'356.40	3'356.40	
20055.008	PAD Beaumont	-140'122.50			-140'122.50
20055.010	Dessins de presse d'Alex	-5'340.00	7'020.00	1'680.00	
20055.011	Eglise de l'Hôpital des Bourgeois	-3'667.10		17.25	-3'684.35
20055.014	Compte d'attente (Ecoles)			612.00	-612.00
2006	**DEPÔTS ET CAUTIONS**	**-21'720.00**	**10'350.00**	**11'800.00**	**-23'170.00**
20060.000	Dépôt de garantie : clefs patinoire	-10'200.00	250.00	1'500.00	-11'450.00
20060.001	Dépôt de garantie : clefs autres sites sportifs	-11'220.00	100.00	150.00	-11'270.00
20060.002	Dépôt de garantie : clefs garages du Criblet	-300.00		150.00	-450.00
20060.003	Garantie d'hébergement		10'000.00	10'000.00	

BILAN

Compte	Désignation	Bilan au 01.01.2023	Mouvement Débit	Mouvement Crédit	Bilan au 31.12.2023
201	**Engagements financiers à court terme**	**-5'000'000.00**	**50'000'000.00**	**55'000'000.00**	**-10'000'000.00**
2010	**INSTITUTS FINANCIERS**		**45'000'000.00**	**55'000'000.00**	**-10'000'000.00**
20102.001	Hypothekarbank Lenzburg AG : 5 mio 1.44% (31.03.-30.06.2023)		5'000'000.00	5'000'000.00	
20102.002	Hypothekarbank Lenzburg AG : 10 mio 1.83% (06.07.-06.09.23)		10'000'000.00	10'000'000.00	
20103.003	SWISSQUOTE Bank SA : 10 mio (22.02.-22.04.2023)		10'000'000.00	10'000'000.00	
20103.004	SWISSQUOTE Bank SA : 10 mio (02.05.-03.07.2023)		10'000'000.00	10'000'000.00	
20104.001	Fondation institution supplétive LPP: 10 mio 1.55% (91 jour)		10'000'000.00	10'000'000.00	
20104.002	Fondation institution supplétive LPP: 10 mio 1.99% (6 mois)			10'000'000.00	-10'000'000.00
2019	**ENGAGEMENTS FINANCIERS ENVERS DES TIERS**	**-5'000'000.00**	**5'000'000.00**		
20190.001	Kanton Graubünden : 5 mio 1.20% (15.12.-15.06.2023)	-5'000'000.00	5'000'000.00		
204	**Passifs de régularisation**	**-1'502'287.74**	**1'308'167.24**	**4'678'061.53**	**-4'872'182.03**
2041	**PASSIF TRANSITOIRE EXPLOITATION**	**-930'575.41**	**736'454.91**	**4'049'074.60**	**-4'243'195.10**
20410.000	Passif transitoire exploitation			7'500.00	-7'500.00
20410.001	Créanciers transitoires	-641'343.21	637'343.21	4'040'893.60	-4'044'893.60
20410.002	Passif transitoire : terrain Cardinal (solde)	-32'306.70			-32'306.70
20410.003	Service social : passifs transitoires	-256'925.50	99'111.70		-157'813.80
20410.004	Ecoles : passifs transitoires			681.00	-681.00
2044	**PASSIF TRANSITOIRE CHARGES FINANCIERES**	**-571'712.33**	**571'712.33**	**628'986.93**	**-628'986.93**
20440.000	Intérêts courus sur emprunts	-571'712.33	571'712.33	628'986.93	-628'986.93
205	**Provisions à court terme**	**-2'600'000.00**		**132'000.00**	**-2'732'000.00**
2050	**PROVISION POUR LE PERSONNEL**	**-2'600'000.00**		**132'000.00**	**-2'732'000.00**
20500.000	Provision pour prestations supplémentaires du personnel	-2'600'000.00		132'000.00	-2'732'000.00
206	**Engagements financiers à long terme**	**-264'612'461.91**	**46'872'399.42**	**38'007'784.73**	**-255'747'847.22**
2063	**EMPRUNTS**	**-155'000'000.00**	**42'000'000.00**	**35'000'000.00**	**-148'000'000.00**
20630.005	BCF 1.330% : 04.02.2013 - 04.02.2023	-10'000'000.00	10'000'000.00		
20630.006	PostFinance 1.22% : 22.04.13 - 24.04.23	-10'000'000.00	10'000'000.00		
20630.007	BCF : avance à terme fixe 0.33% trim. du 17.04 au 17.04.2023	-12'000'000.00	12'000'000.00		
20630.010	PostFinance 1.50% : 19.03.14 - 19.03.24 (10M)	-10'000'000.00			-10'000'000.00
20630.011	UBS SA 8 mio 0.56% : 30.01.2015 - 2025	-8'000'000.00			-8'000'000.00
20630.012	UBS SA 10 mio 0.58% : 23.03.2015 - 2025 (DOSF)	-10'000'000.00			-10'000'000.00
20630.013	UBS SA 5 mio 1.22% : 30.03.2015 - 2035 (DOSF)	-5'000'000.00			-5'000'000.00

BILAN

Compte	Désignation	Bilan au 01.01.2023	Mouvement Débit	Mouvement Crédit	Bilan au 31.12.2023
20630.014	AXA Winterthur 10 mio 1.22% : 15.06.2015 - 2032	-10'000'000.00			-10'000'000.00
20630.015	Pensionkasse Post 15 mio 1.25% : 04.08.2015 - 2030	-10'000'000.00			-10'000'000.00
20630.016	Crédit Suisse 10 mio, 0.55% : 25.02.2016 - 2031	-10'000'000.00			-10'000'000.00
20630.017	Crédit Suisse 10 mio, 0.70% : 25.02.2016 - 2033	-10'000'000.00			-10'000'000.00
20630.018	Crédit Suisse 3.10% "Libor": 30.06.08 - 30.06.22	-10'000'000.00	10'000'000.00		
20630.019	BCF : avance à terme fixe 15 mio 0.89% 28.03.2019-2036	-15'000'000.00			-15'000'000.00
20630.020	PostFinance : 0.22% (30.11.2020-30.11.2029)	-10'000'000.00			-10'000'000.00
20630.021	BCF 15 mio 1.62% (15.12.2022-15.12.2026)	-15'000'000.00			-15'000'000.00
20630.022	BCF 10 mio 1.75% : 03.02.2023 - 03.02.2028			10'000'000.00	-10'000'000.00
20630.023	BCF 15 mio 2.20% : 21.04.2023 - 21.04.2027			15'000'000.00	-15'000'000.00
20630.024	AXA Assurances 10 mio 2.06% : 13.07.2023 - 2029			10'000'000.00	-10'000'000.00
2064	**PRETS A LONG TERME**	**-48'761'598.22**	**866'471.80**		**-47'895'126.42**
20640.000	Caisse de pension prêt Ville pour recapitalisation 4,25 %	-41'327'370.75	749'471.80		-40'577'898.95
20640.002	Compensation CP en faveur du Groupe E Celsius SA	-901'227.47			-901'227.47
20640.003	Subvention octroyée - DDP patinoire P1	-6'533'000.00	117'000.00		-6'416'000.00
2068	**SUBVENTIONS D'INVESTISSEMENTS**	**-60'850'863.69**	**4'005'927.62**	**3'007'784.73**	**-59'852'720.80**
20680.007	Salle de spectacle de Fribourg : Equilibre	-17'910'424.35	1'279'316.03		-16'631'108.32
20680.009	Mesures d'assainissement contre le bruit voté 21.12.10	-93'184.87	10'353.88		-82'830.99
20680.011	Mesures d'assainissement contre le bruit 2012 voté 13.12.11	-92'250.64	9'225.07		-83'025.57
20680.012	Subv. Conf. - Murs entrée Vallée Gottéron et Neigles voté 15	-122'040.29	5'811.44		-116'228.85
20680.046	Subvention Confédération - Mur des Forgerons	-138'434.31	6'921.72		-131'512.59
20680.054	STEP - sortie tuyaux de restitution : subvention fédérale	-197'455.15	2'564.35		-194'890.80
20680.055	Développement énergétique	-40'374.90	7'194.30	103'511.00	-136'691.60
20680.057	Subv. développement énergétique 2019 - étude et lumière	-70'030.00	7'003.00		-63'027.00
20680.058	Subv. fédérale Pont St-Jean : assainissement, construction	-50'000.00	4'536.24	81'449.45	-126'913.21
20681.008	CO Belluard: agrandissement voté 30.11.1992	-201'141.33	46'417.23		-154'724.10
20681.014	Réorg. Loc. admin. : Maison de Ville etc. voté 16.12.97	-113'400.00	12'150.00		-101'250.00
20681.015	Subv. dangers naturels : assainissement falaises 2020		4'983.28	124'582.00	-119'598.72
20681.016	Subv. dangers naturels : assainissement falaises 2022	-56'080.00	11'207.43	224'105.76	-268'978.33
20681.017	Piscine Levant : transformation	-12'250.00	750.00		-11'500.00
20681.018	Agrandissement Ecole-Villa Thérèse	-165'197.65	12'389.82		-152'807.83
20681.021	Escaliers Tour des Chats : travaux urgents 2020		1'146.06	38'202.00	-37'055.94
20681.025	St-Léonard : réaménagement du secteur voté le 28.11.05	-22'404'673.47	850'810.38		-21'553'863.09
20681.026	Bâtiments scolaires : divers travaux 06 voté 20.12.05	-26'595.83	1'534.38		-25'061.45
20681.030	Remplacement du camion échelle de 1982 voté 18.12.07	-149'977.50	149'977.50		
20681.031	Rue de la Grand-Fontaine : réaménagement voté 30.06.08	-6'201.90	1'033.65		-5'168.25
20681.033	Au fil de la Sarine (nature en ville) voté 13.12.11	-19'495.70	1'949.57		-17'546.13
20681.034	Ecole Heitera : construction de 11 salles voté 30.04.12	-447'685.05	18'398.02		-429'287.03

BILAN

Compte	Désignation	Bilan au 01.01.2023	Mouvement Débit	Mouvement Crédit	Bilan au 31.12.2023
20681.035	Ecole du Botzet : construction de 8 salles voté 30.04.12	-262'485.77	11'753.09		-250'732.68
20681.036	Remplacement fourgon CR 1985 voté 18.12.2012	-4'180.00	4'180.00		
20681.037	Mesures accompagnement Poya & liaison cyclable voté 29.04.13	-1'070'154.76	97'286.80		-972'867.96
20681.038	DOSF : construction d'un nouveau CO voté 01.10.13	-6'767'912.95	270'022.05	500'000.00	-6'997'890.90
20681.039	DOSF : construction d'un nouveau CO voté 01.10.13	-16'430.42	623.94		-15'806.48
20681.040	Sécurité et normes incendies, électricité 2014 voté 17.12.13	-3'310.20	1'655.10		-1'655.10
20681.041	Mesures de protection vallée du Gottéron voté 24.02.14	-555'001.41	32'647.14		-522'354.27
20681.042	Remplacement camion tonne pompe 1 (1983) voté 16.12.14	-153'325.25	153'325.25		
20681.043	Remplacement fourgon CR 1987 voté 16.12.14	-12'540.90	12'540.90		
20681.044	Mesures d'assainissement contre le bruit 2015 voté 16.12.14	-453'897.52	26'699.86		-427'197.66
20681.045	Subv. Cant. Ecole du Bourg : 4 nouvelles classes voté le 20.	-198'359.96	6'729.37		-191'630.59
20681.046	Complément aux mesures d'accompagnement Poya voté 15.12.15	-110'563.27	7'370.89		-103'192.38
20681.047	Subvention ECAB : Agrandissement caserne	-328'498.13	328'498.14		0.01
20681.052	Subv. cantonale - Mesures d'assainissement contre le bruit 2	-173'577.21	9'135.64		-164'441.57
20681.053	Subv. mesures d'assainissement contre le bruit 2019	-137'283.07	23'795.85	42'391.50	-155'878.72
20681.055	Subvention Canton - Mur des Forgerons	-106'792.21	5'339.61		-101'452.60
20681.056	Subv. cantonale - Mesures d'assainissement contre le bruit 2	-172'022.56	10'751.41		-161'271.15
20681.057	Subv. Cant. - Murs entrée Vallée Gottéron et Neigles voté 15	-30'771.39	1'465.30		-29'306.09
20681.058	Subventions Cantonales: CO Jolimont rénovations	-304'143.00	42'372.87	500'000.00	-761'770.13
20681.059	Subv. cant. raccordement CAD du PPS, voté 13.12.2016	-6'232.80	6'232.80		
20681.060	Subv. Cant. Ecole Vignettaz	-754'231.95	67'880.88		-686'351.07
20681.062	STEP - sortie tuyaux de restitution : subvention cantonale	-89'752.35	1'165.62		-88'586.73
20681.063	Subv. Cantonale - Guintzet terrain synthétique et aménagemen	-49'000.00	7'000.00		-42'000.00
20681.064	Subvention Etude chromatique		1'240.00	12'400.00	-11'160.00
20681.065	Ecole de la Vignettaz - construction pavillions nouvelle éco	-224'230.37	7'156.29		-217'074.08
20681.066	Subvention cantonale : CAD DOSF	-15'918.00			-15'918.00
20681.068	Subv. Extension réseau de bornes-hydrant 2014 voté 17.12.13	-18'421.04	18'421.04		
20681.070	Subv. cantonale : Drainage & arrosage terrain Guintzet	-16'538.56	2'067.32		-14'471.24
20681.071	Subvention raccord. réseau chauffage Ecole du Schoenberg	-22'500.00			-22'500.00
20681.072	Subvention cantonale LoRo éclairage	-24'023.40	2'402.34		-21'621.06
20681.078	Renouvel. matériel signalisation lumineuse voté 16.12.03	-17'852.71	5'950.90		-11'901.81
20681.079	Modération de trafic, sécurité chemin école voté 18.12.07	-3'537.02	589.51		-2'947.51
20681.080	Modération de trafic, sécurité chemin école voté 17.12.08	-10'434.23	1'490.61		-8'943.62
20681.081	Modération de trafic, sécurité ch. école 2010 voté 15.12.09	-19'200.00	2'400.00		-16'800.00
20681.082	Modération de trafic, sécurité ch. école 2011 voté 21.12.10	-20'091.51	2'232.39		-17'859.12
20681.083	Subvention LoRo éclairage terrain de foot Mon Repos 2023			48'300.00	-48'300.00
20681.084	Contribution LoRo-Sport Guintzet - terrains foot 4 et 5		6'074.43	60'744.30	-54'669.87
20681.085	Contribution LoRo-Sport patinoire St-Léonard, luminaire		1'895.45	18'954.50	-17'059.05
20681.086	Subv. Salles des fêtes - optimisation instal. tehniques CVS			9'150.00	-9'150.00
20681.087	Subv. dangers naturels : assainissement falaises 2023			258'244.37	-258'244.37

BILAN

Compte	Désignation	Bilan au 01.01.2023	Mouvement Débit	Mouvement Crédit	Bilan au 31.12.2023
20681.088	Subv. dangers naturels : assainissement falaises 2021		8'600.00	215'000.00	-206'400.00
20682.007	Carrefour rte Villars-rte Bertigny : giratoire voté 16.12.02	-129'304.83	6'157.37		-123'147.46
20682.008	Amén. Routier (cutaf): Charmettes pisciculture 08.03.04	-155'219.52	6'748.68		-148'470.84
20682.011	Rue de la Grand-Fontaine : réaménagement voté 30.06.08	-26'250.00	4'375.00		-21'875.00
20682.013	Mesures accompagnement Poya & liaison cyclable voté 29.04.13	-1'414'017.00	128'547.00		-1'285'470.00
20682.014	Mesures de protection vallée du Gottéron voté 24.02.14	-101'593.70	5'976.10		-95'617.60
20682.035	Fribourg (ou)vert : réalisation projets paysagers - subv. Ag	-540'000.00	21'600.00		-518'400.00
20682.067	Subvention Nature en Ville			40'000.00	-40'000.00
20684.001	Accueil extrascolaire du Jura/salle de classes voté 16.12.14	-112'069.48	37'356.50		-74'712.98
20685.011	Remplacement véhicules 2013 voté 18.12.12	-700.00	700.00		
20685.017	Fribourg (ou)vert : réalisation projets paysagers - subv. ti	-132'830.52	5'313.22		-127'517.30
20685.022	Mesures amélioration vitesse transports public voté 16.12.14	-23'030.00			-23'030.00
20687.001	Taxes de raccordement aux égouts 2021	-1'339'156.78	58'224.21		-1'280'932.57
20687.002	Taxes de raccordement aux égouts 2022	-2'406'585.00	96'263.40		-2'310'321.60
20687.003	Taxes de raccordement aux égouts 2023			730'749.85	-730'749.85
208	**Provisions à long terme**	**-53'788'551.21**	**4'390'236.27**	**1'825'038.63**	**-51'223'353.57**
2082	**PROVISIONS POUR RISQUES JURIDIQUES**	**-1'500'000.00**			**-1'500'000.00**
20820.000	Provision pour risques juridiques	-1'500'000.00			-1'500'000.00
2085	**PROVISIONS POUR EXPLOITATION**	**-40'300'000.00**	**4'000'000.00**	**1'200'000.00**	**-37'500'000.00**
20850.000	Provision pour sites pollués de la Ville	-3'500'000.00		1'200'000.00	-4'700'000.00
20850.001	Provision pour PF17	-4'000'000.00	4'000'000.00		
20850.002	Provision pour la Pila	-29'500'000.00			-29'500'000.00
20850.003	Provision pour assainissement des falaises	-3'300'000.00			-3'300'000.00
2087	**PROVISIONS POUR CHARGES FINANCIERES**	**-2'720'000.00**			**-2'720'000.00**
20870.000	Provision pour site Bluefactory	-2'720'000.00			-2'720'000.00
2088	**PROVISIONS COMPTE DES INVESTISSEMENTS**	**-9'268'551.21**	**390'236.27**	**625'038.63**	**-9'503'353.57**
20880.003	Fonds de rénovation CO Belluard	-4'351'983.79		50'530.71	-4'402'514.50
20880.004	Fonds de rénovation CO Jolimont	-2'235'751.72	390'236.27	126'073.10	-1'971'588.55
20880.005	Fonds de rénovation DOSF	-2'680'815.70		448'434.82	-3'129'250.52
209	**Engagements envers les fonds de capitaux de tiers**	**-1'161'033.84**	**30'803.85**	**89'541.36**	**-1'219'771.35**
2092	**ENGAGEMENTS ENVERS DES FONDS**	**-1'161'033.84**	**30'803.85**	**89'541.36**	**-1'219'771.35**
20920.000	Fonds Jules Daler	-59'442.10		265.95	-59'708.05
20920.001	Fonds des Sapeurs-pompiers	-139'360.87	2'740.10	8'381.93	-145'002.70

BILAN

Compte	Désignation	Bilan au 01.01.2023	Mouvement Débit	Mouvement Crédit	Bilan au 31.12.2023
20920.002	Fonds Jean	-806'053.52	27'267.15	75'537.24	-854'323.61
20920.003	Fonds du voisinage du pont-suspendu	-73'642.50	796.60	5'025.94	-77'871.84
20920.004	Fonds de l'arbre de Noël de l'école enfantine de l'Auge	-10'571.80		49.75	-10'621.55
20920.005	Fonds spécial : Entraide à l'étranger	-59'952.10		224.05	-60'176.15
20920.006	Fonds Feu Camille Nordmann	-9'318.70		43.85	-9'362.55
20920.007	Fonds des chômeurs	-2'692.25		12.65	-2'704.90
29	**Capital propre**	**-242'027'092.00**	**1'949'533.92**	**49'086'379.55**	**-289'163'937.63**
290	**Financements spéciaux**	**-48'260'745.72**	**653'955.18**	**4'689'907.32**	**-52'296'697.86**
2900	**FINANCEMENTS SPÉCIAUX ENREGISTRÉS SOUS CAPITAL PROPRE**	**-48'260'745.72**	**653'955.18**	**4'689'907.32**	**-52'296'697.86**
29002.000	FSMV eaux usées	-36'474'921.01	606'396.05	115'389.24	-35'983'914.20
29002.001	FSEC eaux usées	-11'738'265.58		3'776'575.74	-15'514'841.32
29003.000	FSMV déchets	-47'559.13	47'559.13		
29003.001	FSEC déchets			797'942.34	-797'942.34
291	**Fonds**	**-16'010'196.53**	**175'201.10**	**774'431.25**	**-16'609'426.68**
2910	**FONDS ENREGISTRÉS SOUS CAPITAL PROPRE**	**-16'010'196.53**	**175'201.10**	**774'431.25**	**-16'609'426.68**
29100.001	Places de parcs publiques	-1'454'766.45	64'800.80		-1'389'965.65
29100.002	Places de jeux	-63'048.05	24'157.60	1'531.25	-40'421.70
29100.005	Assainissement d'immeubles anciens	-99'677.75			-99'677.75
29100.006	Décharge de Châtillon - Garantie d'assainissement	-6'450'573.53		172'900.00	-6'623'473.53
29100.007	Réserve de politique foncière communale	-7'770'000.00	62'069.85		-7'707'930.15
29100.009	Fonds de transition énergétique	-172'130.75	24'172.85	600'000.00	-747'957.90
295	**Réserve liée au retraitement du PA**	**-8'963'021.12**	**1'120'377.64**		**-7'842'643.48**
2950	**RESERVE LIEE AU RETRAITEMENT DU PA**	**-8'963'021.12**	**1'120'377.64**		**-7'842'643.48**
29500.000	Réserve réévaluation PA autres	-8'963'021.12	1'120'377.64		-7'842'643.48
299	**Excédent ou découvert du bilan**	**-168'793'128.63**		**43'622'040.98**	**-212'415'169.61**
2990	**RESULTAT ANNUEL**			**43'622'040.98**	**-43'622'040.98**
29900.000	Résultat de l'exercice			43'622'040.98	-43'622'040.98
2999	**RESULTATS CUMULES**	**-168'793'128.63**			**-168'793'128.63**
29990.000	Résultats cumulés des années précédentes	-168'793'128.63			-168'793'128.63