

## II. Gemeinderat

### Einbürgerungen

<b>2024</b>		<b>2023</b>	
1. Türkei	9	1. Kosovo	14
2. Deutschland	7,5 <sup>1</sup>	2. Deutschland	13
3. Frankreich	7	3. Frankreich	12,5
4. Eritrea	6	4. Italien	11,5
5. Marokko	5	5. Portugal	10,5
6. Portugal	5	6. Demokratische Republik Kongo	10
7. Tunesien	5	7. Irak	7
8. Kosovo	4	8. Togo	7
9. Russland	3,5	9. USA	6
10. Bulgarien	3	10. Russland	4,5
11. Iran	3	11. Türkei	4
12. Irak	2	12. Äthiopien	3
13. Mexiko	2	13. Libanon	3
14. Demokratische Republik Kongo	2	14. Marokko	3
15. Ukraine	2	15. Serbien	2,5
16. Spanien	1,5	16. Bosnien und Herzegowina	2
17. Algerien	1	17. Brasilien	2
18. Österreich	1	18. Nordmazedonien	2
19. Bosnien und Herzegowina	1	19. Vereinigtes Königreich	2
20. Ägypten	1	20. Vietnam	2
21. Griechenland	1	21. Afghanistan	1
22. Italien	1	22. Angola	1
23. Polen	1	23. Belgien	1
24. Togo	1	24. Griechenland	1
25. USA	0,5	25. Ungarn	1
		26. Iran	1
		27. Liberia	1

<sup>1</sup> Für Doppelbürgerinnen und Doppelbürger wurden pro Person und Nationalität 0,5 gezählt.

Zusatzinformationen zum Geschäftsbericht 2024

		28. Moldau	1
		29. Philippinen	1
		30. Ruanda	1
		31. Somalia	1
		32. Sri Lanka	1
		33. Tschechische Republik	0,5
<b>TOTAL</b>	<b>76</b>	<b>TOTAL</b>	<b>134</b>

# 1. Zentralverwaltung

## Einwohnerkontrolle

### ☛ Unterschriftsprüfung

	2024	2023
Total der geprüften Unterschriften	14'777	40'233
Ungültige Unterschriften	4'430	13'949
Gültige Unterschriften: eidgenössische Referenden	1'271	2'159
Gültige Unterschriften: eidgenössische Initiativen	8'353	19'251
Gültige Unterschriften: kantonale / übrige Motionen	723	2'047
Gültige Unterschriften: Gemeindeinitiativen	0	2'827

### ☛ Statistik des Zivilstandsamts

	2024	2023
Geburten	358	365
Eheschliessungen	217	211
Scheidungen	173	142
Eingetragene Partnerschaften	4	0
Aufgelöste Partnerschaften	308	3
Todesfälle	2	334
Anerkennungsscheine	201	8
Namens- und Vornamensänderungen	202	187
Einbürgerungen / Aufnahmen ins Bürgerrecht	2	177
Adoptionen	358	1

### ☛ Diverse Statistiken

Muttersprache	2024	2023
Französisch	47,91 %	47,96 %
Deutsch	11,79 %	12,18 %
Italienisch	3,76 %	3,79 %
Rätoromanisch	0 %	0 %
Portugiesisch	9,08 %	9,22 %
Spanisch	3,64 %	3,54 %
Albanisch	2,85 %	2,80 %
Arabisch	2,79 %	2,71 %
Türkisch	2,27 %	2,21 %
Tigrinisch	2,03 %	2,03 %
Ukrainisch	1,98 %	1,73 %
Serbokroatisch	1,36 %	1,45 %

## Zusatzinformationen zum Geschäftsbericht 2024

Englisch	0,96 %	0,94 %
Übrige	9,58 %	9,44 %

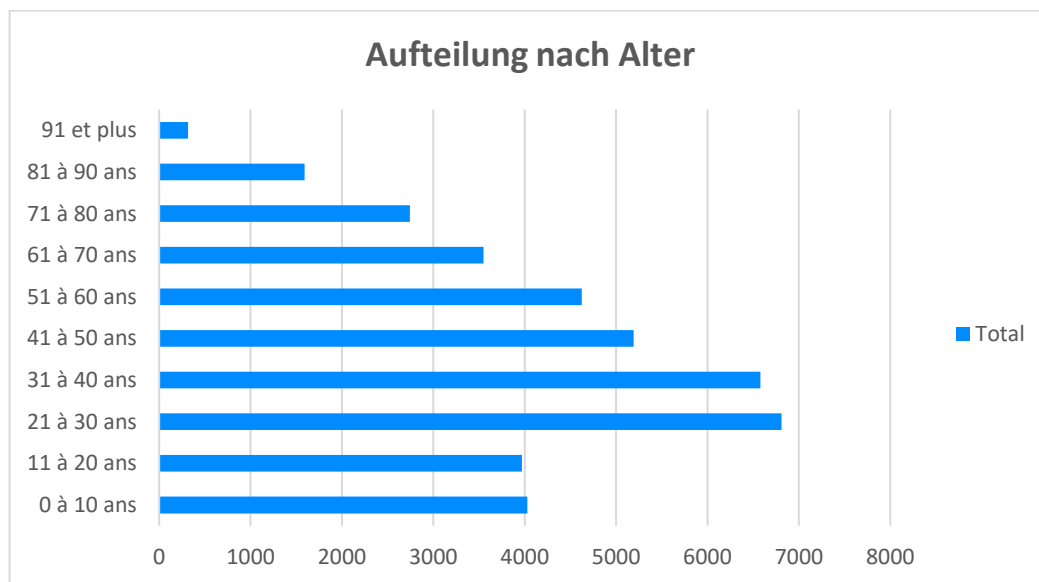
Nationalität (Nationalitäten mit mehr als ~0,5 %)	2024	2023
Schweiz	59,89 %	60,68 %
Portugal	8,00 %	8,13 %
Frankreich	5,17 %	4,82 %
Italien	3,12 %	3,16 %
Eritrea	2,12 %	1,91 %
Ukraine	1,91 %	1,89 %
Türkei	1,73 %	1,69 %
Kosovo	1,70 %	1,68 %
Spanien	1,63 %	1,61 %
Deutschland	1,35 %	1,43 %
Afghanistan	1,32 %	1,17 %
Syrien	0,86 %	0,85 %
Mazedonien	0,52 %	0,53 %
Kongo (Kinhasa)	0,46 %	0,45 %
Übrige Nationalitäten	10,22 %	10 %

Aufteilung der Bevölkerung zwischen Stadt und Kanton Freiburg (Quelle: Statistisches Jahrbuch des Kantons Freiburg 2023)	2024	2023
Im Kanton niedergelassene <b>Bevölkerung</b>	341'537	334'465
In der Stadt Freiburg niedergelassene <b>Bevölkerung</b>	38'660 11,32 %	37'653 11,26 %
Im Kanton niedergelassene <b>Schweizer Bürger:innen</b>	257'057	255'175
In der Stadt Freiburg niedergelassene <b>Schweizer Bürger:innen</b>	23'841 9,27 %	23'675 9,28 %
Im Kanton niedergelassene <b>ausländische Bürger:innen</b>	84'480	79'290
In der Stadt Freiburg niedergelassene <b>ausländische Bürger:innen</b>	14'819 17,54 %	13'978 17,63 %

## Zusatzinformationen zum Geschäftsbericht 2024

Aufteilung nach Alterstranchen von 10 Jahren (einzig der niedergelassenen Personen) am 31. Dezember 2024.

Stückelung	Total	Männer	Frauen	Schweizer:innen	Ausländer:innen
0 bis 10 Jahre	4030	2086	1944	2202	1828
11 bis 20 Jahre	3968	2125	1843	2081	1887
21 bis 30 Jahre	6810	3480	3330	3825	2985
31 bis 40 Jahre	6578	3446	3132	3425	3153
41 bis 50 Jahre	5193	2685	2508	2562	2631
51 bis 60 Jahre	4623	2321	2302	2849	1774
61 bis 70 Jahre	3549	1702	1847	2676	873
71 bis 80 Jahre	2744	1178	1566	2358	386
81 bis 90 Jahre	1591	581	1010	1451	140
91 und mehr	315	80	235	288	27



## Stimmregister

2024 fanden folgende Urnengänge statt:

☛ 3.3.2024

### Eidgenössische Volksabstimmung:

- Volksinitiative vom 28. Mai 2021 «Für ein besseres Leben im Alter» (Initiative für eine 13. AHV-Rente)

## Zusatzinformationen zum Geschäftsbericht 2024

- Volksinitiative vom 16. Juli 2021 «Für eine sichere und nachhaltige Altersvorsorge» (Renteninitiative)

### Kantonale Volksabstimmung:

- Dekret über die Erhöhung der Beteiligung des Staates Freiburg am Aktienkapital der Gesellschaft Freiburgische Verkehrsbetriebe Holding AG

📅 9.6.2024

### Eidgenössische Volksabstimmung:

- Volksinitiative vom 23. Januar 2020 «Maximal 10 Prozent des Einkommens für die Krankenkassenprämien (Prämien-Entlastungs-Initiative)»
- Volksinitiative vom 10. März 2020 «Für tiefere Prämien – Kostenbremse im Gesundheitswesen» («Kostenbremse-Initiative»)
- Volksinitiative vom 16. Dezember 2021 «Für Freiheit und körperliche Unversehrtheit»
- Bundesgesetz vom 29. September 2023 über eine sichere Stromversorgung mit erneuerbaren Energien (Bundesgesetz über eine sichere Stromversorgung mit erneuerbaren Energien)

### Kantonale Volksabstimmung:

- Verfassungsinitiative «Für bürgernahe öffentliche Spitalnotaufnahme 24/24» und Gegenvorschlag
  - Verfassungsinitiative
  - Gegenvorschlag
  - Stichfrage
- Finanzhilfe des Staates Freiburg für das freiburger spital (HFR) mit einer Bürgschaft von 105 Millionen Franken und einem Darlehen von 70 Millionen Franken

### Gemeindeabstimmung:

- Kommunale Initiative «Die erste Stunde Parkieren ist gratis in Freiburg»

📅 22.9.2024

### Eidgenössische Volksabstimmung:

- Volksinitiative vom 8. September 2020 «Für die Zukunft unserer Natur und Landschaft (Biodiversitätsinitiative)»
- Änderung vom 17. März 2023 des Bundesgesetzes über die berufliche Alters-, Hinterlassenen- und Invalidenvorsorge (BVG) (Reform der beruflichen Vorsorge)

### Kantonale Volksabstimmung:

- Gesetz vom 8. Februar 2024 über die Ergänzungsleistungen für Familien (FamELG)

📅 24.11.2024

### Eidgenössische Volksabstimmung:

- Bundesbeschluss vom 29. September 2023 über den Ausbauschnitt 2023 für die Nationalstrassen
- Änderung vom 29. September 2023 des Obligationenrechts (Mietrecht: Untermiete)
- Änderung vom 29. September 2023 des Obligationenrechts (Mietrecht: Kündigung wegen Eigenbedarfs)

## *Zusatzinformationen zum Geschäftsbericht 2024*

- Änderung vom 22. Dezember 2023 des Bundesgesetzes über die Krankenversicherung (KVG) (Einheitliche Finanzierung der Leistungen)

### 3. Schule, Kinder und gesellschaftlicher Zusammenhalt

#### Schulärztlicher Dienst

In der folgenden Tabelle sind die erbrachten Leistungen des schulärztlichen Diensts aufgelistet. Es ist auf folgende grundlegende Informationen hinzuweisen:

- 40 % der Schülerinnen und Schüler der 1H bis 11H suchten die Sprechstunde mindestens einmal aufgrund eines «Problems» oder «gesundheitlichen Bedarfs» auf.
- 44 % der Schülerinnen und Schüler der 9H äusserten sich positiv zur Gesundheitskontrolle durch die Schulpflegefachfrau.
- 67 % der Schülerinnen und Schüler von der 9H bis 11H (7 Orientierungsschulen) nahmen die Schulpflegefachfrau vor Ort in Anspruch.
- 1236 Telefonate wurden zwischen dem schulärztlichen Dienst und den Eltern, Lehrpersonen und Netzwerkpartnern geführt.

Leistung	Anzahl durchgeführte Konsultationen	Bemerkungen
<b>TOTAL Schüler:innen</b>	6909 Schüler:innen im Schuljahr 2023/2024 <ul style="list-style-type: none"> <li>• 1H-8H: 2585</li> <li>• 9H-11H: 4051</li> <li>• Total Schüler:innen der Stadt Freiburg: 2004</li> <li>• Total Schüler:innen COSAHL: 2047</li> </ul>	Die durchgeführten Konsultationen betreffen den 1. und 2. Zyklus (Primarschulen der Stadt) und den 3. Zyklus (OS der Stadt und des COSAHL).
<b>Besuch der Sprechstunde 1H-11H</b>	2768 (9 nicht eingeschulte Schüler:innen öffentliche PS oder OS)	Von den 6909 eingeschulten Kindern suchten 40 % die Sprechstunde auf, einige davon mehrmals.
<b>Besuch der Sprechstunde 1H-8H</b>	971 <ul style="list-style-type: none"> <li>• 727 Besuche der Sprechstunde mit der Schulpflegefachfrau</li> <li>• 218 Besuche der Sprechstunde mit der Schulärztin</li> </ul>	Diese Zahlen umfassen die Seh- und Hörtests der 2H/3H, die von einigen Schulleitungen, den Pflegefachfrauen und Schulärzt:innen angefordert wurden.
<b>Besuch der Sprechstunde 9H-11H (in 7 Orientierungsschulen)</b>	1780	Besuch der Sprechstunde auf Anfrage der Schüler:innen, Lehrpersonen, Schulleitungen, Therapeut:innen (z. B. Schulpsycholog:innen, Logopäd:innen, Schulsozialarbeit), Friedensgericht oder Eltern.
<b>Gesundheitskontrolle 9H (in 7 Orientierungsschulen)</b>	581	Obligatorische medizinische Untersuchung gemäss Verordnung des Kantons Freiburg. Von 1306 Schüler:innen wurden 43,9 % untersucht
<b>Besuch der Sprechstunde mit der Pflegefachfrau 9H-11H</b>	1199	Auf Anfrage der Schüler:innen, Lehrpersonen, Schulleitungen, Therapeut:innen (z. B. Schulpsycholog:innen, Logopäd:innen, Schulsozialarbeit), Friedensgericht oder Eltern (d. h. 67 %).
<b>Freiwillige Schularztkontrolle 9H-11H</b>	49	Auf Anfrage der Schüler:innen, Lehrpersonen, Schulleitungen, Therapeut:innen (z. B. Schulpsycholog:innen, Logopäd:innen, Schulsozialarbeit), Friedensgericht oder Eltern.



## Zusatzinformationen zum Geschäftsbericht 2024

<b>Gesundheitskontrolle NZ</b>	83	Medizinische Untersuchung durch die Schulärztin für neu zugezogene Schüler:innen (NZ) oder Schüler:innen aus der Ukraine (NZ-U).
<b>davon NZ-U</b>		
<b>Andere «Interventionen»</b>	181	Zusammengefasst unter «Vorfälle», wozu auch die Beratungen und Gespräche des telefonischen Bereitschaftsdienstes gehören
<b>Sprechstunde</b>	317	Von Schulleitungen beantragte Kontrollen, die im allgemeinen Klassen betreffen (Sehtest, Läuse)
<b>Gesundheitsworkshop</b>	75	
<b>Telefonische Anfragen</b>	1236	Schulen, Eltern, externe Partner, Auskünfte, diverse
<b>Netzwerktreffen</b>	34	

## 4. Ortspolizei und Mobilität

### Ortspolizei

An 3 (3) Sitzungen wurden allgemeine Probleme und Anfragen zur Zusammenarbeit mit der Kantonspolizei behandelt.

Die Arbeitsgruppe für die **Zusammenarbeit der Kantons- mit der Ortspolizei**, welcher der Sektorchef angehört, versammelte sich 2 (2) Mal.

Die **Zahl der Strafbefehle** aufgrund der Nichteinhaltung verschiedener Gemeindereglemente stieg um 10 % von 177 im Jahr 2023 auf 196 im Jahr 2024 (Erhöhung der Abfallkontrollen im Frühling 2024). Diese betreffen folgende Verstösse:

- 143 (128) Verstösse gegen das Gemeindereglement über die Abfallbewirtschaftung und 12 (7) Einstellungsverfügungen
- 50 (46) Verstösse gegen das Polizeireglement der Gemeinde und 0 (0) Einstellungsverfügungen
- 0 (2) Verstösse gegen das Gemeindereglement über die Öffnungszeiten der Geschäfte
- 0 (0) Verstösse gegen das Reglement über den Taxidienst
- 3 (1) Verstösse gegen das Gesetz über die Reklamen

#### Nutzung des öffentlichen Grundes

- 113 (110) Terrassen von öffentlichen Gaststätten
- 68 (65) Geschäftsauslagen
- 120 (124) mobile Reklamen für Geschäfte

Anzahl ausgestellte Genehmigungen für Veranstaltungen	2024	2023
K-Patente (Stellungnahmen)	266	209
Verkäufe, Sammlungen, Informationsstände, Veranstaltungen und Umzüge	375*	478
Darbietungen, Konzerte	11	7
Konferenzen	0	0
Filme, Vorführungen	1	4
Sportveranstaltungen	13	24
Ausstellungen, übrige (u. a. Transparente)	40	48
Stände St. Nikolaus (Markt, Händler:innen, Vereine ausserhalb des Markts)	126	*
<b>TOTAL</b>	<b>832</b>	<b>770</b>

**☛ Foodtrucks und saisonale Aktivitäten**

- 8 (8) Foodtrucks während des Jahres an 5 (5) Standorten
- 1 (2) Marroniverkäufer
- 1 (1) Glacéstand
- 1 (1) Kaffeestand auf Lastenvelo (Bike Café)
- 1 (1) Street-Food-Tag auf Privatgrund

**☛ Wochenmärkte – ausgestellte Bewilligungen**

	2024	2023
Für das ganze Jahr	55	56
Für 6 Monate und länger	43	37
Fallweise	0	0

**☛ Wägen von Vieh – Anzahl vorgelegte Dokumente**

	2024	2023
Wägen von Grossvieh	698	843
Wägen von Schafen	125	163

**☛ Stellungnahme zu Patentgesuchen für öffentliche Gaststätten und den Verkauf von alkoholischen Getränken**

Öffentliche Gaststätten	2024	2023
Neue Patentgesuche	9	8
Änderung des Patents, Änderung Eigentümer/in oder Betriebsleitung	71	69

Verkauf alkoholischer Getränke	2024	2023
Neue Patente	11	5
Patentänderungen	6	13
Eröffnung von Spielsalons und Billardzimmern	0	1
Namensänderungen	23	17

**☛ Fundgegenstände**

Easy Find	2024	2023
Abgegebene Gegenstände	300	312
Abgeholte Gegenstände	148	131

 Parkvignetten

	2024	2023
Arztvignette «Visite» und «Bereitschaftsarzt»	6	6
Vignette «Markt»	20	20
Vignette «Presse»	5	6
Vignette «Hotel»	2015	2413
Genehmigungen – Besucher:innen	986	873

	2024	2023
Altquartier (A)	131	149
Gambachquartier (B)	92	89
Burgquartier (C)	298	337
Pérollesquartier (D)	333	367
Neustadtquartier (E)	293	301
Juraquartier (F)	324	325
Quartier Vignettaz-Nord (G)	196	194
Auquartier (H)	226	242
Quartier Cliniques (I)	49	62
Beaumontquartier (J)	122	109
Schönbergquartier (K)	97	118
Quartier Palatinat-Grandfey (L)	10	7
Quartier Bürglen (M) (neue Zone im Jahr 2024)	5	-
<b>Total</b>	<b>2176</b>	<b>2300</b>

Vignetten für Parkplätze für Lehrpersonen (seit 2024 nicht mehr verfügbar, da die Schulen die Parkplätze für Lehrpersonen selber verwalten. Wir stellen die Parkplätze in Rechnung)	-	161
Vignetten für Parkplätze für Angestellte der Gemeinde	41	59

 Genehmigung Zugang Fussgängerzone

	2024	2023
Geschäfte der Zone	20	13
Externe Lieferanten der Zone	79	71

🔪 Ordnungsbussen

Die Zahl der verhängten Ordnungsbussen ist 2024 gesunken

	2024	2023
Anzahl Verstösse (davon 3787 Rotlichtradaranlagen)	51'287	53'366
Bekanntmachungen	17'236	21'414
Strafbefehle	4883	4627
Zahlungsbefehle	2471	2413
Partieverhandlung vor dem Polizeirichter nach Rechtsvorschlag	12	12
Behandelte schriftliche Einsprachen	2570	2887
Stilllegung von Fahrzeugen unbekannter ausländischer Autofahrer:innen mit unbezahlten Bussen	3	5
Erhaltene Rückstände (CHF) nach Stilllegung	550	1'860

🔪 Abschleppungen

	2024	2023
Total der nach Montrevers abgeschleppten Fahrzeuge	245	258
<ul style="list-style-type: none"> <li>ohne Kontrollschilder</li> </ul>	2	6
<ul style="list-style-type: none"> <li>für die Behinderung von Verkehr oder Bauarbeiten</li> </ul>	52	62
<ul style="list-style-type: none"> <li>für die Nichteinhaltung der Signalisation bei Veranstaltungen oder Bauarbeiten</li> </ul>	111	107
<ul style="list-style-type: none"> <li>während des Markts in der Reichengasse</li> </ul>	77	83
<ul style="list-style-type: none"> <li>Schrottfahrzeuge</li> </ul>	1	0
Bewegung ohne Abschleppen	22	29

🔪 Einsätze der Stadtpolizist:innen für die verschiedenen städtischen Dienststellen

	2024	2023
Sozialhilfeermittlungen	18	53
Ermittlungen und Zustellungen von Streitsachen, Finanzamt (Gemeinde)	217	262
Ermittlungen Einwohnerkontrolle	262	314
Ermittlungen und Zustellungen Ortspolizei einschliesslich Patente	133	162
Ermittlungen Einbürgerungen und Einbürgerungskommission	70	62
Neunzig- und Hundertjährige	111	82
Verschiedene Ermittlungen Tiefbau, Schilder und Abfallkontrollen	22	24
<b>Total der Ermittlungen, Einbürgerungen und Zustellungen</b>	<b>833</b>	<b>959</b>
<b>Tiere – Bekämpfung der Ausbreitung der Tauben</b>	<b>40 Std.</b>	<b>42 Std.</b>

## Bevölkerungsschutz und GFO

### Feuerinspektorat

2024 wurden verschiedene **Kontrollen, Inspektionen und Arbeiten** ausgeführt, insbesondere:

- 255 (272) periodische Gebäudekontrollen (PK); aufgeteilt:  
PK «grüne» Gebäude in der Gemeinde Freiburg: 230 Kontrollen im Jahr 2024  
PK «rote» Gebäude in der Gemeinde Freiburg: 10 Kontrollen im Jahr 2024  
PK «grüne» Gebäude in der Gemeinde Givisiez: 3 Kontrollen im Jahr 2024  
PK «rote» Gebäude in der Gemeinde Givisiez: 3 Kontrollen im Jahr 2024  
PK «grüne» Gebäude in der Gemeinde Corminboeuf: 9 Kontrollen im Jahr 2024  
PK «rote» Gebäude in der Gemeinde Corminboeuf: 0 Kontrollen im Jahr 2024
- 346 (397) Stellungnahmen zu Baubewilligungsgesuchen, von denen einige einen Besuch vor Ort erforderten
- 75 (47) Brandsicherheitskontrollen in Zusammenhang mit dem Erhalt eines Patents für eine öffentliche Gaststätte
- 57 (61) Besuche für den Erhalt der Baubewilligung nach Bauarbeiten
- 3 (19) Einsatzpläne für neue Ziele erstellt
- 17 (8) Einsatzpläne nach Lokalbesichtigungen revidiert
- 11 (14) Sitzungen «Brandinfo und Evakuationsübung» für verschiedene Schulen und Unternehmen organisiert
- 13 (19) Sitzungen/Kontrollen der Brandsicherheit für Veranstaltungen kurzer Dauer
- 46 (61) Sitzungen für die Umsetzung der VKF-Brandschutznormen

Die Gebäude werden in folgende drei Kategorien aufgeteilt: rote Gebäude (hohes Risiko), die alle fünf Jahre zusammen mit der KGV kontrolliert werden, grüne Gebäude (mittleres Risiko), die alle zehn Jahre kontrolliert werden, und weisse Gebäude (geringes Risiko), die nicht kontrolliert werden.

Insgesamt wurden 255 (272) Gebäude gemäss der Gesetzgebung kontrolliert.

### Zivilschutz

Die städtische Beteiligung am Betriebsaufwand des kantonalen Zivilschutzes beläuft sich für das Jahr 2024 auf CHF 71'955.25 (CHF 70'737.05), die wie folgt aufgeteilt werden:

Grundausbildung, Kurse, Stationierung Kp	26'039.75	27'144.60
Fixkosten Ausbildungszentrum	44'490.25	42'428.25
Betrieb der Sirenen	1425.25	1164.20

Verwaltung der Schutzräume und Gruppenunterkünfte

- Genehmigung von 1 (14) Schutzraumbauvorhaben
- für 162 (1067) neue Plätze

Am 31.12.2024 erreichte der Deckungsgrad der Schutzraumplätze 100 % (100 %).

## Zusatzinformationen zum Geschäftsbericht 2024

2024 nutzten 11 (12) Gesellschaften oder Gruppen die Zivilschutzbauten der Schulen Jura und Schönberg für die Unterbringung von Personen. Insgesamt wurden 685 (798) Übernachtungen verzeichnet.

### GFO

Das GFO ist aktuell im «Ruhemodus». Das Identitätsblatt der Stadt Freiburg wurde dem Kanton Anfang Jahr übergeben. **12** Nachrichtenbulletins «RENS» (Zusammenfassung der verschiedenen Gefahren, die sich auf die Stadt auswirken können) wurden dem GR und den Dienstchef:innen übermittelt.

Das GFO arbeitete weiter am Projekt der Notfalltreffpunkte (NTP), um sie bei Bedarf für die Bevölkerung in Betrieb nehmen zu können. Es waren Kontakte mit dem AZSM notwendig, um für 2025 eine gemeinsame Übung zu planen.

Die gemeindeübergreifende Arbeitsgruppe bestehend aus den GFO von Villars-sur-Glâne, (Givisiez, Granges-Paccot, Corminboeuf), Marly und Mouret führte ihre Zusammenarbeit weiter. Sie traf sich 2024 **2** Mal.

Die neue, 2024 verabschiedete Version des Gesetzes über den Bevölkerungsschutz (BevSG) wird Folgen für die Organisation des GFO haben, die noch zu bestimmen sind.

## Mobilität

### Inventar der Parkplätze mit beschränkter Parkdauer

Am 31. Dezember 2024 war folgende Zahl Parkplätze pro Dauer/Parkplatzart erfasst:

#### Parkuhren

30 Min.	1 Std.	2 Std.	3 Std.	10,5 Std.	12 Std.
CHF 1.50	CHF 3.–	CHF 4.–	CHF 6.–	CHF 8.–	CHF 8.–
44 (44)	29	1128 (1120)	2750 (2702)	291 (303)	170

Beschränkte Parkdauer (Parkscheibe) 25 (25).

### Velowegnetz

Die Langsamverkehrskommission tagte 2 (2) Mal.

Inventar der Velowege am 31. Dezember 2021:

- 24'957 m (23'130 m) Velostreifen
- 1093 m (1093 m) Velowege
- 6650 m (6650 m) gemeinsam geführte Velostreifen
- 4510 m (4469 m) mit dem Velo befahrbare Busspuren
- 2119 m (2098 m) Konfliktbereiche (Velostreifen, die Abzweigungen oder Kreuzungen überqueren und rot eingefärbt sind)

## Zusatzinformationen zum Geschäftsbericht 2024

Am 31. Dezember 2024 belief sich das **Abstellangebot für leichte Zweiräder** auf öffentlichem und privatem Grund der Gemeinde auf 2951 (2583) erfasste Plätze, wovon 2076 (1922) mit Diebstahlsicherung und Fallschutz ausgestattet waren.

### Geschwindigkeitskontrollen

Die zwei Radaranlagen, die von der Dienststelle präventiv eingesetzt werden, wurden **41** (41) Mal in den Strassen der Quartiere der Stadt aufgestellt, um den Fahrerinnen und Fahrern Geschwindigkeitsüberschreitungen anzuzeigen. Die Dienststelle verwendete zudem **7** (7) feste Radaranlagen zur Prävention, die mit Sonnenkollektoren mit Strom versorgt werden.

### Markierung

Das Markierungsteam, das dem Amt für Tiefbau, Umwelt und Energie unterstellt ist, untersteht der Verantwortung eines Vorarbeiters. 2024 wurden **7889 kg** (9216 kg) **Plastikmaterial** und **50 kg** (75 kg) **Farbe** auf das Strassennetz der Gemeinde und des Kantons (im Auftrag der Stadt) angebracht.

2024 wurde die Sichtbarkeit von **14** (33) **Zebrastrreifen erneut markiert oder saniert**, wobei hochwertigere Mikrokügelchen angebracht und eine neue Farbe verwendet wurde.

### Baubewilligung und DBP

Von den **307** (346) Baudossiers in der Stadt Freiburg waren **144** (132) Gegenstand einer Prüfung und eines Gutachtens der Dienststelle.

**21** (8) Dossiers waren zudem Gegenstand eines Gutachtens für die Anbringung von Schildern (Strassenreklame gemäss Strassenverkehrsgesetzgebung, Art. 95 SSV).

### Kontrolle der Gutachtenbedingungen

Im Rahmen der Nachverfolgung der Gutachten der Dienststelle, die die Bedingungen für eine Baubewilligung und andere DBP vereinen, wurden **13** (10) Baustellen vor Ort kontrolliert.

2024 war **kein** (1) Dossier **Gegenstand einer Denunziation** beim Oberamt aufgrund der Nichteinhaltung der Bedingungen der Baubewilligung in Bezug auf Mobilitätsaspekte. Am 31. Dezember 2024 waren **4** (5) Denunziationen bei dieser Behörde hängig, die sich auf einen Verstoss gegen die Baubewilligung bezogen.



👉 **Strassenverkehrszählung**

Die Dienststelle zählt 25 (25) **festen Messstellen** für die Messung der Entwicklung der Verkehrslast in der Stadt. Von diesen 25 Stellen sind 5 (-) mit Velozählgeräten ausgestattet.

2024 führte sie an 13 (5) Standorten **temporäre Erhebungen** durch. Diese Messungen ermöglichen die Erhebung der Verkehrslast und der gefahrenen Geschwindigkeiten.

👉 **Nutzung des öffentlichen Grunds**

66 (50) Nutzungsgenehmigungen erteilt.

👉 **Verkehrsbeschränkungen**

104 (84) Baustellen oder Nutzungen des öffentlichen Grunds führten zu Umleitungen und anderen temporären Einschränkungen des Verkehrs. Zu den grössten (von einer Dauer von fünf oder mehr Tagen) gehörten (siehe folgende Tabelle):

Zusatzinformationen zum Geschäftsbericht 2024

CHANTIERS 2024 (restrictions de circulation >= 5 jours)														
LIEU	NATURE DES TRAVAUX										MESURES DE CIRCULATION	DUREE		
	Réfection de la chaussée	Raccordement de conduites	Assainissement eau ou gaz	Pose conduites CAD	Coupe de bois	Réfection d'un collecteur	Camion sur la chaussée	Démolition	Installation de chantier	Contrôle canalisations				Autres
Rue Frédéric-Chaillet				x								Rte fermée	8.7	sem.
Route du Grand-Pré				x								Rte fermée	14.1	sem.
Place du Pertuis / Grand-Fontaine	x											Sens unique	5.6	sem.
Rue du Tilleul	x											Rte fermée	25.3	sem.
Chemin des Fougères				x								Rte fermée	3.1	sem.
Route du Grand-Pré				x								Rte fermée	1.7	sem.
Place du Pertuis / Rue Sarine	x											Rte fermée	4.4	sem.
Place du Pertuis / Grand-Fontaine	x											Rte fermée	6.9	sem.
Rte de Tavel	x											Sens unique	5.4	sem.
Rue des Pilettes				x								Rte fermée	10.1	sem.
Rte du Fort-St-Jacques				x								Rte fermée	7.1	sem.
Ch du Breitfeld / rte de Bourguillon	x											Rte fermée	11.6	sem.
Rue du Progrès	x			x								Rte fermée	10.6	sem.
Rue de la Grand-Fontaine			x									Rte fermée	1.1	sem.
Rue Joseph-Piller											x	Rte fermée	0.7	sem.
Place du Pertuis / Route-Neuve	x											Rte fermée	4.1	sem.
Rue des Pilettes				x								Rte fermée	11.0	sem.
Rue de la Lenda	x										x	Rte fermée	2.6	sem.
Rte du Fort-St-Jacques				x								Rte fermée	17.3	sem.
Cardinal-Mermillod				x								Rte fermée	4.0	sem.
Rte de Tavel	x											Rte fermée	4.6	sem.
Rue St-Michel				x								Rte fermée	1.4	sem.
Rte des Neigles											x	Rte fermée	1.7	sem.
Rue St-Michel											x	Rte fermée	1.4	sem.
Rue des Pilettes				x								Rte fermée	4.1	sem.
Rte Joseph-Challey								x				Rte fermée	1.6	sem.
Rue de la Sarine											x	Rte fermée	16.7	sem.
Rue St-Michel				x								Rte fermée	3.7	sem.
Grandes-Rames	x											Rte fermée	3.4	sem.
Rue St-Michel											x	Rte fermée	1.7	sem.

## 5. Tiefbau, Umwelt und Energie

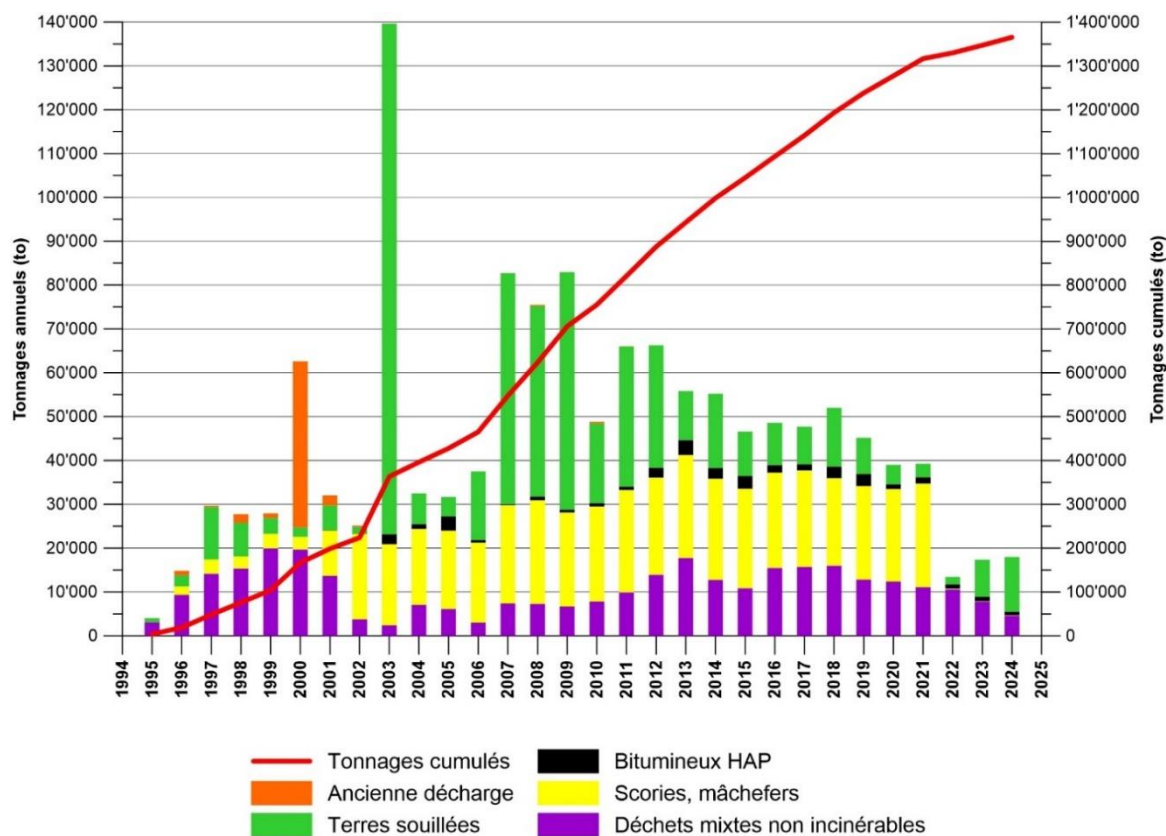
### Deponie Châtillon

Eingehende Abfälle	2021	2022	2023	2024
Verunreinigte Erde	3527 t	1489 t	8489 t	<b>12'494 t</b>
Recyclingabfälle, Rückstände aus Abwasserreinigungsanlagen	1343	1164 t	144 t	<b>100 t</b>
Sonderabfälle	5275 t	5259 t	2360 t	<b>51 t</b>
Schlacke der Kehrlichtverbrennungsanlage	21'878 t	111 t	65 t	<b>72 t</b>
Teerhaltige Abfälle mit PAK	1435 t	991 t	1033 t	<b>781 t</b>
Kesselaschen	887 t	3 t	3 t	<b>2 t</b>
Asbest	4897 t	4382 t	5313 t	<b>5313 t</b>
<b>Total</b>	<b>39'242 t</b>	<b>13'399 t</b>	<b>17'291 t</b>	<b>17'972 t</b>

Ungefähr **65 Personen** besuchten die Deponie Châtillon (öffentliche Körperschaften, Ingenieur:innen, Studierende, Privatpersonen usw.).

Die auf dem Dach der Wasservorbereitungsstation montierten PV-Module (124 m<sup>2</sup>) produzierten 23,49 MWh (22,35 MWh) und die PV-Module auf dem Deponiebüro (138 m<sup>2</sup>) produzierten 24,39 MWh (26,51 MWh).

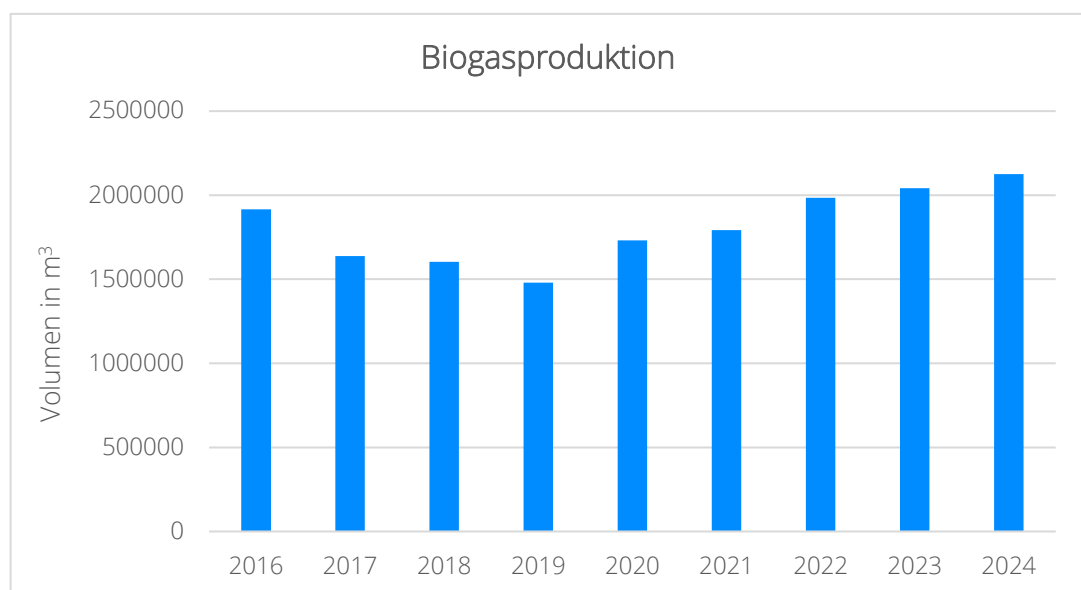
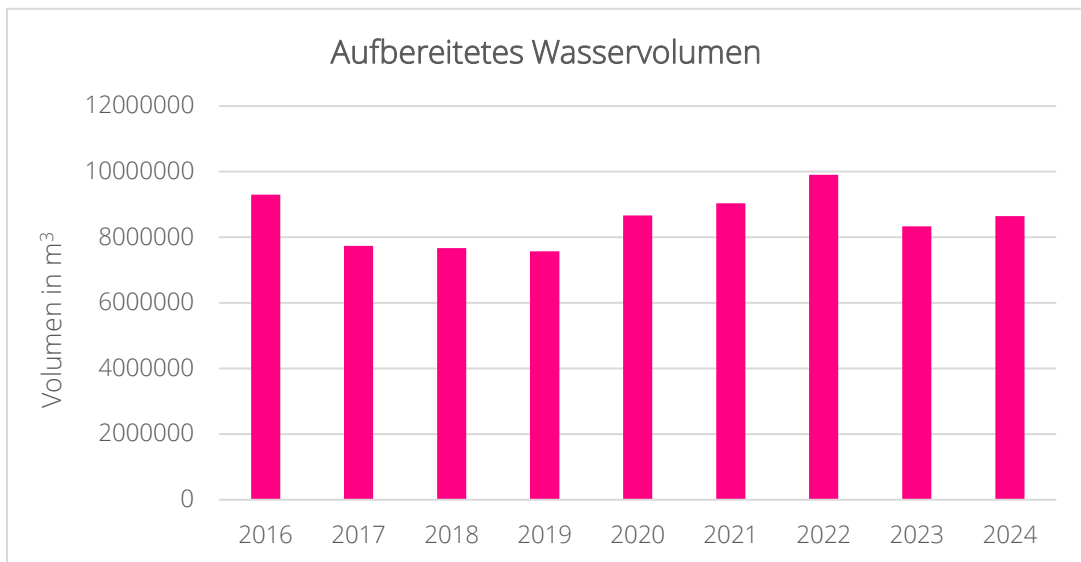
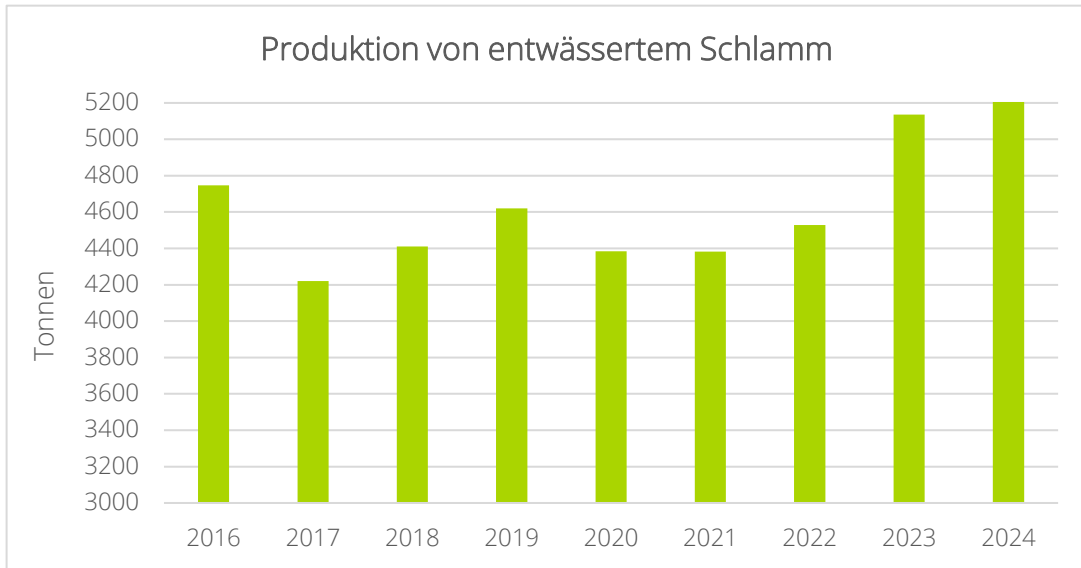
📄 Tabelle der Deponieeingänge:



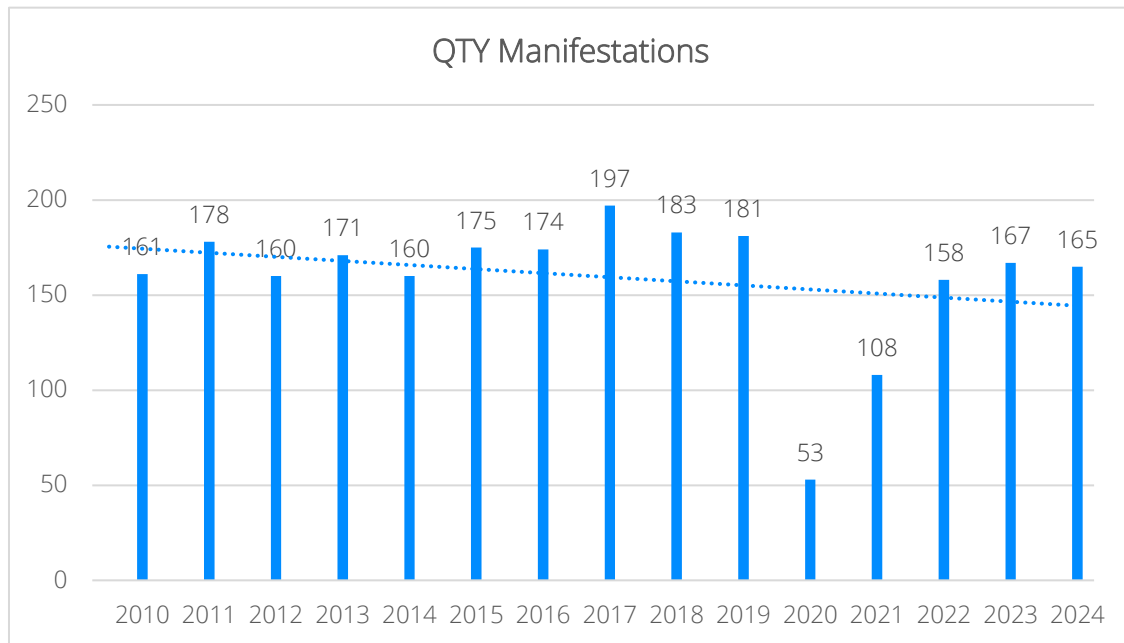
Zusatzinformationen zum Geschäftsbericht 2024

Jahr	Teerhaltige Abfallprodukte PAK	Verunreinigte Erde	Schlacke, Rost- und Kesselasche	Alte Deponie	Nicht brennbare Mischabfälle	Total (t)	Total kumuliert (t)
1995	0	964	6	5	3055	4030	4030
1996	0	2516	1939	1034	9338	14'827	18'857
1997	0	11'921	3256	318	14'144	29'639	48'496
1998	0	7660	2780	1966	15'308	27'714	76'210
1999	0	3596	3339	1057	19'939	27'931	104'141
2000	25	2074	2964	37'895	19'641	62'599	166'740
2001	41	5'686	10'365	2266	13'676	32'034	198'774
2002	0	1644	19'450	290	3749	25'133	223'907
2003	2230	116'465	18'481	49	2423	139'648	363'555
2004	1047	6998	17'310	0	7082	32'437	395'992
2005	3260	4414	17'880	0	6'121	31'675	427'667
2006	595	15'629	18'283	10	2966	37'483	465'150
2007	157	52'735	22'477	21	7359	82'749	547'899
2008	824	43'483	23'581	251	7335	75'474	623'373
2009	616	54'160	21'506	64	6642	82'988	706'361
2010	773	18'158	21'649	387	7844	48'811	755'172
2011	743	31'962	23'344	68	9930	66'047	821'219
2012	2284	27'931	22'110	0	13'943	66'268	887'487
2013	3361	11'186	23'531	0	17'740	55'818	943'305
2014	2463	16'915	23'075	0	12'744	55'197	998'502
2015	2830	10'176	22'679	0	10'874	46'559	1'045'061
2016	1650	9667	21'776	0	15'485	48'578	1'093'639
2017	1385	8583	22'002	0	15'720	47'690	1'141'329
2018	2636	13'395	19'989	0	15'980	52'000	1'193'329
2019	2742	8249	21'343	0	12'814	45'148	1'238'477
2020	1109	4380	21'154	0	12'340	38'983	1'277'460
2021	1435	3090	23'643	0	11'078	39'246	1'316'706
2022	991	1663	150	0	10'595	13'399	1'330'105
2023	1033	8373	68	0	7817	17'291	1'347'396
2024	781	12'494	74	0	4623	17'973	1'365'369
<b>TOTAL</b>	<b>35'011</b>	<b>516'167</b>	<b>450'204</b>	<b>45'681</b>	<b>318'305</b>	<b>1'365'369</b>	

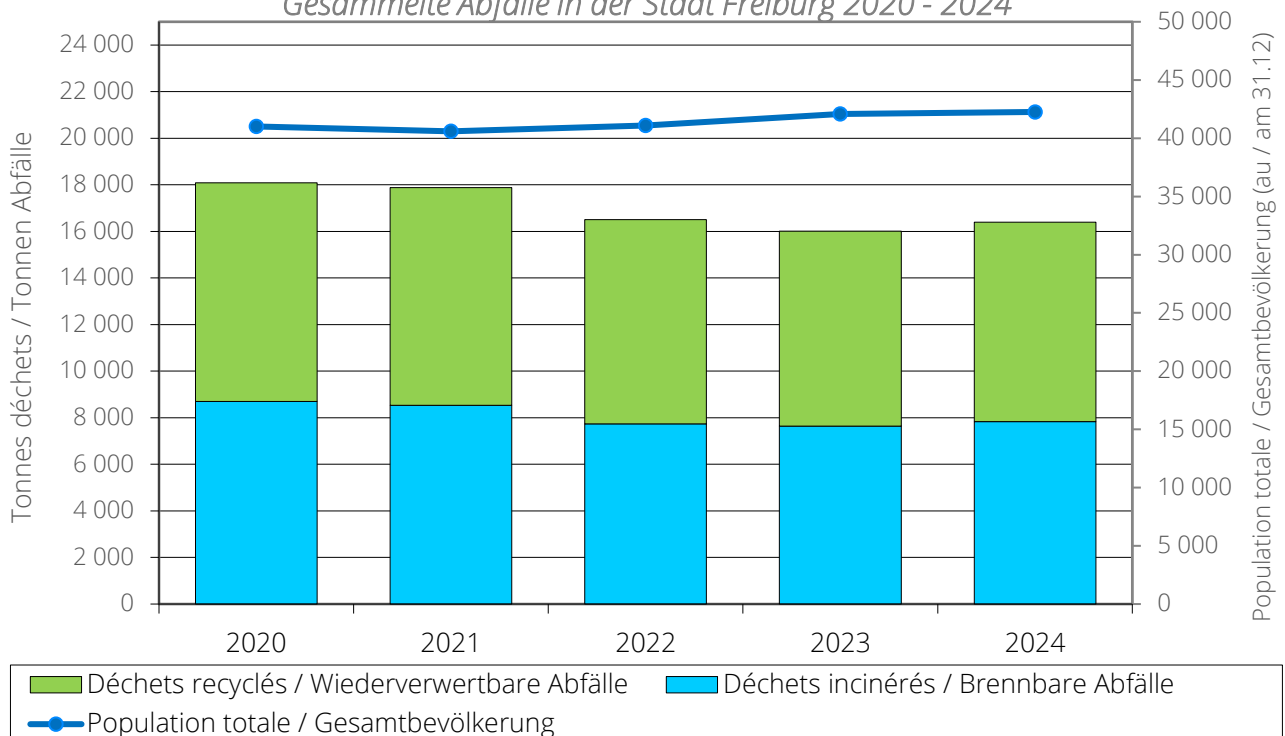
ARA

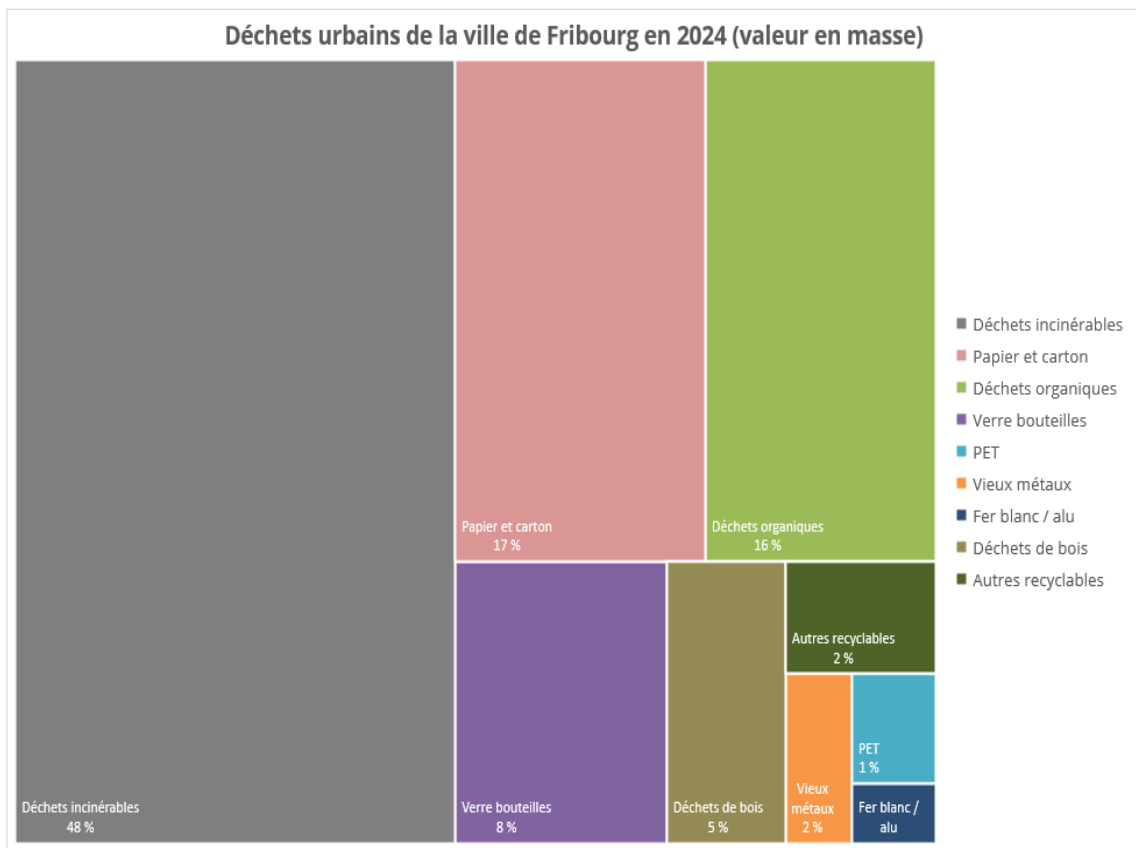
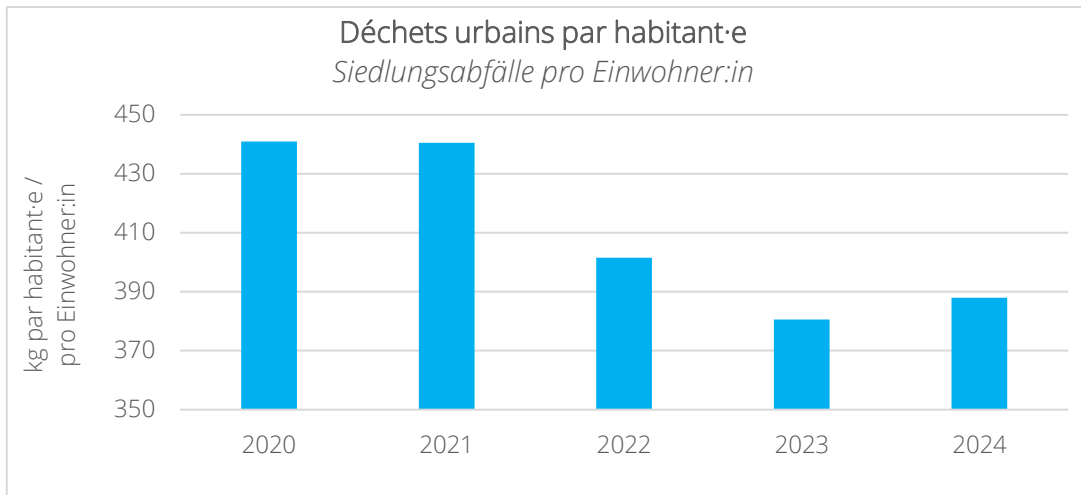


Strasseninspektorat



Déchets récoltés en Ville de Fribourg, 2020 - 2024  
Gesammelte Abfälle in der Stadt Freiburg 2020 - 2024





## 8. Kultur

### Vom Labo urbain unterstützte Projekte im L'Atelier 2024

TITEL	Name Trägerschaft	Veranstaltungs-kategorie	Bereich	Dauer (in Tagen)	Anzahl Teilnehmende
Workshop zeitgenössische Musik	Association Musique actuelle (Stephan Aeby)	Kurs	Zeitgenössische Musik	0,50	20
Kairo XYZ	Séverine Emery Jaquier	Ausstellung	Bildende Kunst – Keramik	5	68
Forschungs- und Entwicklungsresidenz	Baptiste Oberson	Forschungsresidenz 1/1	Illustration / Jugendliteratur	15	
		<i>Tag der offenen Residenz</i>			33
Forschungs- und Entwicklungsresidenz	Nicolas Canepa / Phonomaton	Forschungsresidenz 1/2	Zeitgenössische Musik / Performance	4	
		<i>Tag der offenen Residenz</i>			53
Graffiti Gallery	Julien Kolly	Ausstellung	Bildende Kunst	25	819
		<i>Vernissage</i>			260
		<i>Besuche (Schulen und Privatpersonen)</i>			299
		<i>Veranstaltungen «Dialog»</i>			40
Schreibworkshop	L'Epître	Partizipativer Workshop	Literatur	0,25	12
Vernissage L'Epître	L'Epître	Vernissage	Literatur	0,25	35
Der Pianograph	smem	Musikalische Erkundung	Musik	14	70
	MEMO	<i>Mediation</i>			15
Forschungs- und Entwicklungsresidenz	Jean Rodrigue	Forschungsresidenz 1/2	Bildende Kunst	11	
Terrasse: Rückkehr in die Residenz von Jean Rodrigue	Jean Rodrigue	Vortrag, Diskussion	Illustration / Animation	0,25	10
Vortrag von Héléne Morbu und Valérie Alonso, Keramikerinnen	Design Fribourg	Vortrag	Handwerk, Keramik	0,50	35
Forschungs- und Entwicklungsresidenz	Maurine Stoudmann	Forschungsresidenz	Handwerk, Stickerei	26	
		<i>Öffentlich zugänglich</i>			13
Ausstellung: Kleines Fechtmuseum	Gilles Rooss	Ausstellung	Geschichte	14	40
Museumsnacht	VKMF	Ausstellung	Schulen, Sport, Residenz	0,50	320



## Zusatzinformationen zum Geschäftsbericht 2024

Ausstellung: Unsere ideale Stadt	Ville en tête	Ausstellung	Stadtplanung, Nachhaltigkeit	9	20	
		<i>Kreative Workshops</i>				180
		<i>Besuche</i>				50
Tanzfest	Danilo Cagnazzo	Tanzkurs	Tanz	0,25	25	
Residenz	Jean-Nicolas Dafflon	Künstlerische Forschung	Tanz, Kino	1	1	
FMSF-Workshop	Marinka Limat-FMSF	Kreativer Workshop	Dekorative Kunst – Keramik	1	15	
Weltformatjury	Visarte	Jury	Bildende Kunst	0,50	5	
Terrasse: Konzert von Danger Zèbre	Danger Zèbre	Konzert	Musik	0,50	50	
Terrasse: Einführung in Feldenkrais	Carolina Schneider	Einführungskurs	Tanz	0,25	4	
Terrasse: Scrapbooking-workshop	Carole Jeanneret	Kreativer Workshop	Buchbinden	0,25	7	
Terrasse: MEMO-Aktivitäten	MEMO	Animationen	Spiele für Kinder	0,50	15	
Terrasse: Fête de la musique	Fabien Boissieux	Konzerte	Musik	0,25	150	
Terrasse: Croquez Notre-Dame	Anne-Sophie Delamadeleine	Kreativer Workshop	Zeichnen	0,25	12	
Chantez-vous Suisse?	SSR (RTS, RTR, SRF, SSI)	Musikerresidenz	Musik	5	25	
		<i>Konzert</i>	Musik		100	
Ausstellung: 30 Jahre Ecole de Couture Freiburg	Marie-Hélène Prongué Simonin	Ausstellung, Workshops, Modenschau	Handwerk (Nähen)	1	500	
Terrasse: Pop-up PP Clément	Pierre-Pascal Clément	Gastronomie, Afterwork, DJ-Sets	Gastronomie / Musik	4		
		<i>Afterwork und Street Food</i>				120
		<i>Pop-up-Restaurant</i>				239
Forschungs- und Entwicklungsresidenz	Marinka Limat	Forschungsresidenz 1/1	Zeitgenössische Kunst	12	2	
		<i>Vorstellung nach Abschluss der Residenz</i>				18
Terrasse: La Carriole	Camille Piller und Daniel Jeanloz	Residenz	Theater	6		
		<i>Animation – Soirée de ouf</i>				40
		<i>Theatervorführung</i>				60
		<i>Theaterworkshop</i>				1
Residenz: Baptiste Janon	Baptiste Janon	Schreiben eines Szenarios	Kino	5	4	

## Zusatzinformationen zum Geschäftsbericht 2024

Forschungs- und Entwicklungsresidenz	Anja Jenny	Forschungsresidenz	Zeitgenössische Kunst	13	5
		<i>Tag der offenen Residenz</i>	Zeitgenössische Kunst		25
Ausstellung: Weltformat	Visarte Fribourg	Ausstellung	Bildende Kunst	26	200
		<i>Mediationsaktivitäten</i>			16
		<i>Vernissage</i>			80
Ausstellung: Saype	Freiburg Tourismus	Ausstellung	Bildende Kunst	31	2786
		<i>Pressekonferenz</i>	Vortrag, Kunstmediation		20
		<i>Vortrag (Terrasse)</i>	Diskussionen		229
		<i>Vernissage</i>	Bildende Kunst		143
Terrasse: Cirque Moamême	Chiara Beer	Zirkusvorführung	Zirkuskunst	0,25	80
Terrasse: Jean-Nicolas Dafflon	Jean-Nicolas Dafflon	Workshop Erwachsene/Kinder	Zeitgenössischer Tanz	0,50	5
Terrasse: Cie c'est caput	Jana Sturny und Jara Gerber	Theatervorführung	Theater	0,25	40
Terrasse: Schreibworkshop	Matthieu Corpataux	Schreibworkshop	Literatur, Poesie	0,25	8
Terrasse: Offene Bühne	Yannec Pereboom	Jam	Musik	0,50	6
Terrasse: Quatuor Frib'or	Philippe Morard	Klassisches Musikkonzert	Musik	0,25	35
Terrasse: Rayuela	Messaline Gerstein	Theatervorführung	Theater, Tanz	0,25	16
Ausstellung maxi beaux arts	Martine Wolhauser	Ausstellung	Bildende Kunst	16	60
		<i>Mediation</i>			10
		<i>Vernissage</i>			120
Terrasse: Den Herbst begrüssen	Sandrine Devaud, Catherine Purro	Kreativer Workshop	Collage- und Zeichenworkshop, Musik-animationen, Diskussionen	0,25	25
Terrasse: Filmkonzert	Luis Velasco-Pufleau	<i>Konzert und Filmvorführung</i>	Musik / Kino	0,25	75
VMKF – Foto-Freiburg	Christophe Dutoit	Vortrag		0,50	40
Residenz Marie-Luce Deschenaux	Marie-Luce Deschenaux	Kunstresidenz	Malerei	19	
		<i>Tag der offenen Residenz</i>			20
Ausstellung: Foto Club Freiburg	Corinne Goumaz	Ausstellung	Fotografie	11	305
		<i>Vernissage</i>			150

Zusatzinformationen zum Geschäftsbericht 2024

			<i>Portraitworkshop</i>		20
Swiss Architecture Yearbook 2023	Antoine Baertschi	Ausstellung	Architektur	21	220
			<i>Vortrag</i>		120
			<i>Vernissage</i>		40
Klimaplan	Patrick Oldendorf	Ausstellung	Ökologie	19	170
			<i>Führung</i>		40
Design Fribourg Fanny Dreyer, Vamille und Line Rime: Eine Ausstellung rund um drei Freiburger Illustratorinnen	Sophie Wietlisbach	Ausstellung	Bildende Kunst	10	200
			<i>Vernissage</i>		75
			<i>Führungen (Schulen und Privatpersonen)</i>		101
Week-end Saint Exupéry	Jean-Marc Probst	Ausstellung	Literatur	2	282
Wohnen im Zwischenraum (Wohntage 2024)	Delphine Ding	Ausstellung	Architektur	18	250
			<i>Vernissage</i>		101
			<i>Vorträge und Aperos</i>		210
			<i>Führungen (Schulen und Privatpersonen)</i>		105
Tagung des Vereins Kulturvermittlung Schweiz	Tina Huber	Arbeitsgruppen und Vorträge	Kulturvermittlung	1	120
Forschungs- und Entwicklungsresidenz	Camilo de Martino	Kunstresidenz	Bildende Kunst und Technologie	19	
			<i>Tag der offenen Residenz</i>		23
Vernissage + Aperó: Caroline Charrière	Consuelo Salvadori	<i>Vernissage Biografie Caroline Charrière gefolgt von einem Aperó</i>	Musik / Literatur	0,50	45
Hie va det – Die Welt daheim in Freiburg	Dominicq Riedo – Pierre De Senarclens	Ausstellung	Multi-kulturalismus	31	350
			<i>Vernissage</i>		56
			<i>Führungen</i>		190
			<i>IMR-Abend und Führung</i>		60
			<i>Mediation</i>		60
St. Nikolaus 2024		<i>St.-Nikolaus-Wochenende im L'Atelier</i>	Ausstellungen (-1, 1. und 2. Stock) RTS-Archive,	1	500

	Stand frauenraum, verschiedene Animationen	
		404,75 11622

## 12. Personalamt

### Personalstatistiken

#### Personalbestand und -bewegungen

	31.12.2023				31.12.2024
	Personen	Anstellungen <sup>2</sup>	Abgänge	Pensionierungen	Personen
Zentralverwaltung <sup>3</sup>	60	7	4		63
Finanzen	24	1	2		23
Schule, Kinder und gesellschaftlicher Zusammenhalt	142	43	13		172
Ortspolizei und Mobilität	39	4	1		42
Tiefbau, Umwelt und Energie	147	15	10	1	151
Stadtplanung und Architektur	161	12	11	1	162
Informatik	17	3	2		18
Kultur	21	6	3		24
Sport	28	7	3	1	31
Sozialhilfe	46	4	3	1	46
Beistandschaft für Erwachsene	44	3	4		43
<b>Total</b>	<b>729</b>	<b>105</b>	<b>56</b>	<b>4</b>	<b>775</b>

<sup>2</sup> einschliesslich Lehr- und Praktikumsstellen im Budget.

<sup>3</sup> einschliesslich Personalamt und Rechtsdienst.

☛ Alter und Dienstalter

	Durchschnitts- alter	Durchschnittliches Dienstalter
Zentralverwaltung	45,17	7,69
Finanzen	41,14	8,5
Schule, Kinder und gesellschaftlicher Zusammenhalt	41,52	5,14
Ortspolizei und Mobilität	48,30	11,97
Tiefbau, Umwelt und Energie	46,98	12,06
Stadtplanung und Architektur	47,73	10,79
Informatik	46,00	9,18
Kultur	43,21	4,05
Sport	45,10	10,44
Sozialhilfe	44,64	10,76
Beistandschaft für Erwachsene	40,59	8,65
<b>Durchschnitt</b>	<b>44,58</b>	<b>9,43</b>

☛ Geschlechterverteilung

Frauen	418	53,94 %
Männer	357	46,06 %
<b>Total</b>	<b>775</b>	

☛ Lernende (angestellt am 31.12.2024)

Kultur	2
Zentralverwaltung + HR + RD	5
Schule, Kinder und gesellschaftlicher Zusammenhalt	10
Informatik	1
Beistandschaft für Erwachsene	2
Tiefbau, Umwelt und Energie	3
Stadtplanung und Architektur	3
<b>Total</b>	<b>26</b>

☛ Praktikantinnen und Praktikanten (angestellt am 31.12.2024)

Kultur	3
Beistandschaft für Erwachsene	3
Sport	1
Stadtplanung und Architektur	1
<b>Total</b>	<b>8</b>

