

## II. Conseil communal

### Naturalisations

<b>2024</b>		<b>2023</b>	
1. Turquie	9	1. Kosovo	14
2. Allemagne	7,5 <sup>1</sup>	2. Allemagne	13
3. France	7	3. France	12,5
4. Erythrée	6	4. Italie	11,5
5. Maroc	5	5. Portugal	10,5
6. Portugal	5	6. République démocratique du Congo	10
7. Tunisie	5	7. Irak	7
8. Kosovo	4	8. Togo	7
9. Russie	3,5	9. États-Unis	6
10. Bulgarie	3	10. Russie	4,5
11. Iran	3	11. Turquie	4
12. Irak	2	12. Ethiopie	3
13. Mexique	2	13. Liban	3
14. République démocratique du Congo	2	14. Maroc	3
15. Ukraine	2	15. Serbie	2,5
16. Espagne	1,5	16. Bosnie-Herzégovine	2
17. Algérie	1	17. Brésil	2
18. Autriche	1	18. Macédoine du Nord	2
19. Bosnie-Herzégovine	1	19. Royaume-Uni	2
20. Égypte	1	20. Vietnam	2
21. Grèce	1	21. Afghanistan	1
22. Italie	1	22. Angola	1
23. Pologne	1	23. Belgique	1
24. Togo	1	24. Grèce	1
25. États-Unis d'Amérique	0,5	25. Hongrie	1
		26. Iran	1
		27. Liberia	1
		28. Moldavie	1
		29. Philippines	1

<sup>1</sup> Pour les ressortissants-es de double nationalité, il a été comptabilisé 0,5 par personne et par nationalité.

*Compléments au rapport de gestion 2024*

		30. Rwanda	1
		31. Somalie	1
		32. Sri Lanka	1
		33. République tchèque	0,5
<b>TOTAL</b>	<b>76</b>	<b>TOTAL</b>	<b>134</b>

## 1. Administration générale

### Contrôle des habitants

#### ☛ Contrôle des signatures

	2024	2023
Total des signatures contrôlées	14'777	40'233
Signatures non valables	4'430	13'949
Signatures valables : référendums fédéraux	1'271	2'159
Signatures valables : initiatives fédérales	8'353	19'251
Signatures valables : motions cantonales / autres	723	2'047
Signatures valables : initiatives communales	0	2'827

#### ☛ Statistiques de l'état civil

	2024	2023
Naissances	358	365
Mariages	217	211
Divorces	173	142
Partenariats enregistrés	4	0
Partenariats dissous	308	3
Décès	2	334
Actes de reconnaissance	201	8
Changements de noms et prénoms	202	187
Naturalisations / réceptions bourgeoises	2	177
Adoptions	358	1

#### ☛ Diverses statistiques

Langue maternelle	2024	2023
Français	47,91 %	47,96 %
Allemand	11,79 %	12,18 %
Italien	3,76 %	3,79 %
Romanche	0 %	0 %
Portugais	9,08 %	9,22 %
Espagnol	3,64 %	3,54 %
Albanais	2,85 %	2,80 %
Arabe	2,79 %	2,71 %
Turc	2,27 %	2,21 %
Tigrigna	2,03 %	2,03 %
Ukrainien	1,98 %	1,73 %
Serbo-croate	1,36 %	1,45 %
Anglais	0,96 %	0,94 %
Autres	9,58 %	9,44 %

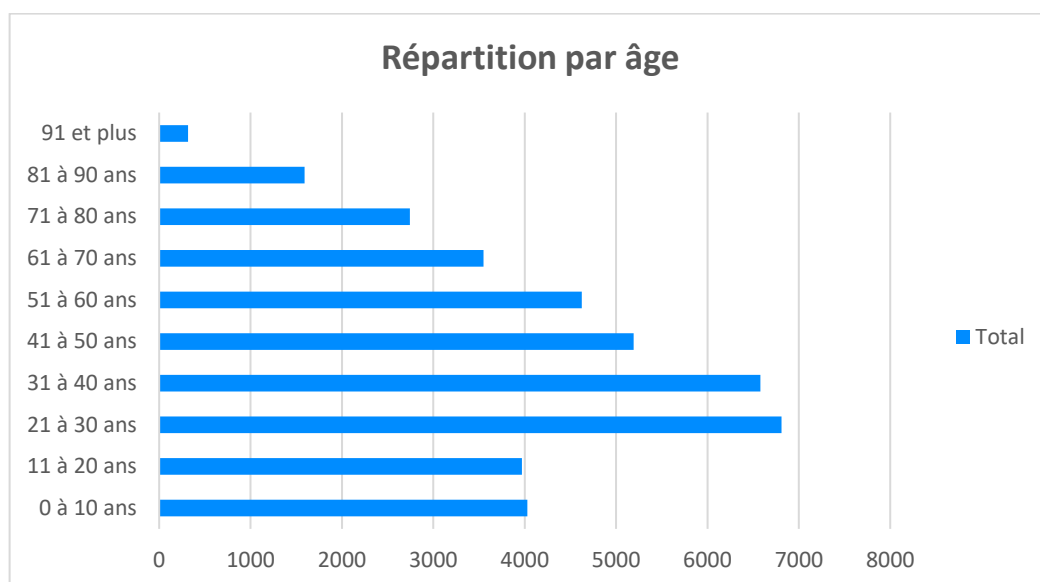
<b>Nationalité</b> (détail pour les nationalités représentées par plus de ~0,5 %)	<b>2024</b>	<b>2023</b>
Suisse	59,89 %	60,68 %
Portugal	8,00 %	8,13 %
France	5,17 %	4,82 %
Italie	3,12 %	3,16 %
Erythrée	2,12 %	1,91 %
Ukraine	1,91 %	1,89 %
Turquie	1,73 %	1,69 %
Kosovo	1,70 %	1,68 %
Espagne	1,63 %	1,61 %
Allemagne	1,35 %	1,43 %
Afghanistan	1,32 %	1,17 %
Syrie	0,86 %	0,85 %
Macédoine	0,52 %	0,53 %
Congo (Kinshasa)	0,46 %	0,45 %
Autres nationalités	10,22 %	10 %

<b>Répartition de la population entre la ville et le canton de Fribourg</b> (source : <i>Annuaire statistique du canton de Fribourg 2023</i> )	<b>2024</b>	<b>2023</b>
<b>Population</b> établie dans le canton	341'537	334'465
<b>Population</b> établie en ville de Fribourg	38'660 11,32 %	37'653 11,26 %
<b>Population suisse</b> établie dans le canton	257'057	255'175
<b>Population suisse</b> établie en ville de Fribourg	23'841 9,27 %	23'675 9,28 %
Population de <b>nationalité étrangère</b> établie dans le canton	84'480	79'290
Population de <b>nationalité étrangère</b> établie en ville de Fribourg	14'819 17,54 %	13'978 17,63 %

## Compléments au rapport de gestion 2024

Répartition des âges par tranches de 10 ans (uniquement les personnes en établissement) au 31 décembre 2024.

Tranches	Total	Hommes	Femmes	Suisses	Étrangers·ères
0 à 10 ans	4'030	2'086	1'944	2'202	1'828
11 à 20 ans	3'968	2'125	1'843	2'081	1'887
21 à 30 ans	6'810	3'480	3'330	3'825	2'985
31 à 40 ans	6'578	3'446	3'132	3'425	3'153
41 à 50 ans	5'193	2'685	2'508	2'562	2'631
51 à 60 ans	4'623	2'321	2'302	2'849	1'774
61 à 70 ans	3'549	1'702	1'847	2'676	873
71 à 80 ans	2'744	1'178	1'566	2'358	386
81 à 90 ans	1'591	581	1'010	1'451	140
91 et plus	315	80	235	288	27



## Registre électoral

En 2024, les citoyens·nes ont été appelés·es à se prononcer pour les scrutins suivants :

🗳️ 03.03.2024

### Votation fédérale :

- Initiative populaire du 28 mai 2021 "Mieux vivre à la retraite (initiative pour une 13e rente AVS"
- Initiative populaire du 16 juillet 2021 "Pour une prévoyance vieillesse sûre et pérenne (initiative sur les rentes)"

### Votation cantonale :

- Décret relatif à l'augmentation de la participation financière de l'Etat de Fribourg au capital-actions de la société Transports publics fribourgeois Holding SA

09.06.2024

**Votation fédérale :**

- Initiative populaire du 23 janvier 2020 « Maximum 10 % du revenu pour les primes d'assurance-maladie (initiative d'allègement des primes) »
- Initiative populaire du 10 mars 2020 « Pour des primes plus basses. Frein aux coûts dans le système de santé (initiative pour un frein aux coûts) »
- Initiative populaire du 16 décembre 2021 « Pour la liberté et l'intégrité physique »
- Loi fédérale du 29 septembre 2023 relative à un approvisionnement en électricité sûr reposant sur des énergies renouvelables (modification de la loi sur l'énergie et de la loi sur l'approvisionnement en électricité)

**Votation cantonale :**

- Initiative constitutionnelle "Pour des urgences hospitalières publiques 24/24 de proximité et contre-projet"
  - Initiative constitutionnelle
  - Contre-projet
  - Question subsidiaire
- Soutien financier l'Etat de Fribourg en faveur de l'hôpital fribourgeois (HFR) par un cautionnement de 105 millions de francs et un prêt de 70 millions de francs

**Votation communale :**

- Initiative communale « La première heure de parking gratuite à Fribourg » du 15 mai 2023

22.09.2024

**Votation fédérale :**

- Initiative populaire du 8 septembre 2020 « Pour l'avenir de notre nature et de notre paysage (Initiative biodiversité) »
- Modification du 17 mars 2023 de la loi fédérale sur la prévoyance professionnelle vieillesse, survivants et invalidité (LPP) (Réforme de la prévoyance professionnelle)

**Votation cantonale :**

- Loi du 8 février 2024 sur les prestations complémentaires pour les familles (LPCFam)

24.11.2024

**Votation fédérale :**

- Arrêté fédéral 29 septembre 2023 sur l'étape d'aménagement 2023 des routes nationales
- Modification du 29 septembre 2023 du code des obligations (droit du bail: sous-location)
- Modification du 29 septembre 2023 du code des obligations (droit du bail: résiliation pour besoin propre)
- Modification du 22 décembre 2023 de la loi fédérale sur l'assurance-maladie (LAMal) (financement uniforme des prestations)

### 3. Enfance, écoles et cohésion sociale

#### Médecine scolaire

Le tableau ci-dessous détaille les prestations effectuées par le secteur de la Médecine scolaire. On peut relever les informations essentielles suivantes :

- 40% des élèves de 1H à 11H ont été vus au moins une fois en consultation pour un « souci » ou « besoin de santé ».
- 44% des élèves de 9H ont répondu positivement à la visite de santé avec l'infirmière scolaire.
- 67% des élèves de 9H à 11H (7 Cycles d'orientation) ont sollicité l'infirmière scolaire, sur place.
- 1236 échanges téléphoniques ont eu lieu entre la Médecine scolaire et des parents, enseignants-es et partenaires du réseau.

Prestation	Nombre de consultations effectuées	Commentaires
<b>TOTAL des élèves</b>	6909 élèves en 2023- 2024 <ul style="list-style-type: none"> <li>• 1H-8H : 2585</li> <li>• 9H-11H : 4051</li> <li>• Total des élèves VdF : 2004</li> <li>• Total des élèves COSAHL : 2047</li> </ul>	Les consultations effectuées concernent le cycle 1 et 2 (écoles primaires de la Ville) et le cycle 3 (CO de la Ville et de la COSAHL)
<b>Visites 1H-11H</b>	2768 (9 élèves pas scolarisés EP ou CO public)	Sur 6909 élèves scolarisés, 40% ont été vus en consultations, dont certains-es plusieurs fois.
<b>Visites 1H-8H</b>	971 <ul style="list-style-type: none"> <li>• 727 visites par l'infirmière scolaire</li> <li>• 218 visites par le médecin scolaire</li> </ul>	Ces chiffres incluent les visites de contrôle de vue/ouïe pour les 2H-3H, demandées par les directions de certaines écoles, les infirmières et médecins scolaires.
<b>Visites 9H-11H (dans 7 Cycles d'orientation)</b>	1780	Consultations sur demandes des élèves, enseignants-es, directions, thérapeutes (ex. psychologues scolaires/ logopédistes/TSS), justice de paix ou des parents
<b>Visites Santé 9H (dans 7 Cycles d'orientation)</b>	581	Visites de santé obligatoires selon l'ordonnance du Canton de Fribourg. Sur 1306 élèves, 43.9% ont effectués la visite.
<b>Visites libres infirmières scolaires (IS) 9H -11H</b>	1199	Sur demande des élèves, enseignants-es, directions, thérapeutes (ex. psychologues scolaires/ logopédistes/TSS), justice de paix ou des parents (soit 67 %).
<b>Visites libres médecin scolaire (MS) 9H -11H</b>	49	Sur demande des élèves, enseignants-es, directions, thérapeutes (ex. psychologues scolaires/ logopédistes/TSS), justice de paix ou des parents.
<b>Visites santé EPA dont EPA-U</b>	83	Visites effectuées par le médecin scolaire pour les élèves nouvellement arrivés-es (EPA) ou venant d'Ukraine (EPA-U).
<b>Autres « interventions »</b>	181	Résumé sous « événements », cela inclut aussi les conseils et conversations de la permanence téléphonique.

## Compléments au rapport de gestion 2024

Permanences	317	Contrôles demandés par des directions de écoles, en général concernant des classes (examens de la vue/poux)
Atelier santé	75	
Échanges par téléphone	1236	Écoles, parents, partenaires externes, renseignements, divers
Rencontres réseaux	34	



## 4. Police locale et mobilité

### Police locale

Les problèmes généraux et les demandes de collaboration avec la Police cantonale ont été traités lors de 3 (3) séances.

Le groupe de travail traitant de la **collaboration entre la Police cantonale et les polices communales**, auquel participe le Chef de secteur, s'est réuni à 2 (2) reprises.

Le **nombre d'ordonnances pénales** infligées pour non-respect des différents règlements communaux a augmenté de 10% passant de 177 en 2023 à 196 en 2024 (augmentation des contrôles déchets durant le printemps 2024). Celles-ci concernent les infractions suivantes :

- 143 (128) infractions au Règlement communal sur la gestion des déchets et 12 (7) ordonnances de classement
- 50 (46) infractions au Règlement général de police et 0 (0) ordonnance de classement
- 0 (2) infractions au Règlement sur les heures d'ouverture des commerces
- 0 (0) infractions au Règlement sur le service des taxis
- 3 (1) infractions à la loi sur les réclames

#### Occupation du domaine public

- 113 (110) terrasses d'établissements publics
- 68 (65) éventaires de magasins
- 120 (124) réclames mobiles pour les commerces

Nombre d'autorisations délivrées pour des manifestations	2024	2023
Patentes K (préavis)	266	209
Ventes, collectes, stands d'information, manifestations et cortèges	375*	478
Spectacles, concerts	11	7
Conférences	0	0
Films, projections	1	4
Manifestations sportives	13	24
Expositions, divers (dont banderoles )	40	48
Stands St-Nicolas (marché, commerçants, associations hors marché)	126	*
<b>TOTAL</b>	<b>832</b>	<b>770</b>

**👉 Food trucks et activités saisonnières**

- 8 Food trucks (8) durant l'année pour 5 emplacements (5)
- 1 (2) vendeur de marrons
- 1 (1) stand de glaces
- 1 (1) stand de vente de café installé sur un vélo (Bike Café)
- 1 (1) journée « Street food » sur le domaine privé

**👉 Marchés hebdomadaires - Autorisations délivrées**

	2024	2023
À l'année	55	56
Pour 6 mois et plus	43	37
De cas en cas	0	0

**👉 Pesage du bétail - Nombre de pièces présentées**

	2024	2023
Pesage gros bétail	698	843
Pesage moutons	125	163

**👉 Préavis concernant les patentes d'établissements publics et la vente de boissons alcooliques**

Etablissements publics	2024	2023
Nouvelles patentes demandées	9	8
Modifications de la patente, changements de propriétaire ou d'exploitant	71	69

Vente de boissons alcooliques	2024	2023
Nouvelles patentes	11	5
Modifications de patentes	6	13
Ouvertures de salons de jeux et de salles de billard	0	1
Changements de dénomination	23	17

**👉 Objets trouvés**

Easy Find	2024	2023
Objets déposés	300	312
Objets restitués	148	131

🍷 Vignettes

	2024	2023
Vignettes médecins "En visite" et « De garde »	6	6
Vignettes "marché"	20	20
Vignettes "presse"	5	6
Vignettes "hôtel"	2015	2413
Autorisations – visiteurs	986	873

	2024	2023
Quartier d'Alt (A)	131	149
Quartier de Gambach (B)	92	89
Quartier du Bourg (C)	298	337
Quartier de Pérolles (D)	333	367
Quartier de la Neuveville (E)	293	301
Quartier du Jura (F)	324	325
Quartier de Vignettaz-Nord (G)	196	194
Quartier de l'Auge (H)	226	242
Quartier des Cliniques (I)	49	62
Quartier de Beaumont (J)	122	109
Quartier du Schoenberg (K)	97	118
Quartier du Palatinat-Grandfey (L)	10	7
Quartier de Bourguillon (M) (nouvelle zone en 2024)	5	-
<b>Total</b>	<b>2176</b>	<b>2300</b>

Vignettes pour places de parc pour enseignants-es (plus disponible depuis 2024 car les écoles gèrent elles-mêmes les autorisations pour enseignants-es. Nous facturons les places de stationnement)	-	161
Vignettes pour places de parc pour employés-es communaux-ales	41	59

🍷 Autorisations de circuler dans la zone piétonne :

	2024	2023
Commerçants de la zone	20	13
Livreurs externes à la zone	79	71

👉 Amendes d'ordre

Le nombre d'amendes d'ordre infligées a diminué en 2024.

	2024	2023
Nombre d'infractions (dont 3'787 radars feux rouges)	51'287	53'366
Notifications	17'236	21'414
Ordonnances pénales	4'883	4'627
Avis avant mise en poursuite	2'471	2'413
Débats contradictoires devant le Juge de police suite à opposition	12	12
Réclamations écrites traitées	2'570	2'887
Immobilisations de véhicules d'automobilistes étrangers inconnus, ne payant pas leurs amendes	3	5
Arriérés récupérés (CHF) après immobilisation	550	1'860

👉 Fourrière

	2024	2023
Total des véhicules mis en fourrière à Montrevers	245	258
<ul style="list-style-type: none"> <li>sans plaques</li> </ul>	2	6
<ul style="list-style-type: none"> <li>pour entrave au trafic ou à des travaux</li> </ul>	52	62
<ul style="list-style-type: none"> <li>pour non-respect de la signalisation à l'occasion de manifestations ou travaux</li> </ul>	111	107
<ul style="list-style-type: none"> <li>lors du marché à la Grand-Rue</li> </ul>	77	83
<ul style="list-style-type: none"> <li>épaves</li> </ul>	1	0
Déplacement, sans mise en fourrière	22	29

👉 Missions des Sergents de Ville pour le compte de divers Services communaux

	2024	2023
enquêtes Aide sociale	18	53
enquêtes et notifications Contentieux, Finances (Commune)	217	262
enquêtes Contrôle des habitants	262	314
enquêtes et notifications Police locale y compris patentes	133	162
enquêtes naturalisations et Commission des naturalisations	70	62
nonagénaires et centenaires	111	82
diverses enquêtes Génie civil, enseignes et contrôles des déchets	22	24
<b>Total des enquêtes, naturalisations et notifications</b>	<b>833</b>	<b>959</b>
<b>animaux - lutte contre la prolifération des pigeons</b>	<b>40h.</b>	<b>42h.</b>

## Protection de la population et ORCOC

### Inspectorat du feu

En 2024, divers **contrôles, inspections et travaux** ont été exécutés, en particulier :

- 255 (272) contrôle périodiques (CP) de bâtiments ; répartis :  
CP bâtiments « verts » sur la cne de Fribourg : 230 contrôles en 2024  
CP bâtiments « rouges » sur la cne de Fribourg : 10 contrôles en 2024  
CP bâtiments « verts » sur la cne de Givisiez : 3 contrôles en 2024  
CP bâtiments « rouges » sur la cne de Givisiez : 3 contrôles en 2024  
CP bâtiments « verts » sur la cne de Corminboeuf : 9 contrôles en 2024  
CP bâtiments « rouges » sur la cne de Corminboeuf : 0 contrôle en 2024
- 346 (397) préavis relatifs à des demandes de permis de construire, dont un certain nombre ont exigé une visite sur place ;
- 75 (47) contrôles de sécurité-incendie liés à l'obtention d'une patente d'établissement public ;
- 57 (61) visites pour obtention du permis de construire suite à des travaux ;
- 3 (19) plan d'intervention pour nouveaux objectifs ont été établis ;
- 17 (8) plans d'intervention ont été révisés suite à des visions locales ;
- 11 (14) séances "info feu et exercices d'évacuation" ont été organisées pour différentes écoles et entreprises ;
- 13 (19) séances/contrôles de sécurité-incendie pour des manifestations temporaires ;
- 46 (61) séances pour mise en application des normes AEAI de protection incendie.

Les bâtiments sont répartis dans les trois catégories suivantes : les bâtiments rouges (risque élevé), contrôlés tous les 5 ans en collaboration avec l'ECAB, les bâtiment verts (risque modéré), contrôlés tous les dix ans, et les bâtiments blancs (risque faible), sans contrôle.

Au total, ce sont 255 (272) bâtiments qui ont été contrôlés conformément à la législation.

### Protection civile

La participation communale aux coûts de fonctionnement de la PCi cantonale s'élève, pour l'année 2024, à CHF 71'955.25 (CHF 70'737.05), répartis comme suit :

Instruction de base, cours, stationnement CP	26'039.75	27'144.60
Coûts fixes du centre d'instruction	44'490.25	42'428.25)
Exploitation des sirènes	1'425.25	1'164.20

Gestion des abris et hébergements collectifs

- approbation de 1 (14) projets de construction d'abris
- représentant 162 (1067) nouvelles places

au 31.12.2024, le taux de couverture en places protégées atteignait 100% (100%).

## Compléments au rapport de gestion 2024

En 2024, 11 (12) sociétés ou groupements ont profité des ouvrages de la PCI de l'école du Jura et du Schoenberg à des fins d'hébergement. Un total de 685 (798) nuitées a été enregistré.

### ORCOC

L'ORCOC est placé actuellement en mode « veille ». La Fiche d'identité de la Ville de Fribourg a été remise au canton en début d'année. 12 bulletins de renseignements « RENS » (récapitulatif des divers dangers pouvant avoir une influence sur la ville) ont été transmis au CC et aux Chefs de services.

L'ORCOC a continué à travailler sur le projet des Points de Rencontres Urgents (PRU) afin de les rendre opérationnels en cas de besoin pour la population. Des contacts avec le SCCM ont été nécessaires afin de planifier un exercice commun pour 2025.

Le groupe de travail intercommunal, composé des ORCOC de Villars-sur-Glâne (Givisiez, Granges-Paccot, Corminboeuf), de Marly et du Mouret, a poursuivi sa collaboration. Il s'est réuni à 2 reprises en 2024.

La nouvelle version de la loi sur la Protection de la Population (LProtPop) validée en 2024 aura des conséquences, encore à déterminer, sur l'organisation de l'ORCOC.

## Mobilité

### Inventaire des places de parc à stationnement limité

Au 31 décembre 2024, le nombre de places de parc recensées par durée/type de stationnement était le suivant :

#### Parcomètres

30 min.	01h00	02h00	03h00	10h30	12h00
CHF 1.50	CHF 3.--	CHF 4.--	CHF 6.--	CHF 8.--	CHF 8.--
44 (44)	29	1'128 (1'120)	2'750 (2'702)	291 (303)	170

Durée limitée (disque de stationnement) : 25 (25)

### Réseau cyclable

La Commission de la mobilité douce s'est réunie 2 (2) fois.

Inventaire des voies à disposition des cyclistes au 31 décembre :

- 24'957 m (23'130 m) de bandes cyclables
- 1'093 m (1'093 m) de pistes cyclables
- 6'650 m (6'650 m) de bandes cyclables mixtes
- 4'510 m (4'469 m) de voies bus cyclables
- 2'119 m (2'098 m) de zones conflictuelles (bandes cyclables traversant des croisements ou des carrefours, teintées en rouge).

L'offre en stationnement pour les deux-roues légers sur le domaine public et le domaine privé communal au 31 décembre 2024 était de 2'951 (2'583) places recensées sur le domaine public et privé communal dont 2'076 (1'922) étaient équipées d'un dispositif antivol et antichute.

#### Respect de la vitesse

Les 2 appareils radars de prévention à la disposition du Service ont été installés à **41** (41) reprises dans les rues des quartiers de la ville, de manière à signaler aux conducteurs les dépassements de vitesse. Le Service peut également compter sur **7** radars de prévention (7) fixes alimentés par des panneaux solaires.

#### Marquage

L'équipe de marquage, administrativement rattachées au Service du génie civil, de l'environnement et de l'énergie (GCEE), sont placées sous la responsabilité d'un contremaître. En 2024, **7'889 kg** (9'216 kg) **de matière plastique** et **50 kg** (75 kg) **de peinture** ont été appliqués sur les réseaux routiers communal et cantonal à charge de la Ville.

En 2024, **14** (33) **passages pour piétons ont été remarqués ou assainis** au niveau de leur visibilité, par l'adjonction d'une meilleure qualité de microbilles de verre et l'utilisation d'une nouvelle couleur.

#### Permis de construire et PAD

Sur les **307** (346) dossiers de construction concernant la Ville de Fribourg, **144** (132) ont fait l'objet d'un examen et d'un préavis du Service.

**21** (8) dossiers ont encore fait l'objet d'un préavis pour la pose d'enseignes (réclames routières au sens du droit sur la circulation routière, art. 95 OSR)

#### **Contrôle des conditions des préavis :**

Dans le cadre du suivi des préavis rendus par le Service et assortissant les conditions des permis de construire et autres PAD, **13** (10) chantiers ont fait l'objet de contrôles in situ.

En 2024, **0** (1) dossier a fait l'objet d'une **dénonciation à la Préfecture** pour non-conformité aux conditions du permis de construire s'agissant des aspects mobilité. Au 31 décembre 2024, **4** (5) dénonciations étaient pendantes auprès de cette autorité concernant des violations de permis de construire.

### Comptages

Le Service peut compter sur 25 (25) postes de **comptage fixes**, afin de mesurer l'évolution des charges de trafic en ville. Sur ces 25 postes, 5 (-) postes sont équipés d'appareils de comptages permettant le comptage des vélos.

En 2024, il a procédé à des **comptages temporaires** à 13 (5) emplacements. Ces relevés permettent d'établir les charges de trafic et les vitesses pratiquées.

### Empiètements

66 (50) autorisations d'empiètement ont été délivrées.

### Restrictions de circulation

104 (84) chantiers ou empiètements ont donné lieu à la mise en place de déviations de trafic et d'autres restrictions temporaires de la circulation. Parmi les plus importantes (durée égale ou supérieure à 5 jours), on peut notamment citer (voir tableau page suivante) :



Compléments au rapport de gestion 2024

CHANTIERS 2024 (restrictions de circulation >= 5 jours)														
LIEU	NATURE DES TRAVAUX										MESURES DE CIRCULATION	DUREE		
	Réfection de la chaussée	Raccordement de conduites	Assainissement eau ou gaz	Pose conduites CAD	Coupe de bois	Réfection d'un collecteur	Camion sur la chaussée	Démolition	Installation de chantier	Contrôle canalisations				Autres
Rue Frédéric-Chaillet				x								Rte fermée	8.7	sem.
Route du Grand-Pré				x								Rte fermée	14.1	sem.
Place du Pertuis / Grand-Fontaine	x											Sens unique	5.6	sem.
Rue du Tilleul	x											Rte fermée	25.3	sem.
Chemin des Fougères				x								Rte fermée	3.1	sem.
Route du Grand-Pré				x								Rte fermée	1.7	sem.
Place du Pertuis / Rue Sarine	x											Rte fermée	4.4	sem.
Place du Pertuis / Grand-Fontaine	x											Rte fermée	6.9	sem.
Rte de Tavel	x											Sens unique	5.4	sem.
Rue des Pilettes				x								Rte fermée	10.1	sem.
Rte du Fort-St-Jacques				x								Rte fermée	7.1	sem.
Ch du Breitfeld / rte de Bourguillon	x											Rte fermée	11.6	sem.
Rue du Progrès	x			x								Rte fermée	10.6	sem.
Rue de la Grand-Fontaine			x									Rte fermée	1.1	sem.
Rue Joseph-Piller											x	Rte fermée	0.7	sem.
Place du Pertuis / Route-Neuve	x											Rte fermée	4.1	sem.
Rue des Pilettes				x								Rte fermée	11.0	sem.
Rue de la Lenda	x										x	Rte fermée	2.6	sem.
Rte du Fort-St-Jacques				x								Rte fermée	17.3	sem.
Cardinal-Mermillod				x								Rte fermée	4.0	sem.
Rte de Tavel	x											Rte fermée	4.6	sem.
Rue St-Michel				x								Rte fermée	1.4	sem.
Rte des Neigles											x	Rte fermée	1.7	sem.
Rue St-Michel											x	Rte fermée	1.4	sem.
Rue des Pilettes				x								Rte fermée	4.1	sem.
Rte Joseph-Challey							x					Rte fermée	1.6	sem.
Rue de la Sarine											x	Rte fermée	16.7	sem.
Rue St-Michel				x								Rte fermée	3.7	sem.
Grandes-Rames	x											Rte fermée	3.4	sem.
Rue St-Michel											x	Rte fermée	1.7	sem.

## 5. Génie civil, environnement et énergie

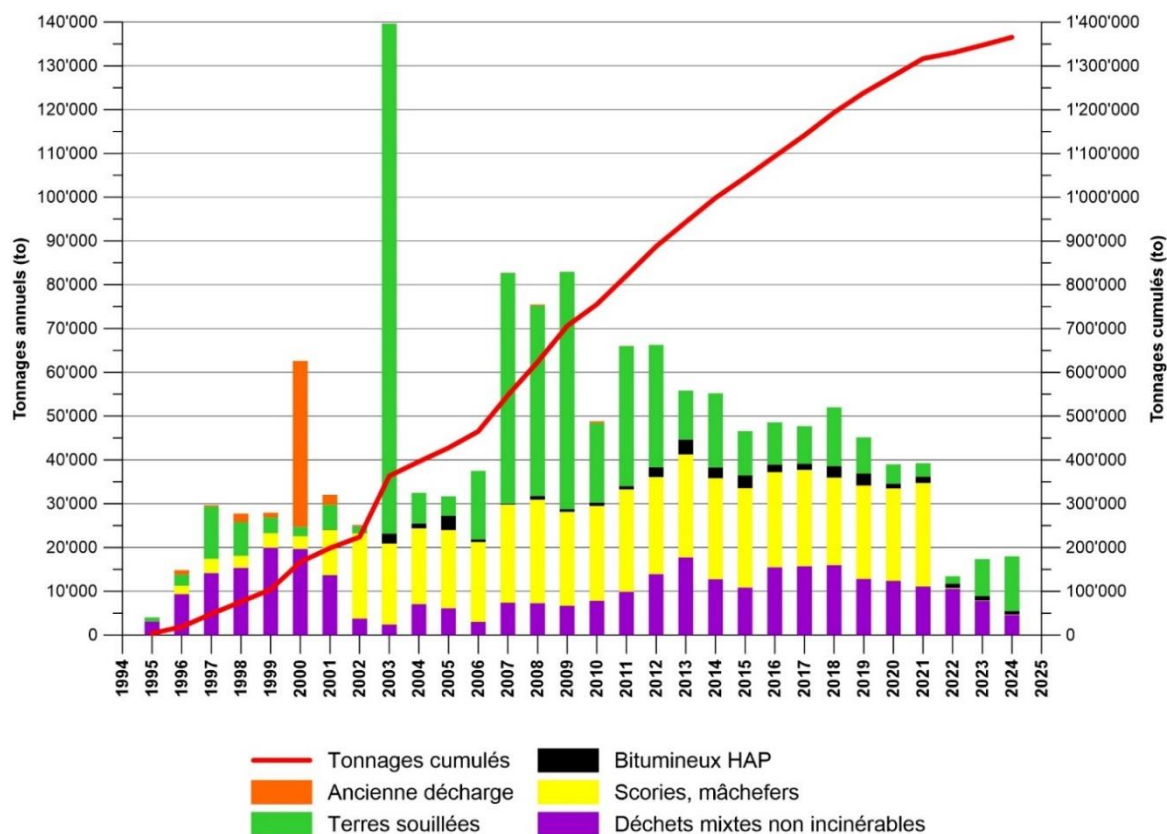
### Décharge de Châtillon

Déchets réceptionnés	2021	2022	2023	2024
Terres souillées	3'527 t	1'489 t	8'489 t	12'494 t
Rebuts de recyclage, résidus de station d'épuration	1'343	1'164 t	144 t	100 t
Déchets spéciaux	5'275 t	5'259 t	2'360 t	51 t
Scories de l'usine d'incinération	21'878 t	111 t	65 t	72 t
Déchets goudronneux contenant des HAP	1'435 t	991 t	1'033 t	781 t
Cendres sous chaudière	887 t	3 t	3 t	2 t
Amiante	4'897 t	4'382 t	5'313 t	5'313 t
<b>Totaux</b>	<b>39'242 t</b>	<b>13'399 t</b>	<b>17'291 t</b>	<b>17'972 t</b>

Environ **65 personnes** ont visité la décharge de Châtillon (collectivités publiques, ingénieurs, étudiants, particuliers, etc.).

Les panneaux solaires posés sur le toit de la station de prétraitement des eaux de la décharge (124 m<sup>2</sup>) ont produit 23.49 MWh (22.35 MWh) et les panneaux solaires au bureau de la décharge (138 m<sup>2</sup>) ont produit 24.39 MWh (26.51 MWh).

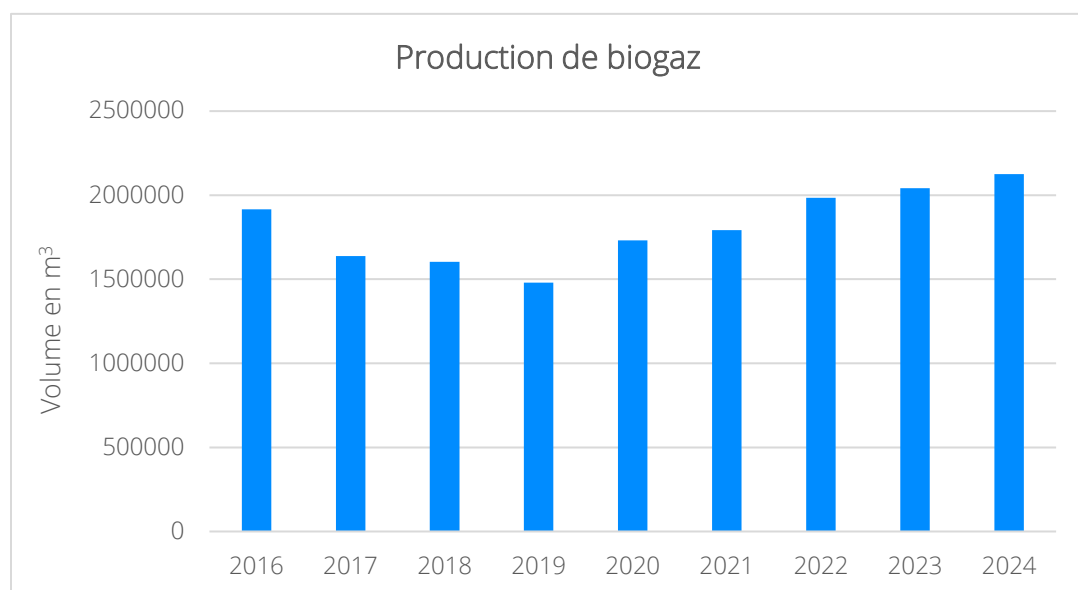
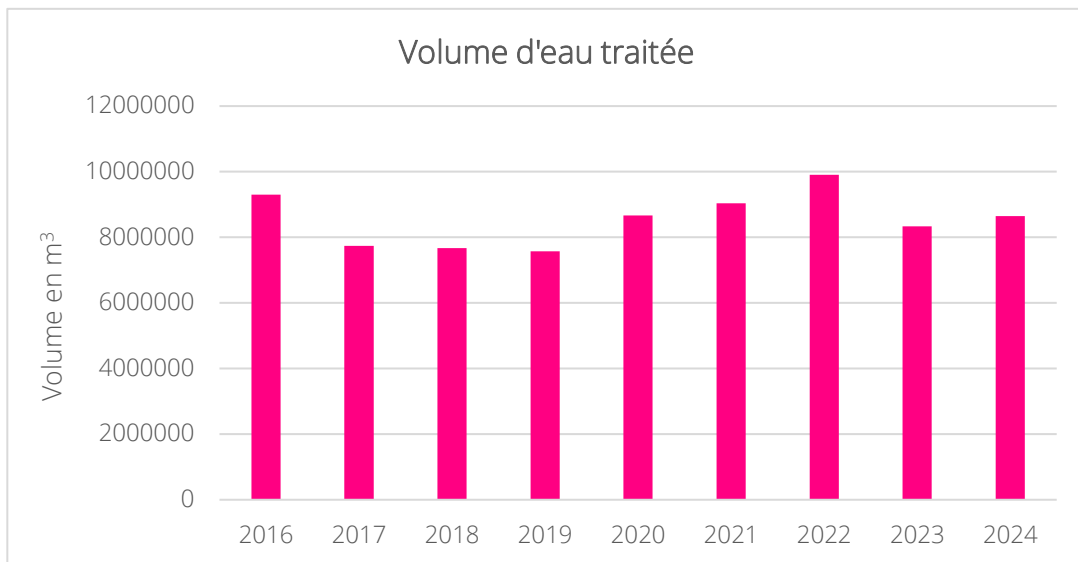
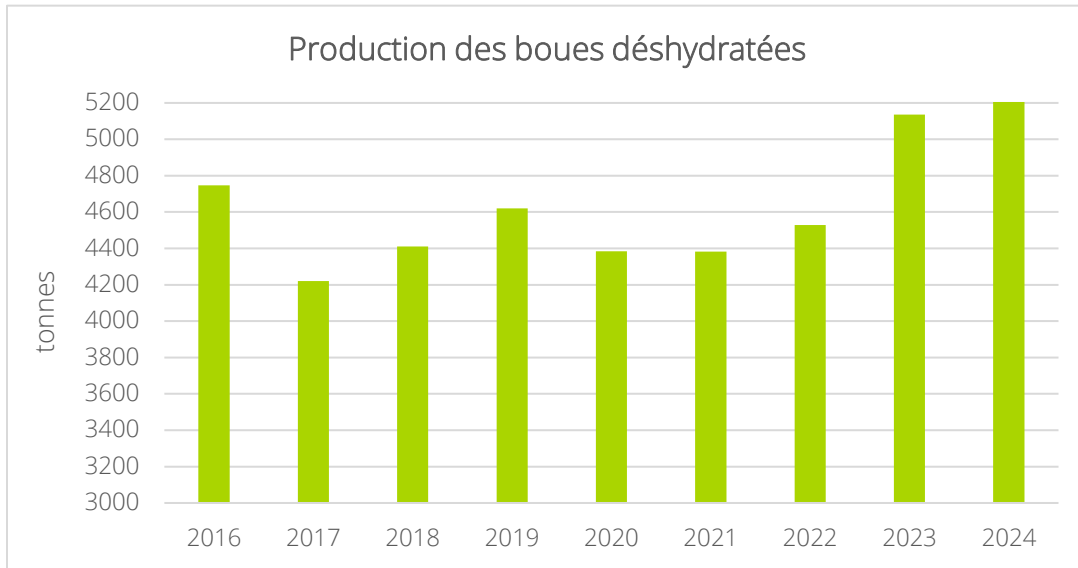
#### Tableau des admissions en décharge :



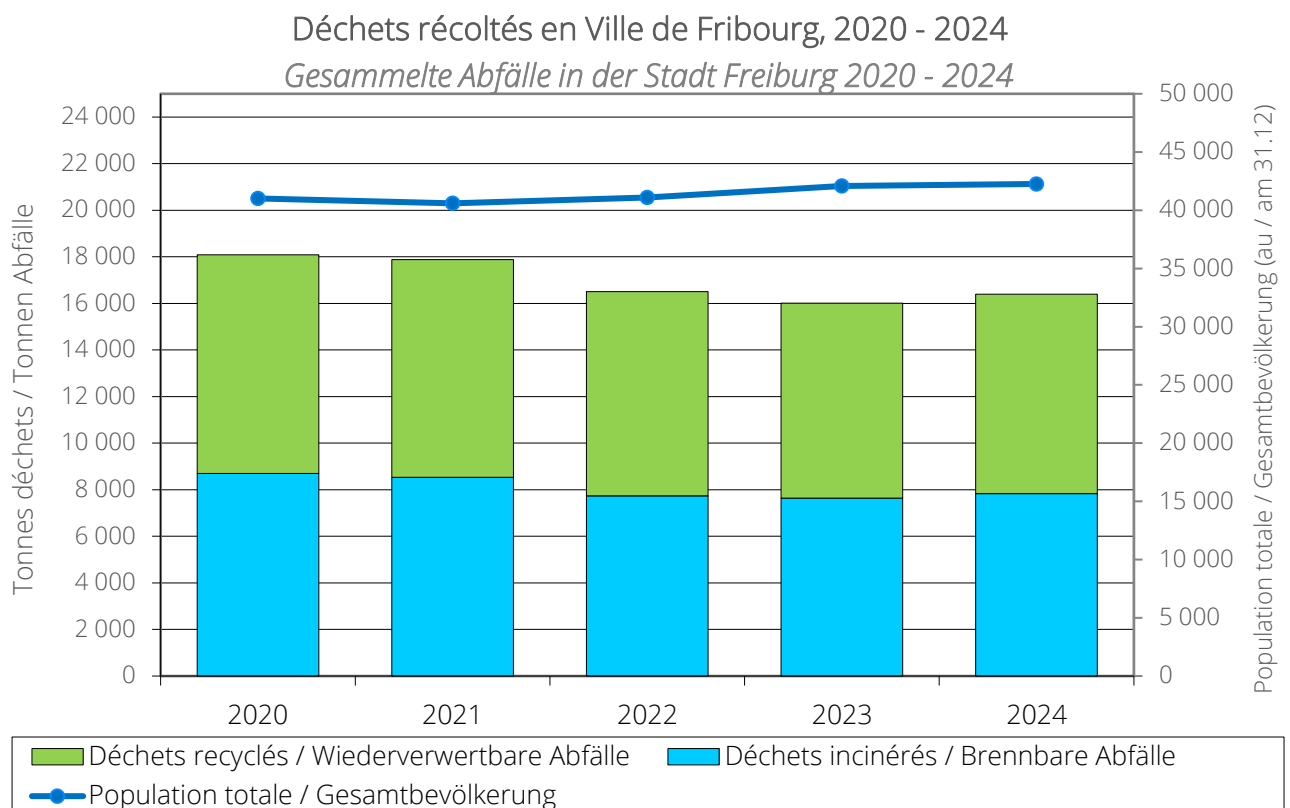
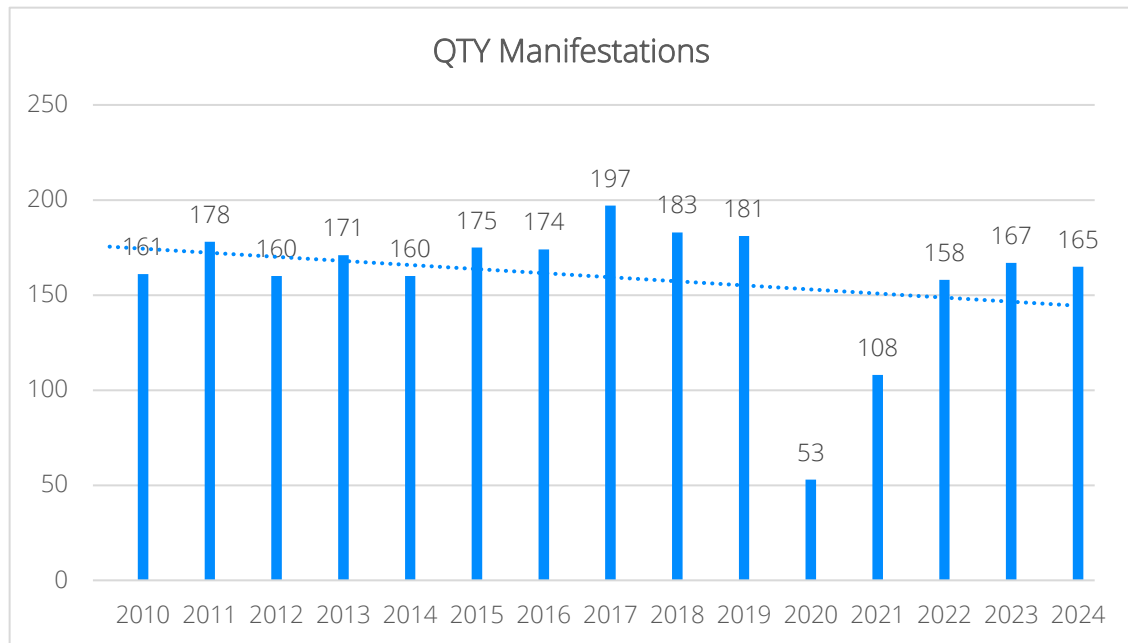
Compléments au rapport de gestion 2024

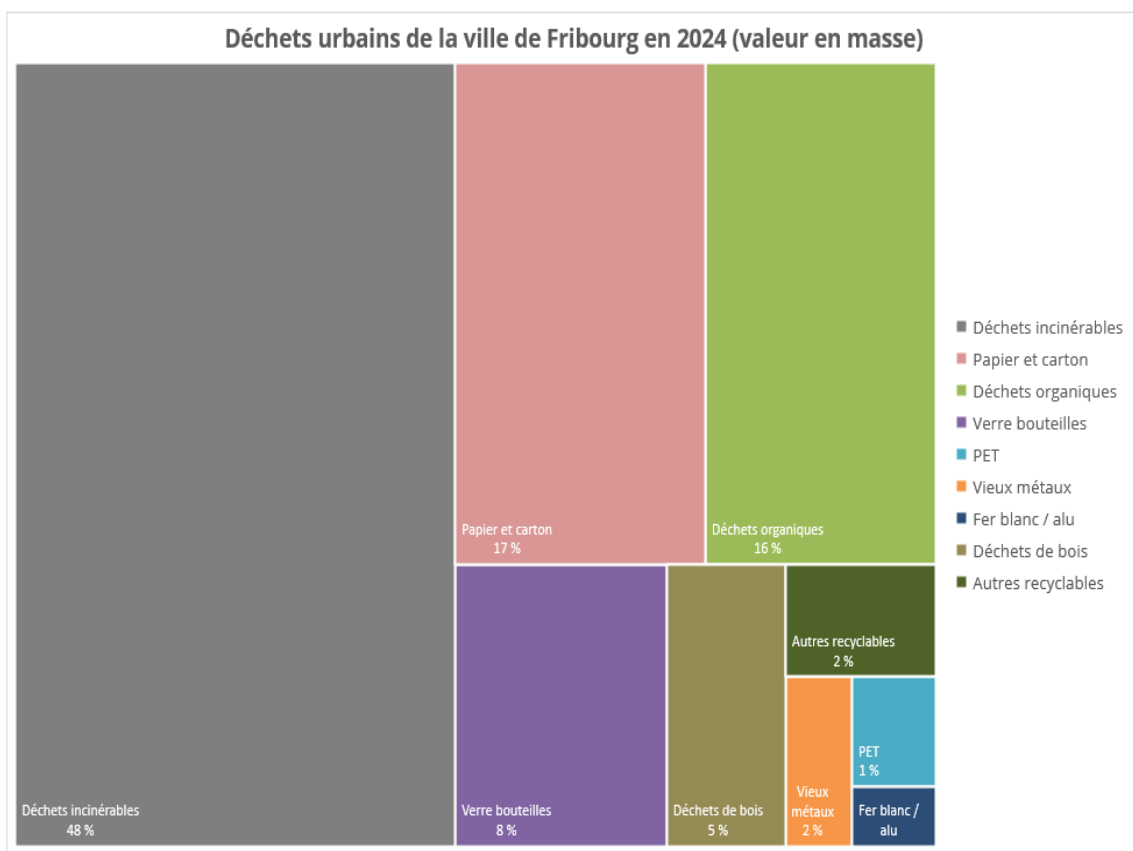
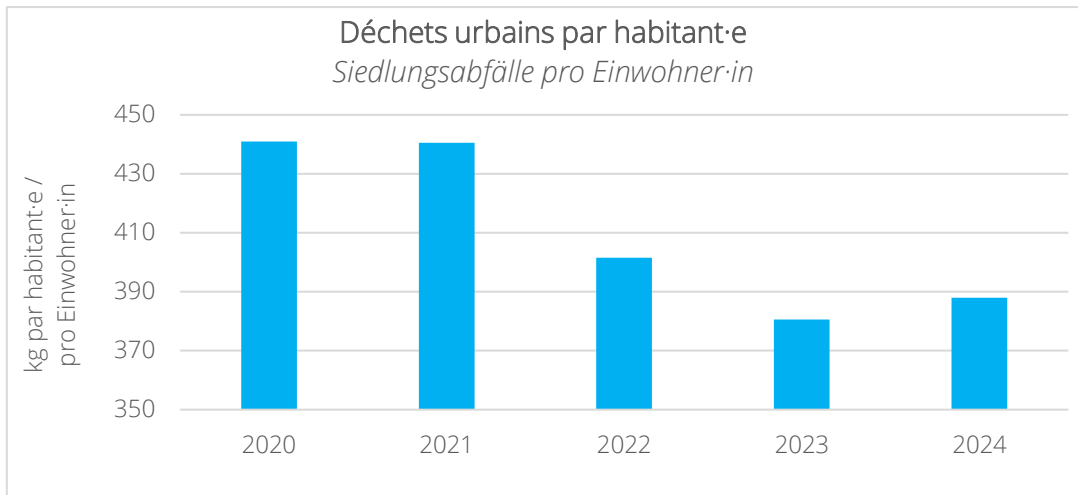
Année	Bitumineux HAP	Terres souillées	Scories, mâchefers	Ancienne décharge	Déchets mixtes non incinérables	Total (to)	Total cumulé (to)
1'995	0	964	6	5	3'055	4'030	4'030
1'996	0	2'516	1'939	1'034	9'338	14'827	18'857
1'997	0	11'921	3'256	318	14'144	29'639	48'496
1'998	0	7'660	2'780	1'966	15'308	27'714	76'210
1'999	0	3'596	3'339	1'057	19'939	27'931	104'141
2'000	25	2'074	2'964	37'895	19'641	62'599	166'740
2'001	41	5'686	10'365	2'266	13'676	32'034	198'774
2'002	0	1'644	19'450	290	3'749	25'133	223'907
2'003	2'230	116'465	18'481	49	2'423	139'648	363'555
2'004	1'047	6'998	17'310	0	7'082	32'437	395'992
2'005	3'260	4'414	17'880	0	6'121	31'675	427'667
2'006	595	15'629	18'283	10	2'966	37'483	465'150
2'007	157	52'735	22'477	21	7'359	82'749	547'899
2'008	824	43'483	23'581	251	7'335	75'474	623'373
2'009	616	54'160	21'506	64	6'642	82'988	706'361
2'010	773	18'158	21'649	387	7'844	48'811	755'172
2'011	743	31'962	23'344	68	9'930	66'047	821'219
2'012	2'284	27'931	22'110	0	13'943	66'268	887'487
2'013	3'361	11'186	23'531	0	17'740	55'818	943'305
2'014	2'463	16'915	23'075	0	12'744	55'197	998'502
2'015	2'830	10'176	22'679	0	10'874	46'559	1'045'061
2'016	1'650	9'667	21'776	0	15'485	48'578	1'093'639
2'017	1'385	8'583	22'002	0	15'720	47'690	1'141'329
2'018	2'636	13'395	19'989	0	15'980	52'000	1'193'329
2'019	2'742	8'249	21'343	0	12'814	45'148	1'238'477
2'020	1'109	4'380	21'154	0	12'340	38'983	1'277'460
2'021	1'435	3'090	23'643	0	11'078	39'246	1'316'706
2'022	991	1'663	150	0	10'595	13'399	1'330'105
2'023	1'033	8'373	68	0	7'817	17'291	1'347'396
2'024	781	12'494	74	0	4'623	17'973	1'365'369
<b>TOTAUX</b>	<b>35'011</b>	<b>516'167</b>	<b>450'204</b>	<b>45'681</b>	<b>318'305</b>	<b>1'365'369</b>	

STEP



Voirie





## 8. Culture

### Projets soutenus par le Labo urbain à l'Atelier 2024

TITRE	Nom du porteur-se-x	Catégorie d'événement	Domaine	Durée (en jours)	Nbre participant-es
Workshop Musiques actuelles	Association Musique actuelle (Stephan Aeby)	Formation	Musique actuelle	0.50	20
Kairo XYZ	Séverine Emery Jaquier	Exposition	Arts visuels - céramique	5	68
Résidence recherche et développement	Baptiste Oberson	Résidence de recherche 1/1	Illustration- Littérature jeunesse	15.00	
		<i>Portes ouvertes résidence</i>			33
Résidence recherche et développement	Nicolas Canepa / Phonomaton	Résidence de recherche 1/2	Musique actuelle / performance	4.00	
		<i>Portes ouvertes résidence</i>			53
Graffiti Gallery	Julien Kolly	Exposition	Arts visuels	25.00	819
		<i>Vernissage</i>			260
		<i>Visites (scolaires et privées)</i>			299
		<i>Événements "dialogue"</i>			40
Atelier d'écriture	L'Epître	Atelier participatif	Littérature	0.25	12
Vernissage L'Epître	L'Epître	Vernissage	Littérature	0.25	35
Le Pianographe	smem	Découverte musicale	Musique	14.00	70
	MEMO	<i>Médiation</i>			15
Résidence recherche et développement	Jean Rodrigue	Résidence de recherche 1/2	Arts visuels	11.00	
Terrasse : Retour de résidence Jean Rodrigue	Jean Rodrigue	Conférence, discussion	Illustration - Animation	0.25	10
Conférences de Hélène Morbu et Valérie Alonso, céramistes	Design Fribourg	Conférence	Artisanat, céramique	0.50	35
Résidence recherche et développement	Maurine Stoudmann	Résidence de recherche	Artisanat, broderie	26.00	
		<i>Ouverture au public</i>			13
Exposition : Le Petit Musée de L'Escrime	Gilles Rooss	Exposition	Histoire	14.00	40
Nuit des Musées	AMCF	Exposition	Ecoles, sport, résidence	0.50	320

Compléments au rapport de gestion 2024

Exposition : Cité idéale	Ville en tête	Exposition	Urbanisme, durabilité	9.00	20
		<i>Ateliers créatifs</i>			180
		<i>Visites</i>			50
Fête de la danse	Danilo Cagnazzo	Cours de danse	Danse	0.25	25
Résidence	Jean-Nicolas Dafflon	Recherche artistique	Danse, cinéma	1.00	1
Atelier ECGF	Marinka Limat-ECGF	Atelier créatif	Art décoratif, céramique	1.00	15
Jury Format Mondial	Visarte	Jury	Arts visuels	0.50	5
Terrasse : Concert de Danger Zèbre	Danger Zèbre	Concert	Musique	0.50	50
Terrasse : Initiation au Feldenkrais	Carolina Schneider	Atelier d'initiation	Danse	0.25	4
Terrasse : Atelier de Scrapbooking	Carole Jeanneret	Atelier créatif	Reliure	0.25	7
Terrasse : Activités MEMO	MEMO	Animations	Jeux pour enfants	0.50	15
Terrasse : Fête de la musique	Fabien Boissieux	Concerts	Musique	0.25	150
Terrasse : Croquez Notre-Dame	Anne-Sophie Delamadeleine	Atelier créatif	Dessin	0.25	12
Chantez-vous suisse?	SSR (RTS, RTR, SRF, SSI)	Résidence de musiciens-nes	Musique	5.00	25
		<i>Concert</i>	Musique		100
Exposition : 30 ans de l'Ecole de couture	Marie-Hélène Prongué Simonin	Exposition, ateliers, défilés de mode	Artisanat (couture)	1.00	500
Terrasse : Pop up PP Clément	Pierre-Pascal Clément	Restauration, After-works, DJ-Sets	Gastronomie / Musique	4.00	
		<i>After-work et street food</i>			120
		<i>Restaurant éphémère</i>			239
Résidence recherche et développement	Marinka Limat	Résidence de recherche 1/1	Art contemporain	12.00	2
		<i>Présentation de sortie de résidence</i>			18
Terrasse : La Carriole	Camille Piller et Daniel Jeanloz	Résidence	Théâtre	6.00	
		<i>Animation-Soirée de ouf</i>			40
		<i>Représentation théâtrale</i>			60
		<i>Atelier théâtre</i>			1
Résidence : Baptiste Janon	Baptiste Janon	Ecriture d'un scénario	Cinéma	5.00	4
Résidence recherche et développement	Anja Jenny	Résidence de recherche	Art contemporain	13.00	5
		<i>Portes ouvertes résidence</i>	Art contemporain		25



Compléments au rapport de gestion 2024

Exposition : Format Mondial	Visarte Fribourg	Exposition	Arts visuels	26.00	200
		<i>Activités de médiation</i>			16
		<i>Vernissage</i>			80
Exposition : Saype	Fribourg Tourisme	Exposition	Arts visuels	31.00	2786
		<i>Point presse</i>	Conférence, médiation	20	
		<i>Conférence (terrasse)</i>	Discussions	229	
		<i>Vernissage</i>	Arts visuels	143	
Terrasse : Cirque Moamême	Chiara Beer	Spectacle de cirque	Arts circassiens	0.25	80
Terrasse : Jean-Nicolas Dafflon	Jean-Nicolas Dafflon	Atelier adultes/enfants	Danse contemporaine	0.50	5
Terrasse : Cie c'est caput	Jana Sturny et Jara Gerber	Représentation théâtrale	Théâtre	0.25	40
Terrasse : Atelier d'écriture	Matthieu Corpataux	Atelier d'écriture	Littérature, poésie	0.25	8
Terrasse : Scène ouverte	Yannec Pereboom	Jam musicale	Musique	0.50	6
Terrasse : Quatuor Frib'or	Philippe Morard	Concert de musique classique	Musique	0.25	35
Terrasse : Rayuela	Messaline Gerstein	Représentation théâtrale	Théâtre, danse	0.25	16
Expo des maxi beaux arts	Martine Wolhauser	Exposition	Arts visuels	16.00	60
		<i>Médiation</i>			10
		<i>Vernissage</i>			120
Terrasse : Accueillir l'automne	Sandrine Devaud, Catherine Purro	Atelier créatif	Atelier collage et dessin, animations en musique, discussions	0.25	25
Terrasse : Ciné-concert	Luis Velasco-Pufleau	<i>Concert et projections de films</i>	Musique / Cinéma	0.25	75
AMCF - Photo Fribourg	Christophe Dutoit	Conférence		0.50	40
Résidence de Marie-Luce Deschenaux	Marie-Luce Deschenaux	Résidence artistique	Peinture	19.00	
		<i>Ouverture de résidence</i>			20
Exposition : Photo Club Fribourg	Corinne Goumaz	Exposition	Photographie	11.00	305
		<i>Vernissage</i>			150
		<i>Atelier portraits</i>			20
Swiss Architecture Yearbook 2023	Antoine Baertschi	Exposition	Architecture	21.00	220

Compléments au rapport de gestion 2024

			Conférence		120
			Vernissage		40
Plan Climat	Patrick Oldendorf	Exposition	Ecologie	19.00	170
			Visite guidée		40
Design Fribourg: "Fanny Dreyer, Vamille, Line Rime: une exposition autour de 3 illustratrices fribourgeoises"	Sophie Wietlisbach	Exposition	Arts visuels	10.00	200
			Vernissage		75
			Visites guidées (scolaires et privées)		101
Week-end Saint Exupéry	Jean-Marc Probst	Exposition	Littérature	2.00	282
Habiter l'entre-deux (journées du logement 2024)	Delphine Ding	Exposition	Architecture	18.00	250
			Vernissage		101
			Conférences et apéritifs		210
			Visites guidées (scolaires et privées)		105
Journée de l'association Médiation culturelle suisse	Tina Huber	Groupes de travail et conférences	Médiation culturelle	1.00	120
Résidence recherche et développement	Camilo de Martino	Résidence artistique	Arts visuels et technologie	19.00	
			Portes ouvertes		23
Vernissage + Apéro: Caroline Charrière	Consuelo Salvadori	Vernissage biographie Caroline Charrière puis apéritif	Musique/Littérature	0.50	45
Hie va det - Ici de là- bas	Dominicq Riedo - Pierre De Senarclens	Exposition	Multiculturalisme	31.00	350
			Vernissage		56
			Visites guidés		190
			Soirée IMR et visite		60
			Médiation		60
Saint-Nicolas 2024		Week-end de la Saint- Nicolas à L'Atelier	Expositions (-1 + 1 <sup>er</sup> et 2e) archives RTS, stand espacefemmes, animations diverses	1.00	500
				404.75	11622

## 12. Ressources humaines

### Statistiques du personnel

#### Effectif et mouvements du personnel

	31.12.2023				31.12.2024
	Personnes	Arrivées <sup>2</sup>	Départs	Retraites	Personnes
Administration générale <sup>3</sup>	60	7	4		63
Finances	24	1	2		23
Enfance, écoles et cohésion sociale	142	43	13		172
Police locale et mobilité	39	4	1		42
Génie civil, environnement et énergie	147	15	10	1	151
Urbanisme et architecture	161	12	11	1	162
Informatique	17	3	2		18
Culture	21	6	3		24
Sports	28	7	3	1	31
Aide sociale	46	4	3	1	46
Curatelles d'adultes	44	3	4		43
<b>Total</b>	<b>729</b>	<b>105</b>	<b>56</b>	<b>4</b>	<b>775</b>

#### Âge et ancienneté

	Âge moyen	Ancienneté moyenne
Administration générale	45.17	7.69
Finances	41.14	8.5
Enfance, écoles et cohésion sociale	41.52	5,14
Police locale et mobilité	48.30	11.97
Génie civil, environnement et énergie	46.98	12.06
Urbanisme et architecture	47.73	10.79
Informatique	46.00	9,18
Culture	43.21	4.05
Sports	45.10	10.44
Aide sociale	44.64	10.76

<sup>2</sup> Y compris comptabilisation des postes d'apprenti-e-s et de stagiaires au budget

<sup>3</sup> Y compris Service des ressources humaines et Service juridique

## Compléments au rapport de gestion 2024

Curatelles d'adultes	40.59	8.65
<b>Moyenne</b>	<b>44.58</b>	<b>9.43</b>

### 👉 Répartition par genre

Femme	418	53,94 %
Homme	357	46,06 %
<b>Total</b>	<b>775</b>	

### 👉 Apprentis·es (en poste au 31.12.2024)

Culture	2
Administration générale + RH + SJ	5
Enfance, écoles et cohésion sociale	10
Informatique	1
Curatelles d'adultes	2
Génie civil, environnement et énergie	3
Urbanisme et architecture	3
<b>Total</b>	<b>26</b>

### 👉 Stagiaires (en poste au 31.12.2024)

Culture	3
Curatelles d'adultes	3
Sports	1
Urbanisme et architecture	1
<b>Total</b>	<b>8</b>